

Nowotwory złośliwe
w województwie zachodniopomorskim
w 2023 roku

Katarzyna Caban

Joanna Serweta

Karolina Sikorska

Szczecin 2026

Publikacja sfinansowana z funduszu Narodowego Programu Zwalczenia Chorób Nowotworowych,
w ramach programu polityki zdrowotnej: „Wspomaganie systemu rejestracji nowotworów”.

Nowotwory złośliwe w województwie zachodniopomorskim w 2023 roku

Katarzyna Caban, Joanna Serweta, Karolina Sikorska

Zachodniopomorskie Centrum Onkologii

ul. Strzałowska 22

71-730 Szczecin

e-mail: rejestr@onkologia.szczecin.pl

Internet: www.onkologia.szczecin.pl

ISSN 1896-7280

Wojewódzkie Biuro Rejestracji Nowotworów

Karolina Sikorska

ksikorska@onkologia.szczecin.pl

Joanna Serweta

jserweta@onkologia.szczecin.pl

ISSN 1896-7280

Szczecin 2026

Słowo wstępne

Szanowni Państwo,

Tegoroczne wydanie biuletynu „Nowotwory złośliwe w województwie zachodniopomorskim” zostało poświęcone danym za 2023 rok. Publikacja skierowana jest do wszystkich zainteresowanych epidemiologią nowotwór złośliwych w województwie zachodniopomorskim, przede wszystkim do dyrektorów placówek służby zdrowia, Zachodniopomorskiego Oddziału Wojewódzkiego NFZ, działaczy samorządowych, kierowników placówek naukowo-badawczych zajmujących się problematyką zdrowotną populacji województwa zachodniopomorskiego.

Biuletyn zawiera najważniejsze dane dotyczące zachorowań i zgonów na nowotwory złośliwe w województwie zachodniopomorskim.

Zachęcamy też wszystkich Państwa do odwiedzenia naszej witryny internetowej www.onkologia.szczecin.pl, gdzie w zakładce Wojewódzkie Biuro Rejestracji Nowotworów można znaleźć informacje na temat naszego Rejestru.

Streszczenie

W 2023 roku do Wojewódzkiego Biura Rejestracji Nowotworów wpłynęły informacje o 8044 nowych zachorowaniach na nowotwory i stwierdzono 4755 zgonów z tego powodu. Nowotwory złośliwe stanowią drugą przyczynę zgonów zarówno w województwie zachodniopomorskim, jak i całej Polsce.

Warto zwrócić uwagę, że nowotwory złośliwe stanowią istotny problem nie tylko w starszych grupach wieku, ale są główną przyczyną przedwczesnej umieralności przed 65 rokiem życia. W Polsce nowotwory przed 65 rokiem życia u kobiet są już od kilku lat najczęstszą przyczyną zgonów (stanowią ponad 40% zgonów).

W 2023 roku nowotwory gruczołu krokowego stanowiły największą liczbę zachorowań u mężczyzn (26%). Dominujące do tej pory nowotwory złośliwe płuca, stanowiły 12,8% wszystkich zachorowań i 28,6% zgonów. Kolejnymi schorzeniami u mężczyzn są nowotwory jelita grubego, skóry, pęcherza moczowego, nerki i żołądka.

W populacji kobiet wiodącymi umiejscowieniami nowotworu jest piersć, płuco, nowotwory skóry, jelita grubego, trzonu macicy, jajnika i tarczycy. Wzrost zagrożenia nowotworami płuca u kobiet po 70 roku życia w dalszym ciągu spowodowany jest tym, że w latach 70 i 80 co druga kobieta pomiędzy 20 a 30 rokiem życia zaczęła nałogowo palić wyroby tytoniowe, a rozwijający się proces nowotworowy trwa około 20-30 lat. W 2023 roku w województwie zachodniopomorskim stanowi on 23,5% wszystkich zgonów u kobiet. Dominujący wśród zachorowań kobiet nowotwór piersi został rozpoznany u 1163 kobiet (1006 w 2022 roku) z województwa zachodniopomorskiego. Wielkość zachorowań w grupie wiekowej 45-64 lat, to 11,5% (17,3% w 2022 roku) zachorowań na nowotwory w tej grupie wiekowej. Kobiety w wieku 45-64 lat objęte są populacyjnym programem badań przesiewowych. Udział w takim badaniu redukuje ryzyko zgonu z powodu raka piersi poprzez wykrycie choroby w takiej fazie rozwoju, w której skuteczność leczenia jest najwyższa. W ostatnich latach na nowotwory złośliwe piersi chorują coraz młodsze kobiety w wieku 20-44 lat, jest to 24,4 % (22,8% w 2022 roku) zachorowań w danej grupie wiekowej.

Województwo zachodniopomorskie, jak i cała Polska podlega dwóm zjawiskom decydującym o wysokim zagrożeniu populacji nowotworami złośliwymi: wielkości ekspozycji na czynniki ryzyka, przede wszystkim dym tytoniowy oraz brak do 2005 roku populacyjnych programów wczesnej diagnostyki dla nowotworów szyjki macicy, piersi i jelita grubego.

Informacje o województwie

Poniższa publikacja zawiera dane dotyczące zarejestrowanych zachorowań i zgonów na nowotwory złośliwe w województwie zachodniopomorskim w 2023 roku. Zróżnicowano je pod względem powiatów, płci, wieku i umiejscowienia nowotworu.

Województwo zachodniopomorskie zajmuje obszar 22 892, 48 km², co stanowi 7,3% ogólnej powierzchni kraju i stawia nas na 5 miejscu pod względem wielkości województw. Liczbę ludności w 2023 roku szacuje się na 1 636 293 mieszkańców, pod tym względem zajmuje 11 miejsce w Polsce (około 4,4% populacji całego kraju). Strukturę populacji Województwa Zachodniopomorskiego przedstawia Tabela 1. Gęstość zaludnienia wynosi 74 osoby na km² powierzchni ogółem. Prawie 70% ludności mieszka w miastach. W województwie większość mieszkańców stanowią kobiety 51,5%, natomiast mężczyźni 48,5%.

Województwo zachodniopomorskie tworzy 18 powiatów ziemskich i 3 grodzkie, w skład powiatów wchodzi 113 gmin w tym 11 miejskich, 55 miejsko-wiejskich i 47 wiejskich. W województwie zachodniopomorskim jest 66 miast, w tym 3 miasta na prawach powiatu.

TABELA 1. Struktura ludności województwa zachodniopomorskiego i 5-letnich grup wieku w 2023 roku

WOJEWÓDZTWO ZACHODNIOPOMORSKIE					
Grupy wieku	Mężczyźni		Kobiety		Standardowa populacja świata %
	Liczby	%	Liczby	%	
0-4	33 559	4,23	31 774	3,77	8,3
5-9	41 127	5,18	39 332	4,67	8,6
10-14	43 972	5,54	41 933	4,98	8,4
15-19	40 929	5,16	38 830	4,61	7,9
20-24	38 792	4,89	36 882	4,38	7,6
25-29	45 101	5,68	43 200	5,13	7,4
30-34	54 918	6,92	52 568	6,24	7,6
35-39	66 442	8,37	63 833	7,58	7,1
40-44	71 186	8,97	69 027	8,19	6,4
45-49	65 385	8,24	64 432	7,65	6,0
50-54	52 462	6,61	52 286	6,21	5,7
55-59	46 775	5,89	48 142	5,71	5,1
60-64	52 234	6,58	57 775	6,86	4,1
65-69	55 254	6,96	66 775	7,93	3,5
70-74	43 683	5,50	57 843	6,87	2,6
75-79	22 408	2,82	32 464	3,85	1,7
80-84	10 889	1,37	20 660	2,45	1,1
85+	8 758	1,10	24 663	2,93	0,9
Ogółem	793 874	100	842 419	100	100

Material i metoda

Wojewódzkie Biuro Rejestracji Nowotworów

Wojewódzkie Biuro Rejestracji Nowotworów działa w obrębie Zachodniopomorskiego Centrum Onkologii w Szczecinie.

Zadaniem Rejestru Nowotworów jest zbieranie danych o zachorowaniach na nowotwory złośliwe, aktualizacja tych danych w bazie rejestru, wprowadzanie nowych zachorowań, obliczanie współczynników zachorowalności i umieralności oraz analiza gromadzonych danych. Gromadzone dane pozwalają na uzyskanie podstawowej informacji potrzebnej do stwierdzenia, jakie grupy osób częściej zapadają na nowotwory złośliwe, w jakich regionach geograficznych jest najwyższa zapadalność, w których regionach i w jakich populacjach mieszkańców występują najbardziej, czy też najmniej zaawansowane postacie poszczególnych nowotworów. Informacje zawarte w karcie zgłoszenia nowotworu złośliwego, gromadzone w Rejestrze mogą być wykorzystywane do badań naukowych, opracowań, publikacji, śledzenia losów pacjenta oraz w programach zwalczania nowotworów złośliwych (badania przesiewowe).

Dane dotyczące zachorowań na nowotwory złośliwe zbierane są na podstawie Ustawy o statystyce publicznej z dnia 29 czerwca 1995 roku (Dz.U. nr 88 poz.439 z 1995 roku) oraz Ustawie o systemie informacji w ochronie zdrowia z dnia 28 kwietnia 2011 roku (Dz.U. z 2011 roku nr 113 poz.657) i wydane na jej podstawie rozporządzenia (Dz.U. 2018 poz.2103, Dz.U. 2019 poz.2366, Dz.U. 2022 poz.2062). Ustawa o statystyce publicznej nakłada na wszystkie jednostki służby zdrowia (publiczne, niepubliczne, gabinety i praktyki prywatne) obowiązek zgłaszania co miesiąc (do 15 dnia każdego miesiąca) do wojewódzkiego rejestru nowotworów wszystkich przypadków rozpoznania bądź podejrzenia nowotworu złośliwego.

Dane z Rejestru gromadzone są w scentralizowanej bazie danych Krajowego Rejestru Nowotworów mieszczącego się w Zakładzie Epidemiologii i Prewencji Nowotworów Centrum Onkologii – Narodowym Instytucie Onkologii im. Marii Skłodowskiej-Curie w Warszawie, gdzie są weryfikowane i łączone w ogólnopolski zbiór roczny.

Materiał

Struktura ludności województwa zachodniopomorskiego według płci i 5-letnich grup wieku została przedstawiona na podstawie danych otrzymanych z Głównego Urzędu Statystycznego na dzień 30 czerwca 2023 roku według stałego miejsca zamieszkania (Tabela 1).

Ocena umieralności na nowotwory złośliwe w województwie zachodniopomorskim w 2023 roku została opracowana na podstawie Kart Zgłoszenia Nowotworu Złośliwego (druk MZ/N – 1a). Zbiór roczny za 2023 rok powstał zgodnie ze stanem na dzień 12 grudnia 2025 roku. Wojewódzkie Biuro Rejestracji Nowotworów wprowadza dane do wspólnej bazy Krajowego Rejestru Nowotworów, część kart wprowadzana jest przez lekarzy bezpośrednio do systemu (z pominięciem wersji papierowej), a także w ramach wprowadzonej integracji jednostek ochrony zdrowia z systemem eKRN+. Podczas wprowadzania odbywa się wstępna walidacja danych w oparciu o słowniki i reguły walidacji zaimplementowane w systemie.

Międzynarodowa Statystyczna Klasyfikacja Chorób i Problemów Zdrowotnych – Rewizja X

W Polsce od 1994 roku obowiązuje obecnie X Rewizja Międzynarodowej Statystycznej Klasyfikacji Chorób i Problemów Zdrowotnych, zgodnie z komunikatem Ministra Zdrowia i Opieki Społecznej z dnia 28 października 1996 roku, w sprawie wprowadzenia X Rewizji Międzynarodowej Statystycznej Klasyfikacji Chorób i Problemów Zdrowotnych (Dz.U. Urz. MZiOS 1996, nr 13, poz.35). Wszystkie podmioty prowadzące badania statystyczne w ramach programu badań statystyki publicznej zobowiązane są do stosowania klasyfikacji.

Metody Statystyczne

W niniejszym opracowaniu zastosowano podstawowe mierniki występowania chorób w populacji: liczby bezwzględne, odsetki, współczynniki surowe, współczynniki standaryzowane według wieku. W celu przedstawienia statystyki zachorowalności i umieralności w taki sposób, aby była ona porównywalna w czasie i między różnymi populacjami, należy korzystać z metod uwzględniających wielkość populacji oraz jej strukturę.

Bezwzględna liczba przypadków zachorowań lub zgonów z powodów nowotworów występujących w danej populacji w określonym przedziale czasu (tu w 2023 roku i województwie zachodniopomorskim) zależy zarówno od wielkości tej populacji i jej struktury wieku.

Zachorowalność jest miarą tempa pojawienia się nowych przypadków w populacji i jest zdefiniowana jako liczba nowych przypadków danej choroby, która pojawiła się w populacji w określonym czasie. Umieralność jest miarą tempa zgonów pojawiających się w badanej populacji w ustalonym czasie. Jest to miara analogiczna do zapadalności, z tym że zdarzeniem, które jest zliczane jest zgon.

Zachorowalność i umieralność na choroby przewlekłe (do których należą nowotwory złośliwe) zależy w znacznym stopniu od struktury wieku badanej populacji, a struktura wieku w porównywanych populacjach może różnić się w sposób znaczny.

Współczynnik „surowy” zachorowalności (umieralności) określa liczbę zachorowań (zgonów) na 100 000 badanej populacji, przy czym miara ta nie uwzględnia struktury wieku populacji. Używa się również *częstkowych współczynników zachorowalności (umieralności)* do określenia częstości występowania danego schorzenia w określonej grupie wieku (także wyrażonych na 100 000 populacji w danej grupie wieku). Współczynniki surowe obrazują prędkość pojawienia się nowych przypadków zachorowań i zgonów w określonym momencie w populacji.

Jednym z najważniejszych czynników wpływających na poziom zachorowalności czy umieralności jest wiek. Porównanie między sobą surowych współczynników nie ma sensu, jeśli populacje, których te współczynniki dotyczą, nie mają tej samej struktury wieku. Istnieje kilka metod zapewniających porównywalność występowania chorób w różnych populacjach (współczynniki częstkowe, obcięte, skumulowane), wśród których najpowszechniej stosowany jest *standaryzowany wg wieku współczynnik zachorowalności (umieralności)*.

W naszym opracowaniu posługiwaliśmy się także *wskaźnikiem struktury*. Wskaźnik struktury zgonów lub zarejestrowanych zachorowań na nowotwory złośliwe jest ilorazem bezwzględnej liczby zgonów (lub zarejestrowanych zachorowań) na poszczególne nowotwory i całkowitej liczby zgonów (lub zgłoszonych zachorowań) przedstawionych w procentach.

Kompletność Rejestracji

W poniższym biuletynie zamiast terminu „zachorowalność” używa się zwykle terminu „zarejestrowana zachorowalność” aby zwrócić uwagę, że opisywane dane o zachorowalności są niedorejestrowaniem.

Jako najprostszą miarę kompletności rejestracji nowotworów złośliwych w województwie zachodniopomorskim zastosowano *wskaźnik zachorowania/zgony*, który jest ilorazem liczby nowo zarejestrowanych nowotworów złośliwych ogółem i liczby zgonów z powodu nowotworów złośliwych w tym samym okresie. Jeżeli wskaźnik jest mniejszy lub równy 1, jest to zazwyczaj znak sugerujący znacznie zanizoną rejestrację przypadków. W opracowaniu przedstawiono również *wskaźnik zgony/zachorowania*.

Omówienie

Opis sytuacji epidemiologicznej w Polsce, dotyczący zarówno zachorowalności, jak i umieralności został opublikowany w licznych opracowaniach monograficznych wydawanych przez Zakład Epidemiologii i Prewencji Nowotworów w Narodowym Instytucie Onkologii w Warszawie.

Dane o zachorowaniach i zgonach na nowotwory złośliwe w Polsce są dostępne od połowy lat sześćdziesiątych. Dane dotyczące zachorowalności w wybranych regionach Polski w tym w województwie zachodniopomorskim są publikowane przez Wojewódzkie Biuro Rejestracji Nowotworów.

Kompletność i jakość rejestracji

Warunkiem prawidłowej oceny stanu zagrożenia nowotworami złośliwymi jest wysoka kompletność rejestracji nowotworów w badanej populacji.

Analiza danych z ostatnich lat wskazuje na coraz lepsze posługiwanie się obowiązującą X Rewizją Międzynarodowej Statystycznej Klasyfikacji Chorób i Problemów Zdrowotnych, chociaż nie oznacza to, że problem z kodowaniem nie występuje. W dalszym ciągu niektóre jednostki zgłaszające przypadki nowotworów do Zachodniopomorskiego Rejestru mają problemy z prawidłowym kodowaniem.

W Polsce na przestrzeni lat obserwuje się znaczącą poprawę kompletności rejestracji nowotworów złośliwych. W początkach lat 80. prof. T. Koszarawski oszacował niedorejestrowanie w Polsce na około 30% (Koszarawski i In. 1984). W następnych latach odsetek ten systematycznie obniżał się do 20% w 1990 roku, a następnie do 5% w 1996 roku (Zatoński, Tyczyński 1999). Dane za lata 1997-1998 są niepełne, w tym okresie nastąpiło załamanie statystyki zgonów i zachorowań w Polsce, z powodu akcji protestacyjnej wielu lekarzy nie wypełniało informacji o przyczynie zgonu oraz kart zgłoszenia nowotworu, co doprowadziło do obniżenia jakości rejestracji i w efekcie wiedzy o nowotworach złośliwych w Polsce.

Obliczony dla województwa wskaźnik zachorowania/zgonu (Z/Z) w 2023 roku wyniósł 1,69 przy czym dla mężczyzn wynosił 1,49 a dla kobiet 1,93. W 2022 roku wskaźnik Z/Z wynosił 1,58 przy czym dla mężczyzn 1,35 a dla kobiet 1,84. Wskaźnik Z/Z wykazuje w województwie zachodniopomorskim duże zróżnicowanie w poszczególnych powiatach: od 3,17 w mieście Koszalin do 1,29 w powiecie choszczeńskim. Do powiatów o najwyższej kompletności danych należą: powiat policki (2,01), powiat pyrzycki (1,95), gryficki (1,90) i gryfiński (1,82). Od lat utrzymuje się znaczna różnica wartości wskaźnika Z/Z między płciami (wyższa wartość u kobiet), co należy tłumaczyć faktem, że w populacji mężczyzn dominuje źle rokujący nowotwór złośliwy płuca (stanowiący 1/3 zachorowań i zgonów).

W 2023 roku w województwie zachodniopomorskim zarejestrowano 3836 zachorowań u mężczyzn i 4208 zachorowań u kobiet na nowotwory złośliwe. Liczby te jednak nie odzwierciedlają rzeczywistej liczby zachorowań w województwie zachodniopomorskim.

Pośrednią miarą jakości danych w Rejestrze może być odsetek zachorowań i zgonów z rozpoznaniem: nowotwór bliżej nieokreślony (C80-BNO).

W 2023 roku w porównaniu do roku poprzedniego w województwie zachodniopomorskim odsetek zachorowań z powodu nowotworu złośliwego bez określenia jego umiejscowienia pozostał na poziomie 1,2% wśród mężczyzn i 1,3% wśród kobiet (0,9% u mężczyzn i kobiet w 2022 roku).

Wysoki odsetek zgonów z powodu C80, który nie wpływa korzystnie na jakość danych dotyczących zgonów kształtuje się na poziomie 4,8% w 2023 roku, w roku 2022 wynosił 4,7%. U mężczyzn w 2023 stanowił 4,4%, u kobiet 5,2% o 0,8% mniej niż w roku poprzednim.

Każde rozpoznanie choroby nowotworowej powinno być potwierdzone badaniem histopatologicznym, bo to ono jest podstawą rozpoznania nowotworu oraz miernikiem jakości danych. Rejestrowanie przypadków zachorowań na nowotwory złośliwe bez uzyskania wyników histopatologicznych niesie ze sobą ryzyko nadmiernej rejestracji poprzez wciągnięcie do spisu zmian łagodnych nowotworowo podobnych.

Zarejestrowane zachorowania i zgony na nowotwory złośliwe w 2023 roku

W 2023 roku Wojewódzkie Biuro Rejestracji Nowotworów otrzymało informacje o 3836 pierwszorazowych zgłoszeniach nowotworów złośliwych dla mężczyzn i 4208 dla kobiet, łącznie 8044 zgłoszeń nowotworów. Poziom standaryzowanych współczynników zachorowalności u mężczyzn wynosił 239,1/100 000 i 244,3/100 000 dla kobiet.

W 2023 roku w województwie zachodniopomorskim wystawiono 2577 świadectw zgonów z powodu nowotworów złośliwych u mężczyzn i 2178 u kobiet, łącznie 4755 aktów zgonu. Na każde 100 000 osób zachodniopomorskiej populacji przypada 150,1 zgonów u mężczyzn i 93,8 zgonów u kobiet.

TABELA 2. Zachorowania i zgony na nowotwory złośliwe w województwie zachodniopomorskim w 2023 roku

	Liczba	Współczynnik surowy	Współczynnik standaryzowany (ASW)	Współczynnik standaryzowany (ESP2013)
Zachorowania				
Mężczyźni	3836	483,2	239,1	523,2
Kobiety	4208	499,5	244,3	445,5
Ogółem	8044	982,7	483,4	968,8
Zgony				
Mężczyźni	2577	324,6	150,1	382,6
Kobiety	2178	258,5	93,8	225,0
Ogółem	4755	583,2	243,9	607,7

Nowotwory złośliwe nie są równomiernie rozłożone w populacji – częstość występowania i liczba bezwzględna zarówno w przypadku zachorowań i zgonów jest zależna od wieku. W 2023 roku zarówno u mężczyzn jak i kobiet najczęściej zachorowań notuje się między 65 a 69 rokiem życia. Liczba zgonów z powodu nowotworu złośliwego u mężczyzn podobnie jak u kobiet jest najwyższa również między 65 a 69 rokiem życia.

Struktura zachorowań i zgonów jest podobna, jednak w przypadku zgonów większy udział mają nowotwory o złym rokowaniu, co szczególnie widoczne jest w populacji kobiet, gdzie nowotwory złośliwe płuca (23,5%) wśród zgonów osiągnęły dużo wyższy poziom niż nowotwory piersi (13,3%), podczas gdy wśród zachorowań udział nowotworów piersi (23,9%) jest ponad dwukrotnie wyższy niż nowotworów płuca (10,1%).

Nowotworami złośliwymi najczęściej rejestrowanymi w 2023 roku u mężczyzn były:

- gruczoł krokowy (C61) (26,0%)
- nowotwór złośliwy płuca (C33-C34) (12,8%)
- jelito grube (C18-C21) (11,5%)
- skóry (C44) (7,7%)
- pęcherz moczowy (C67) (6,7%)
- nerka (C64) (3,5%)
- żołądek (C16) (2,9%)
- białaczki (C91-C95) (2,5%)

Standaryzowane współczynniki zachorowalności w 2023 roku wynosiły dla nowotworów złośliwych gruczołu krokowego (C61) 57,5/100000, płuca (C33-C34) 28,4/100000, jelita grubego (C18-C21) 26,3/100000, skóry (C44) 17,3/100000, pęcherza moczowego (C67) 15,3/100000, nerki (C64) 9,3/100000, żołądka (C16) 6,8/100000, białaczki (C91-95) 8,8/100000.

U kobiet w 2023 roku najczęściej rejestrowanymi nowotworami złośliwymi były:

- nowotwór złośliwy piersi (C50) (27,6%)
- płuca (C33-C34) (10,9%)
- skóry (C44) (8,3%)
- jelito grube (C18-C21) (7,8%)
- trzon macicy (C54) (5,3%)
- jajnik (C56) (4,0%)
- tarczycy (C73) (4,0%)
- szyjki macicy (C53) (2,7%)
- pęcherza moczowego (C67) (2,2%)

Zachorowalność według standaryzowanych współczynników na nowotwory złośliwe piersi (C50) w 2023 roku wynosiła 72,1/100000, płuca (C33-C34) 20,7/100000, skóry (C44) 15,1/100000, jelita grubego (C18-C21) 16,1/100000, trzonu macicy (C54) 11,9/100000, jajnika (C56) 10,7/100000, tarczycy (C73) 15,5/100000, szyjki macicy (C53) 8,4/100000, pęcherza moczowego (C67) 3,8/100000.

U mężczyzn największy odsetek zgonów nowotworowych stanowiły zgony z powodu nowotworów złośliwych:

- płuca (C33-C34) (28,6%)
- jelita grubego (C18-C21) (11,2%)
- gruczołu krokowego (C61) (10,4%)
- pęcherza moczowego (C67) (5,6%)
- trzustki (C25) (5,1%)
- nowotwory złośliwe bez określenia jego umiejscowienia (C80) (4,6%)
- mózgu (C71) (2,5%)

- krtani (C32) (2,4%)

Standaryzowane współczynniki umieralności w 2023 roku wynosiły dla nowotworów złośliwych płuca (C33-C34) 41,5/100000, jelita grubego (C18-C21) 16,3/100000, gruczołu krokowego (C61) 13,6/100000, trzustki (C25) 8,1/100000, pęcherza moczowego (C67) 7,6/100000, nowotworów złośliwych bez określenia jego umiejscowienia (C80) 7,1/100000, mózgu (C71) 5,3/100000, krtani (C32) 3,9/100000.

U kobiet w 2023 roku podobnie jak w roku poprzednim największy odsetek zgonów nowotworowych stanowiły zgony na nowotwory złośliwe :

- płuca (C33-C34) (23,5%)
- piersi (C50) (13,3%)
- jelita grubego (C18-C21) (11,1%)
- trzustki (C25) (5,3%)
- nowotwory złośliwe bez określenia jego umiejscowienia (C80) (5,2%)
- jajnika (C56) (4,9%)
- żołądka (C16) (3,8%)
- szyjki macicy (C53) (3,1%)

Standaryzowane współczynniki umieralności dla kobiet w 2023 roku wynosiły dla nowotworów złośliwych: płuca (C33-C34) 21,6/100000, piersi (C50) 13,8/100000, jelita grubego (C18-C21) 9,6/100000, jajnika (C56) 5,1/100000, trzustki (C25) 4,5/100000, nowotwory złośliwe bez określenia jego umiejscowienia (C80) 4,5/100000, szyjki macicy (C53) 4,2/100000, żołądka (C16) 3,6/100000.

Choroby nowotworowe u dzieci (0-19 lat) w województwie zachodniopomorskim są stosunkowo rzadką przyczyną zachorowania (0,6% wszystkich zachorowań nowotworowych) i zgonu (0,25% wszystkich zgonów z powodu nowotworu). W skali całego kraju umieralność z tego powodu zmniejsza się od około 40 lat, przy utrzymującym się wzroście zachorowalności, co wskazuje na postęp w leczeniu nowotworów wieku dziecięcego. Struktura zachorowań na nowotwory złośliwe w tej grupie wiekowej zdecydowanie odbiega od obserwowanych w pozostałych grupach wieku.

W województwie zachodniopomorskim w 2023 roku wśród nowotworów wieku dziecięcego najczęściej notowanymi nowotworami były:

- białaczki (C91-C95) (34% zachorowań i 28,6% zgonów w ww. grupie wiekowej)
- choroba Hodgkina (C81) (12% zachorowań i brak zgonów w ww. grupie wiekowej)
- chłoniaki (C82-C85+C96) (12% zachorowań i brak zgonów w ww. grupie wiekowej)
- tarczyca (C73) (14% zachorowań i brak zgonów w ww. grupie wiekowej)
- mózg (C71) (6% zachorowań i 42,9% zgonów w ww. grupie wiekowej)

Wśród młodych dorosłych (20-44 lat) w 2023 roku najczęściej występującym nowotworem u mężczyzn był:

- nowotwór złośliwy jądra (C62) (26% zachorowań i 14,6 zgonów w ww. grupie wiekowej)
- skóra (C44) (9,6% zachorowań i brak zgonów w ww. grupie wiekowej)
- chłoniaki (C82-C85 i C96) (8,9% zachorowań i 2,1% zgonów w ww. grupie wiekowej)
- jelito grube (C18-C21) (6,8% zachorowań i 10,4% zgonów w ww. grupie wiekowej)
- czerniak (C43) (6,2% zachorowań i 2,1% zgonów w ww. grupie wiekowej)
- tarczyca (C73) (6,2% zachorowań i brak zgonów w ww. grupie wiekowej)
- nerka (C64) (4,8% zachorowań i brak zgonów w ww. grupie wiekowej)
- płuco (C33-C34) (3,4% zachorowań i 10,4% zgonów w ww. grupie wiekowej)
- mózg (C71) (3,4% zachorowań i 4,2% zgonów w ww. grupie wiekowej)

W populacji młodych kobiet (20-44 lat) w 2023 roku najczęstsze nowotwory to:

- nowotwory złośliwe piersi (C50) (28,4% zachorowań i 22,0% zgonów w ww. grupie wiekowej)
- tarczycy (C73) (16,1% zachorowań i brak zgonów w ww. grupie wiekowej)
- szyjka macicy (C53) (8,2% zachorowań i 14,0% zgonów w ww. grupie wiekowej)
- jajnik (C56) (4,6% zachorowań i 2,0% zgonów w ww. grupie wiekowej)
- czerniak (C43) (4,3% zachorowań i 2,0% zgonów ww. grupie wiekowej)
- jelito grube (C18-C21) (3,6% zachorowań i 16,0% zgonów w ww. grupie wiekowej)
- skóra (C44) (1,9% zachorowań i brak zgonów w ww. grupie wiekowej)
- płuco (C33-C34) (1,7% zachorowań i 6,0% zgonów w ww. grupie wiekowej)
- trzon macicy (C54) (1,7% zachorowań i 6,0% zgonów w ww. grupie wiekowej)

W grupie wieku 45-64 lat nowotwory są w Polsce od ponad trzydziestu lat, po chorobach układu krążenia, drugą przyczyną zgonów wśród mężczyzn i pierwszą u kobiet w tym wieku. Wśród mężczyzn w średnim wieku w 2023 roku najczęściej występowały nowotwory złośliwe:

- gruczołu krokowego (C61) (24,1% zachorowań i 1,9% zgonów w ww. grupie wiekowej)
- płuca (C33-C34) (11,3% zachorowań i 26,8% zgonów w ww. grupie wiekowej)
- jelita grubego (C18-C21) (11,3% zachorowań i 11,7% zgonów w ww. grupie wiekowej)
- pęcherza moczowego (C67) (7,8% zachorowań i 2,8% zgonów w ww. grupie wiekowej)
- nerki (C64) (6,1% zachorowań i 2,6% zgonów w ww. grupie wiekowej)
- skóry (C44) (5,7% zachorowań i 0,7% zgonów w ww. grupie wiekowej)
- żołądka (C16) (3,2% zachorowań i 4,6% zgonów w ww. grupie wiekowej)
- trzustka (C25) (2,7% zachorowań i 7,7% zgonów w ww. grupie wiekowej)
- białaczki (C91-95) (2,4% zachorowań i 2,3% zgonów w ww. grupie wiekowej)

W populacji kobiet w średnim wieku (45-64 lat) najczęstsze nowotwory w 2023 roku to nowotwory złośliwe:

- piersi (C50) (36,0% zachorowań i 19,5% zgonów w ww. grupie wiekowej)
- płuca (C33-C34) (6,9% zachorowań i 21,2% zgonów w ww. grupie wiekowej)
- jelita grubego (C18-C21) (6,2% zachorowań i 9,4% zgonów w ww. grupie wiekowej)
- trzonu macicy (C54) (6,1% zachorowań i 3,0% zgonów w ww. grupie wiekowej)
- skóry (C44) (5,8% zachorowań i 0,2% zgonów w ww. grupie wiekowej)
- jajnika (C56) (4,8% zachorowań i 7,7% zgonów w ww. grupie wiekowej)
- tarczycy (C73) (4,6% zachorowań i 0,2% zgonów w ww. grupie wiekowej)
- szyjki macicy (C53) (3,5% zachorowań i 6,2% zgonów w ww. grupie wiekowej)
- nerki (C64) (1,8% zachorowań i 1,5% zgonów w ww. grupie wiekowej)

W najstarszej grupie wiekowej (powyżej 65 roku życia) u mężczyzn w 2023 roku najczęściej występowały nowotwory złośliwe:

- gruczołu krokowego (C61) (28,5% zachorowań i 13,1% zgonów w ww. grupie wiekowej)
- płuca (C33-C34) (14,0% zachorowań i 29,8% zgonów w ww. grupie wiekowej)
- jelita grubego (C18-C21) (11,9% zachorowań i 11,1% zgonów w ww. grupie wiekowej)
- skóry (C44) (8,5% zachorowań i 1,1% zgonów w ww. grupie wiekowej)
- pęcherza moczowego (C67) (6,6% zachorowań i 6,6% zgonów w ww. grupie wiekowej)
- żołądka (C16) (2,8% zachorowań i 5,8% zgonów w ww. grupie wiekowej)
- nerki (C64) (2,5% zachorowań i 2,0% zgonów w ww. grupie wiekowej)
- czerniak (C43) (2,3% zachorowań i 0,9% zgonów w ww. grupie wiekowej)
- białaczki (C91-C95) (2,1% zachorowań i 2,5% zgonów w ww. grupie wiekowej)
- trzustki (C25) (2,1% zachorowań i 4,3% zgonów w ww. grupie wiekowej)

Wśród kobiet w najstarszej grupie wiekowej (powyżej 65 roku życia) najczęstsze nowotwory w 2023 roku to nowotwory złośliwe:

- piersi (C50) (23,1% zachorowań i 11,6% zgonów w ww. grupie wiekowej)
- płuca (C33-C34) (14,8% zachorowań i 24,6% zgonów w ww. grupie wiekowej)
- skóry (C44) (10,8% zachorowań i 1,2% zgonów w ww. grupie wiekowej)
- jelita grubego (C18-C21) (9,5% zachorowań i 11,4% zgonów w ww. grupie wiekowej)
- trzonu macicy (C54) (3,5% zachorowań i 3,4% zgonów w ww. grupie wiekowej)
- jajnika (C56) (3,5% zachorowań i 4,4% zgonów w ww. grupie wiekowej)

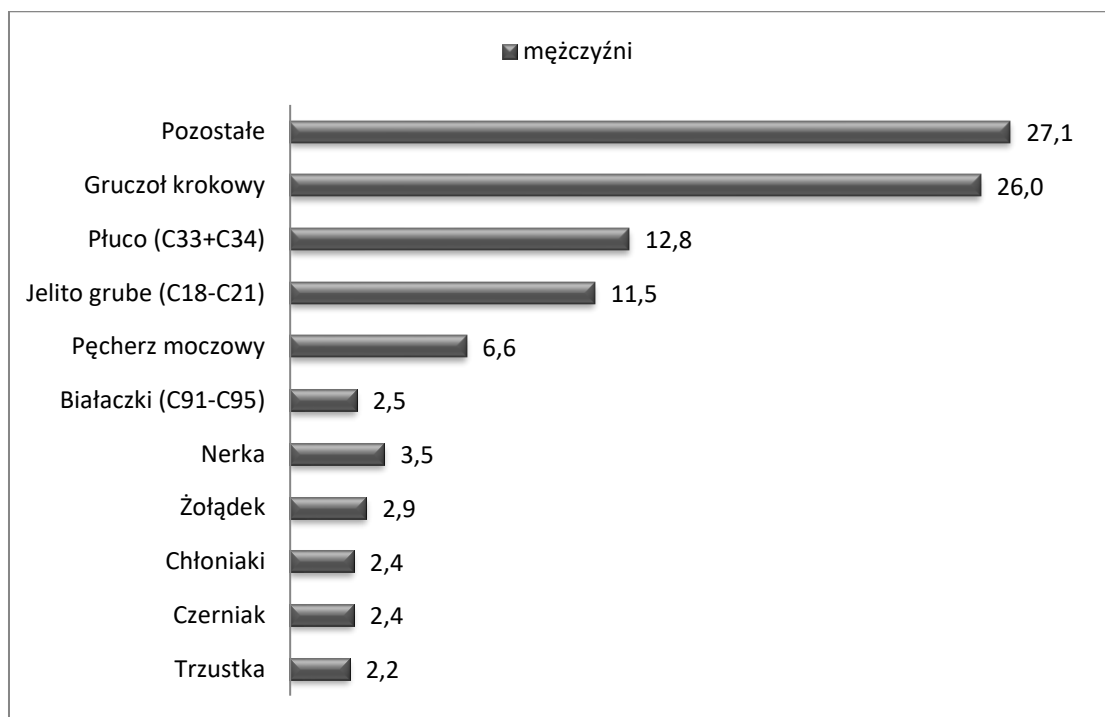
- pęcherza moczowego (C67) (3,3% zachorowań i 2,8% zgonów w ww. grupie wiekowej)
- nerki (C64) (2,4% zachorowań i 2,0% zgonów w ww. grupie wiekowej)
- czerniak (C43) (2,1% zachorowań i 0,9% zgonów w ww. grupie wiekowej)
- chłoniaki (C82-C85 i C96) (2,1% zachorowań i 1,7% zgonów w ww. grupie wiekowej)

Analizując zachorowalność na nowotwory złośliwe według układów narządowych u mężczyzn można wnioskować, że największą zachorowalność na nowotwory w 2023 roku stanowią nowotwory narządów płciowych (C60-C63) 27,4%, nowotwory narządów trawiennych (C15-C26) 19,6%, nowotwory narządów oddechowych i klatki piersiowej (C30-C39) 14,7%, nowotwory męskich nowotwory układu moczowego (C64-C68) 10,7%, czerniak i inne nowotwory złośliwe skóry (C43-C44) 10,1%. U kobiet zachorowanie według narządów przedstawia się następująco: nowotwory piersi (C50) 27,6%, nowotwory narządów trawiennych (C15-C26) 13%, nowotwory żeńskich narządów płciowych (C51-C58) 12,9%, nowotwory narządów oddechowych i klatki piersiowej (C30-C39) 11,4%, czerniak i inne nowotwory złośliwe skóry (C43-C44) 10,5%.

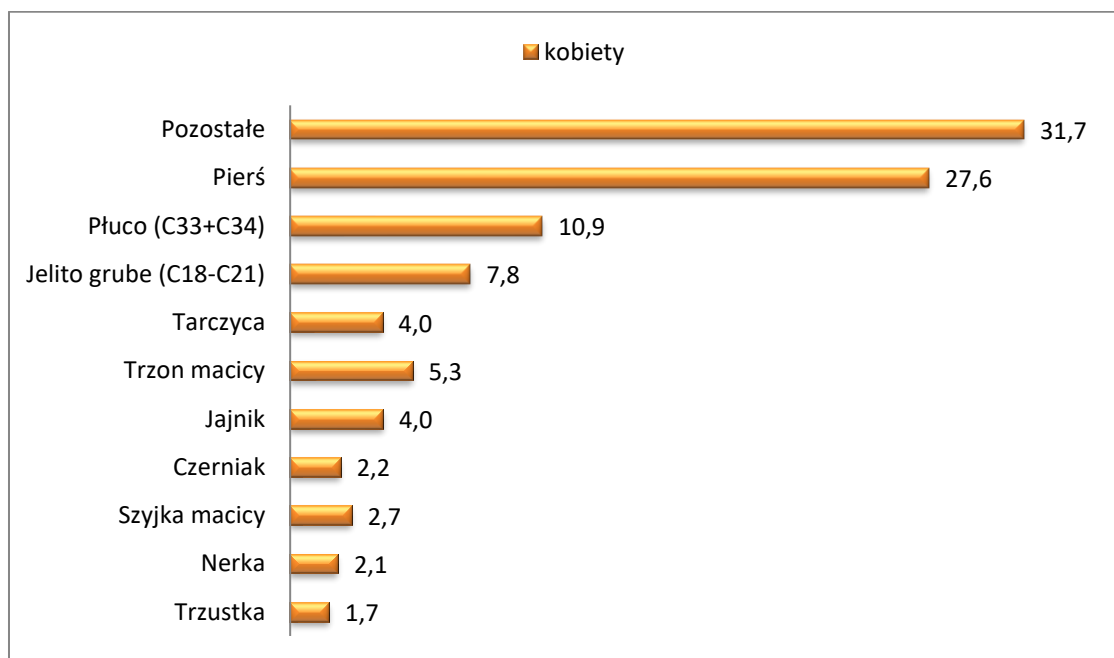
Analizując umieralność na nowotwory złośliwe według układów narządowych u mężczyzn można wnioskować, że w 2023 roku największy udział stanowią: nowotwory narządów oddechowych i klatki piersiowej (C30-C39) 31,6%, nowotwory narządów trawiennych (C15-C26) 28,7%, nowotwory męskich narządów płciowych (C60-C63) 11,1%, nowotwory układu moczowego (C64-C68) 8,1%, nowotwory tkanki limfatycznej, krwiotwórczej i tkanek pokrewnych (C81-C96) 5,2%. U kobiet umieralność według narządów przedstawia się następująco: nowotwory narządów trawiennych (C15-C26) 26,4%, nowotwory narządów oddechowych i klatki piersiowej (C30-C39) 23,9%, nowotwory piersi (C50) 13,3%, nowotwory żeńskich narządów płciowych (C51-C58) 12,8%, nowotwory tkanki limfatycznej, krwiotwórczej i tkanek pokrewnych (C81-C96) 5,9% i nowotwory niedokładnie określone, wtórne i o nieokreślonym umiejscowieniu (C76-C80) 5,4%.

ZACHOROWANIA NA
NOWOTWORY ZŁOŚLIWE –
TABELE I RYSUNKI

RYSUNEK 1. Struktura zarejestrowanych zachorowań na nowotwory złośliwe u mężczyzn w województwie zachodniopomorskim w 2023 roku

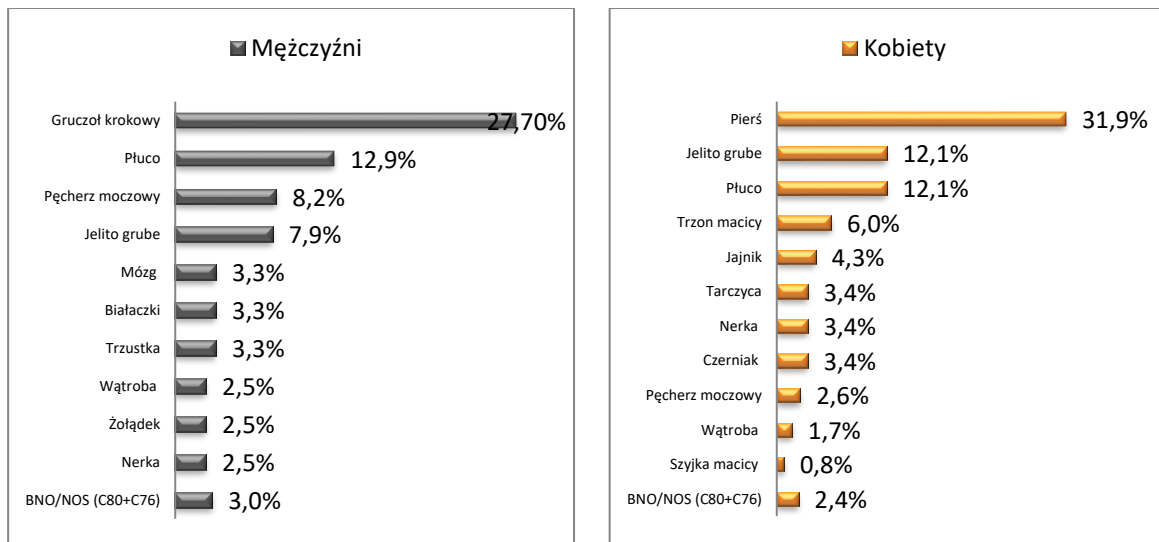


RYSUNEK 2. Struktura zarejestrowanych zachorowań na nowotwory złośliwe u kobiet w województwie zachodniopomorskim w 2023 roku

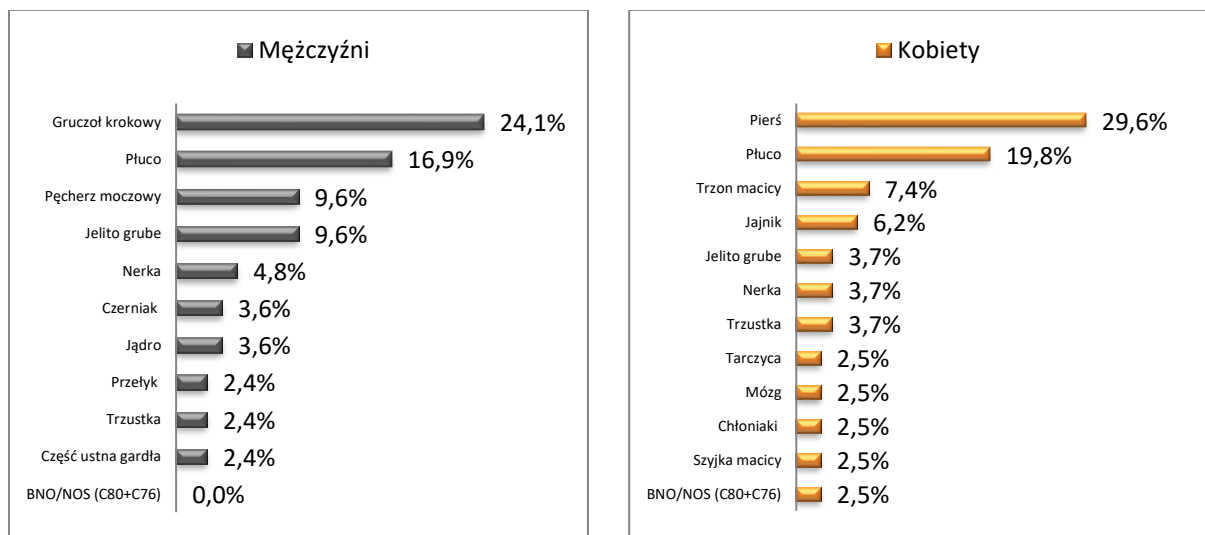


RYSUNEK 3. Struktura zachorowań na nowotwory złośliwe w województwie zachodniopomorskim w 2023 roku według powiatów

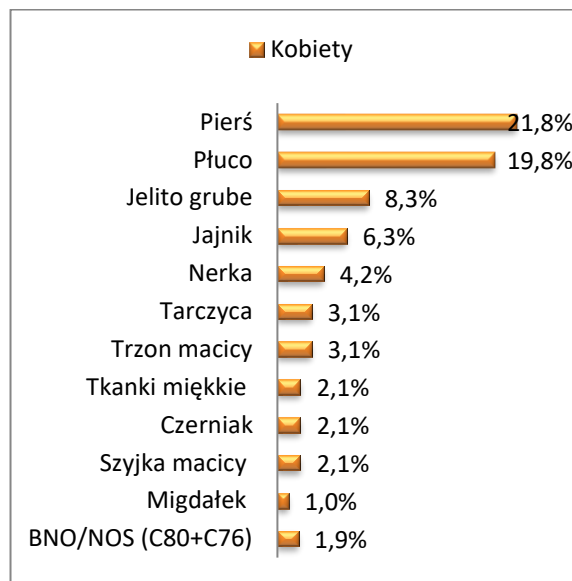
powiat białogardzki



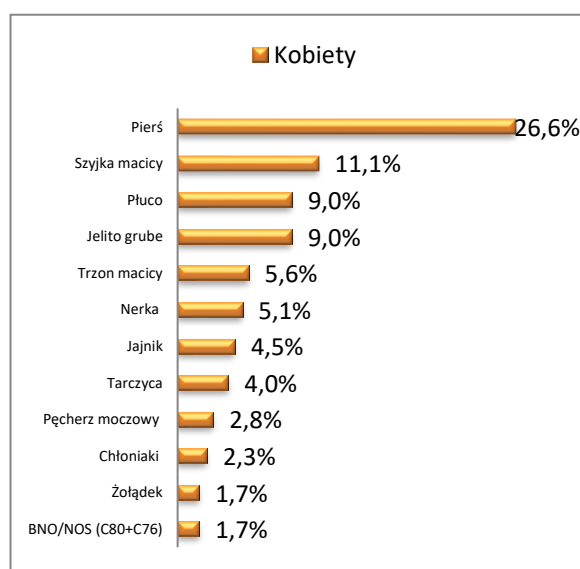
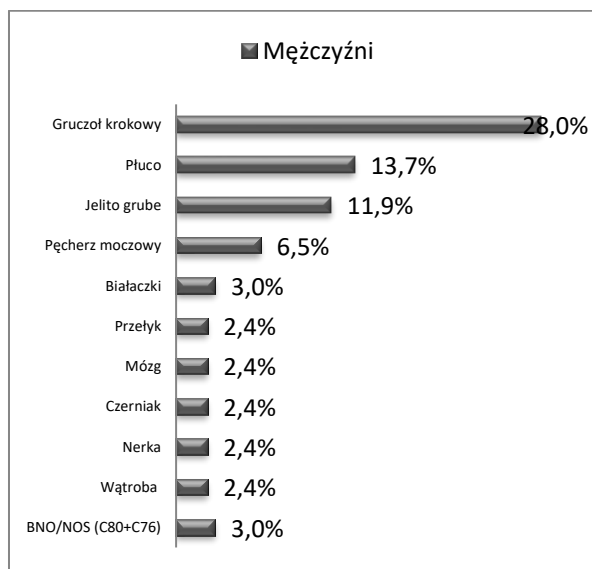
powiat choszczeński



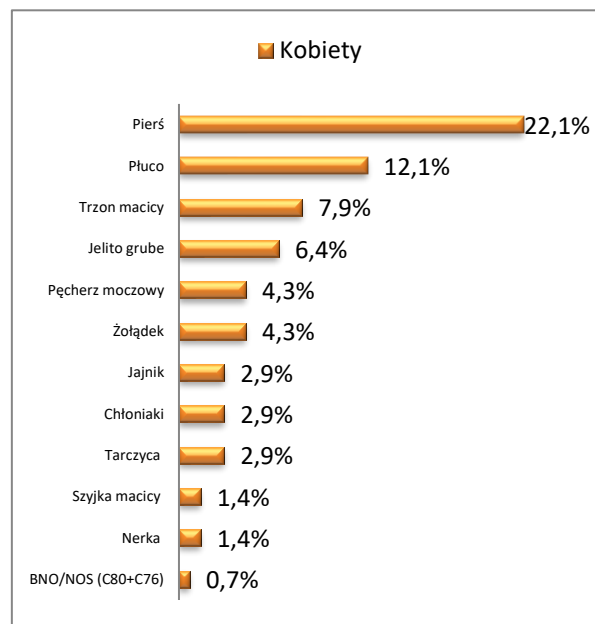
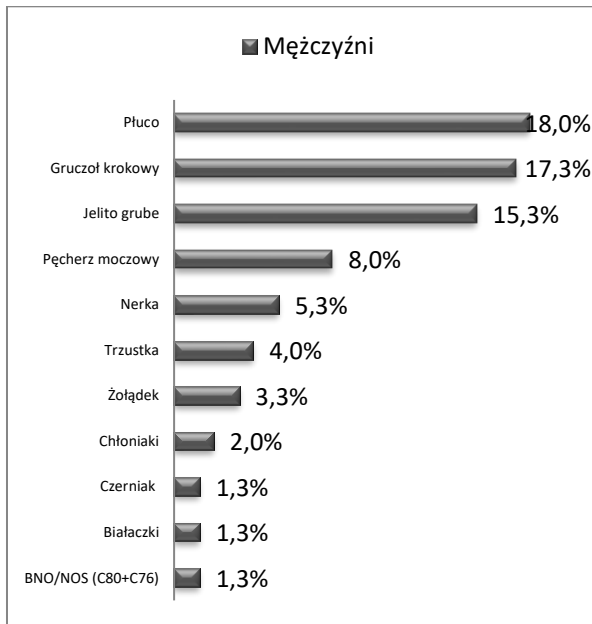
powiat drawski



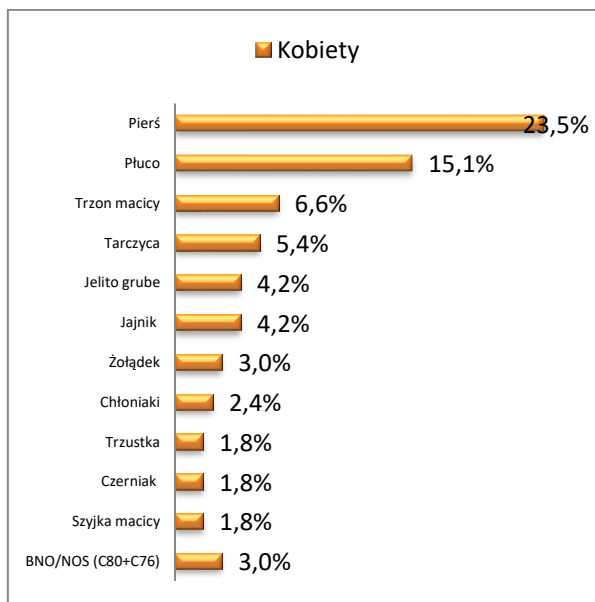
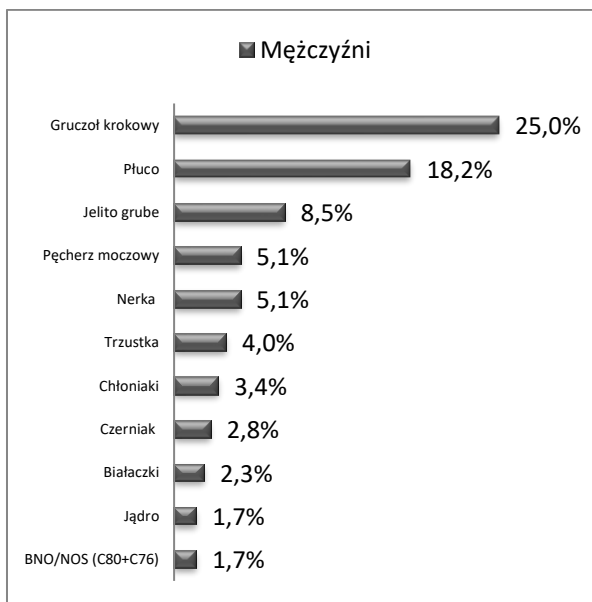
powiat goleniowski



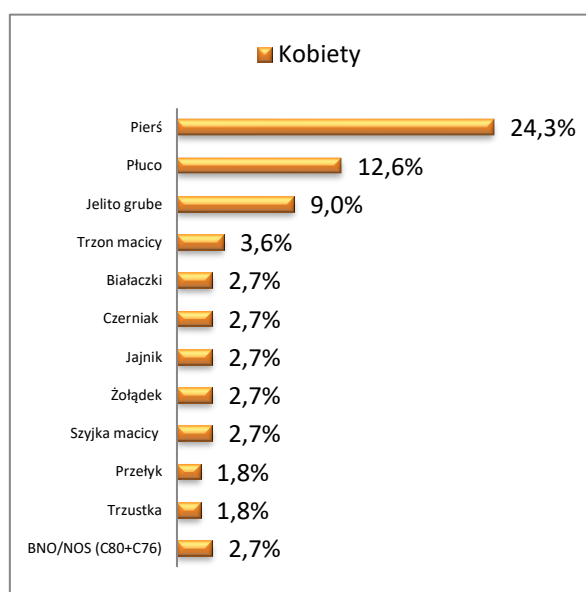
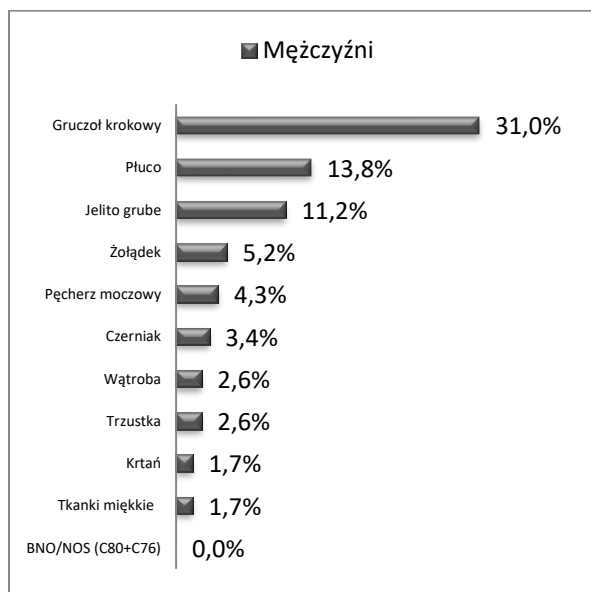
powiat gryficki



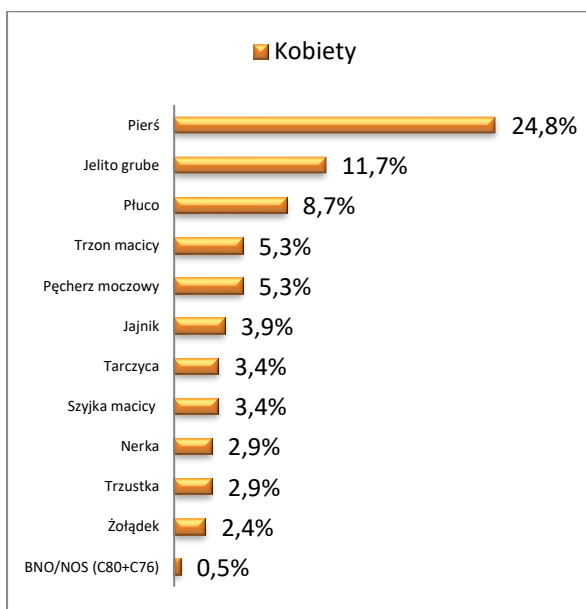
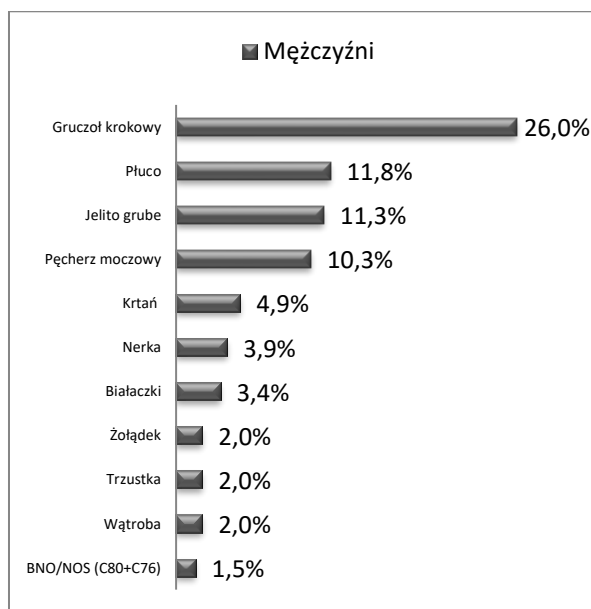
powiat gryfiński



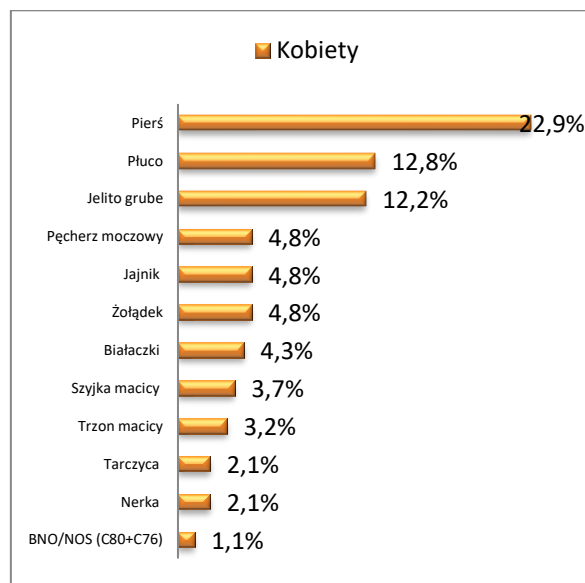
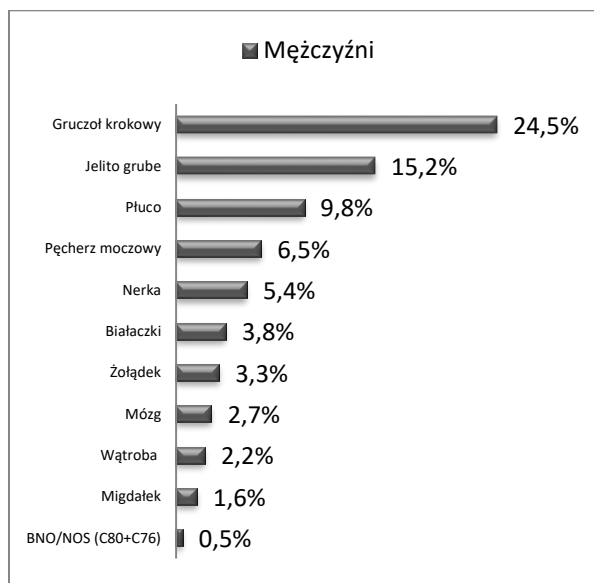
powiat kamiński



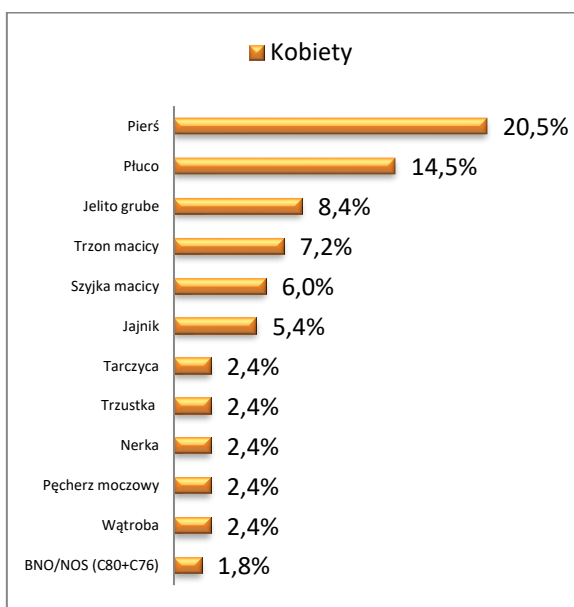
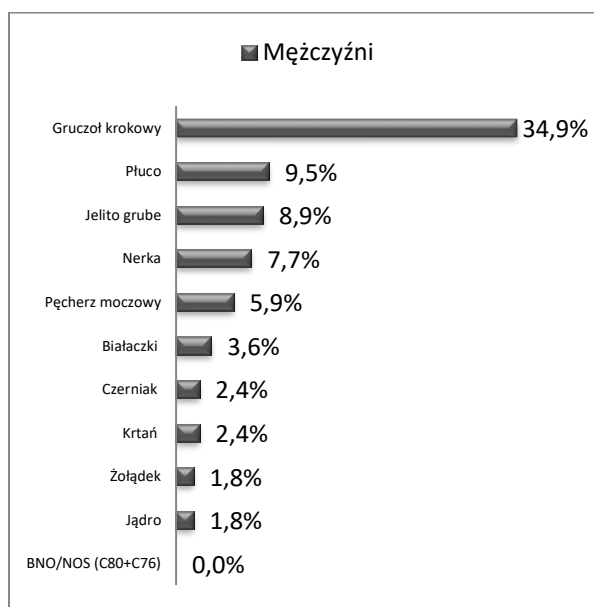
powiat kołobrzewski



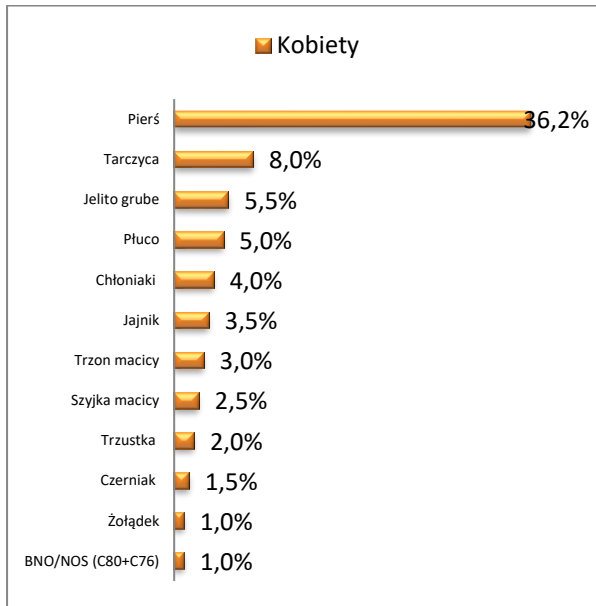
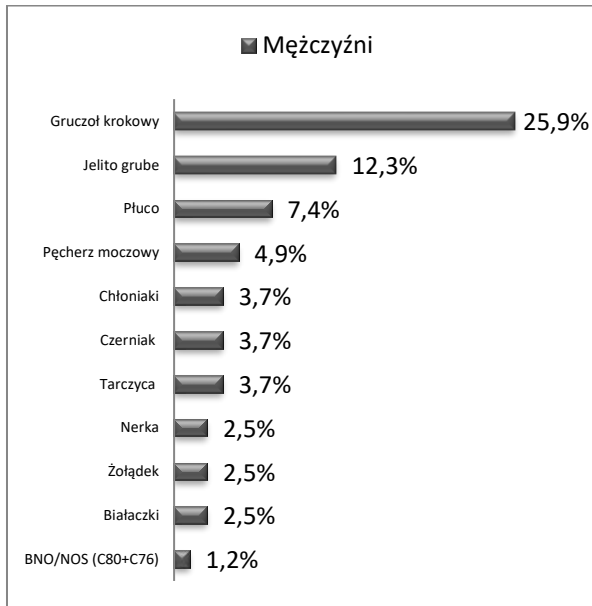
powiat koszaliński



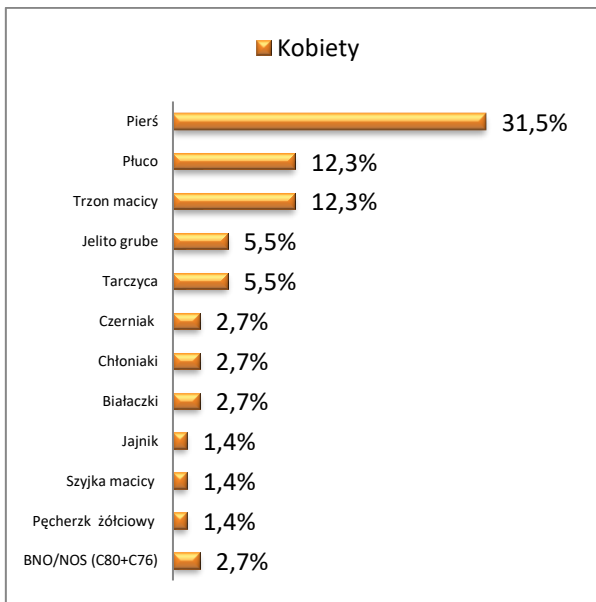
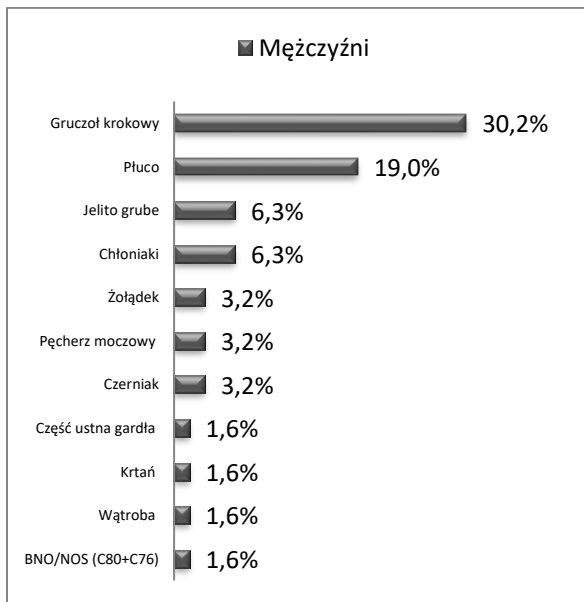
powiat myśliborski



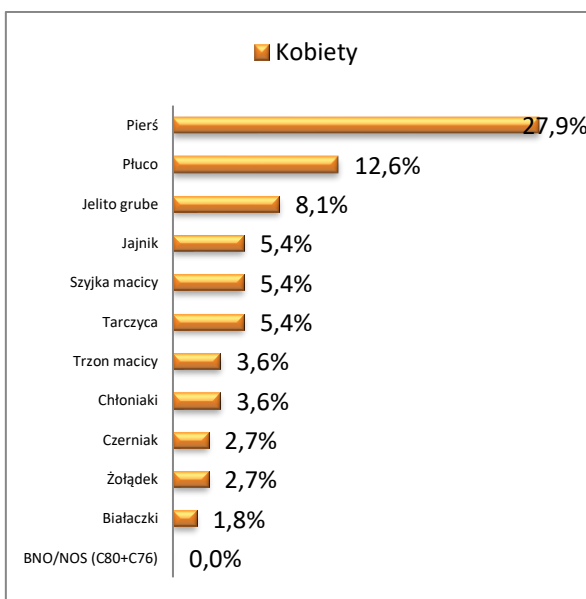
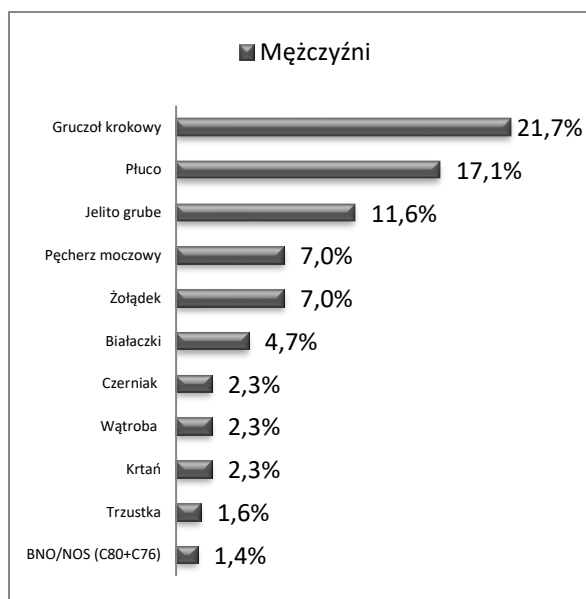
powiat policki



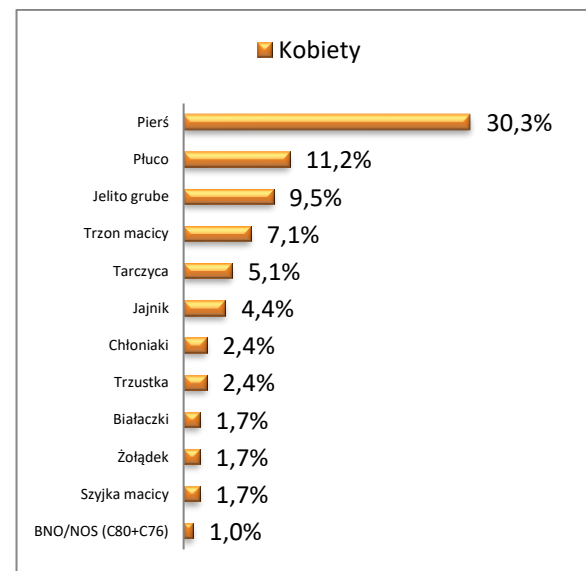
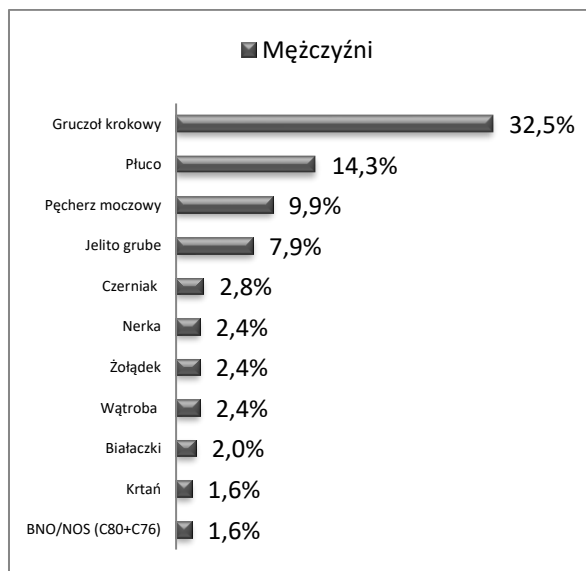
powiat pyrzycki



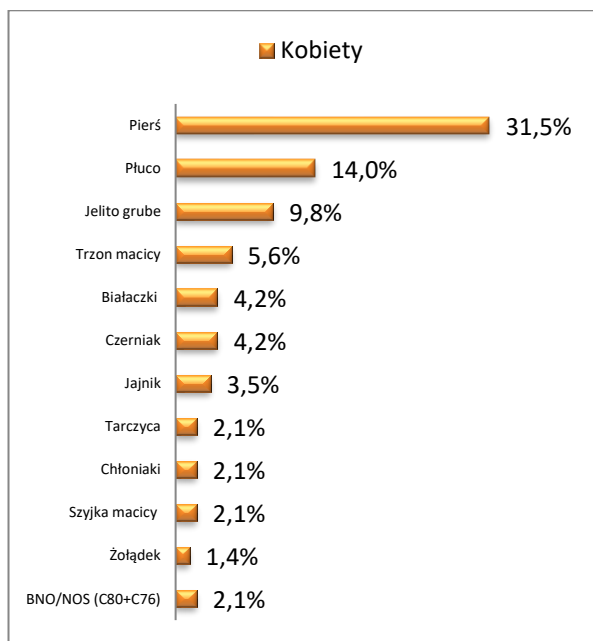
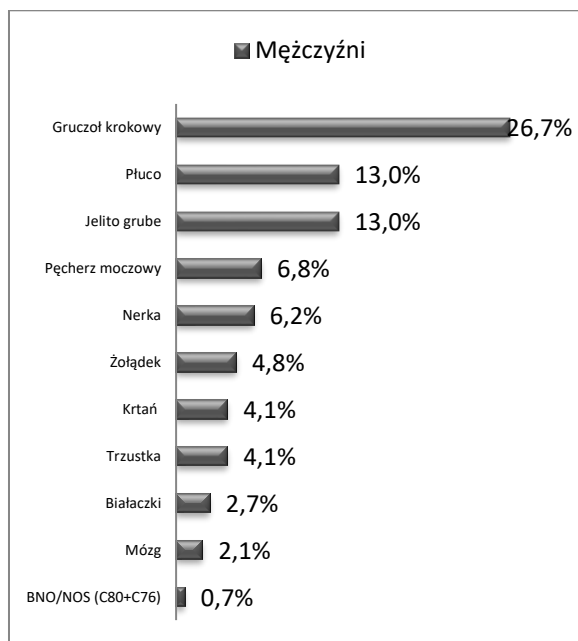
powiat sławieński



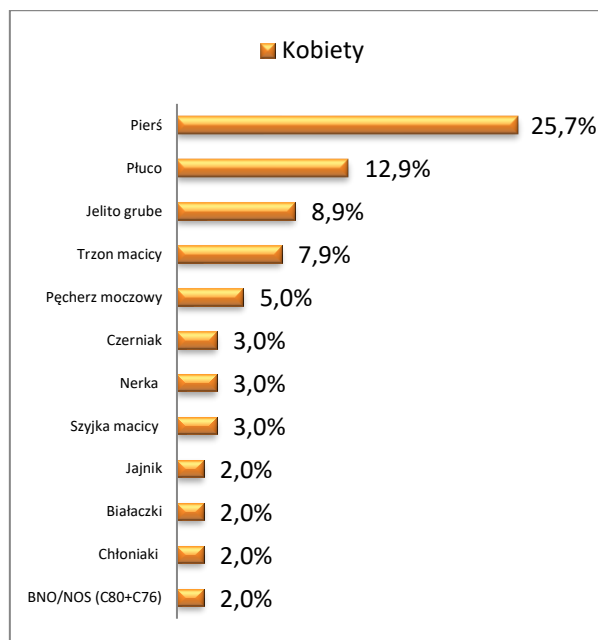
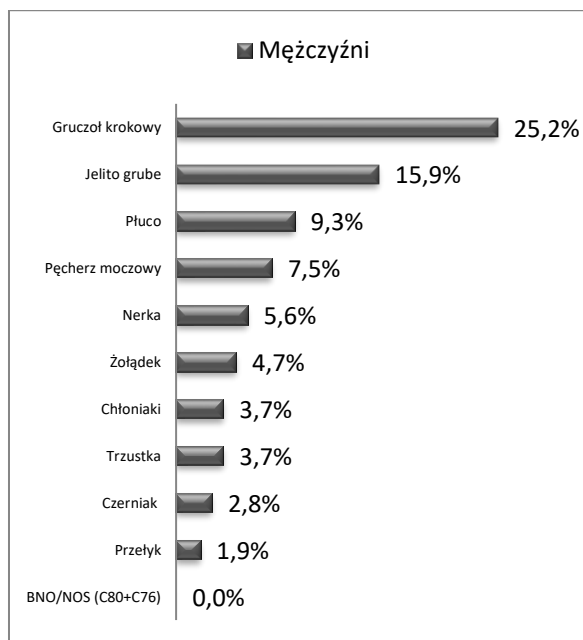
powiat stargardzki



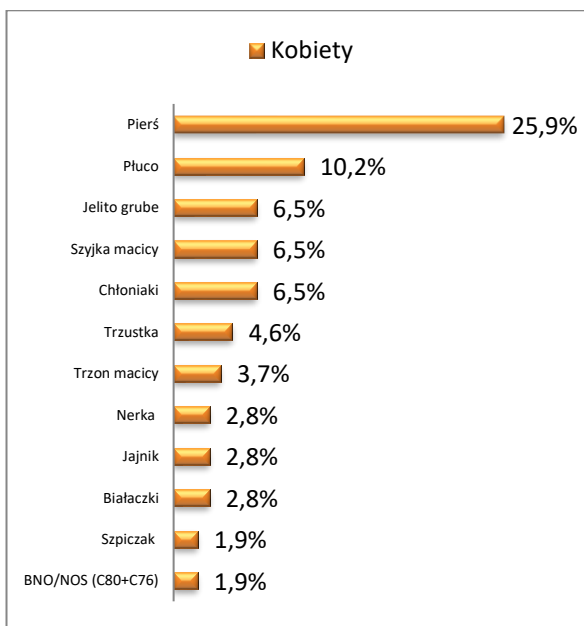
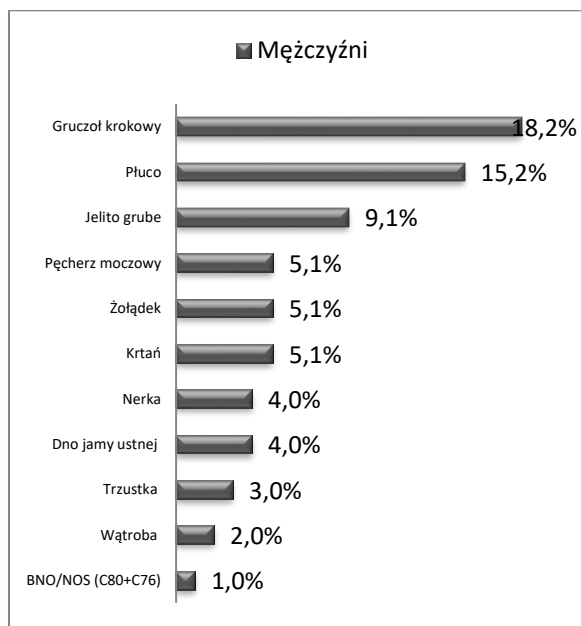
powiat szczecinecki



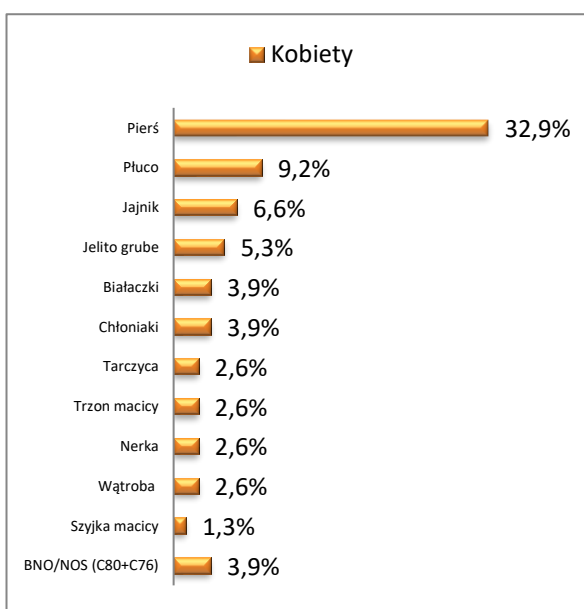
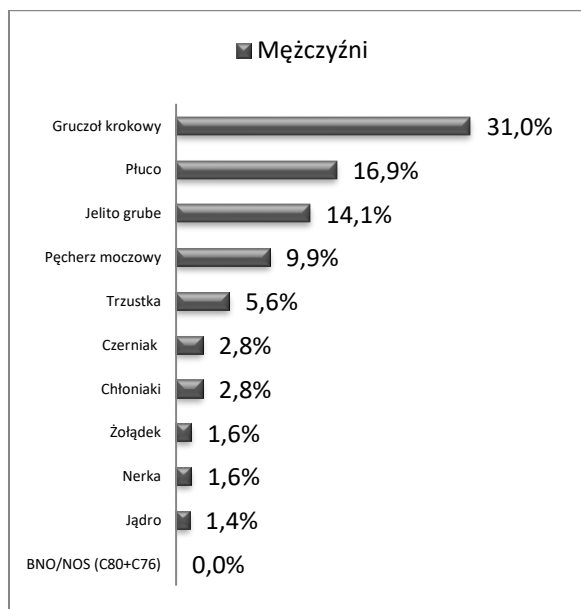
powiat świdwiński



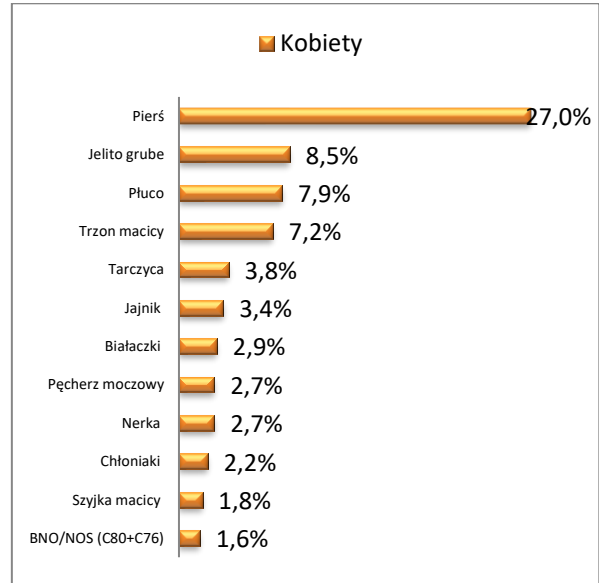
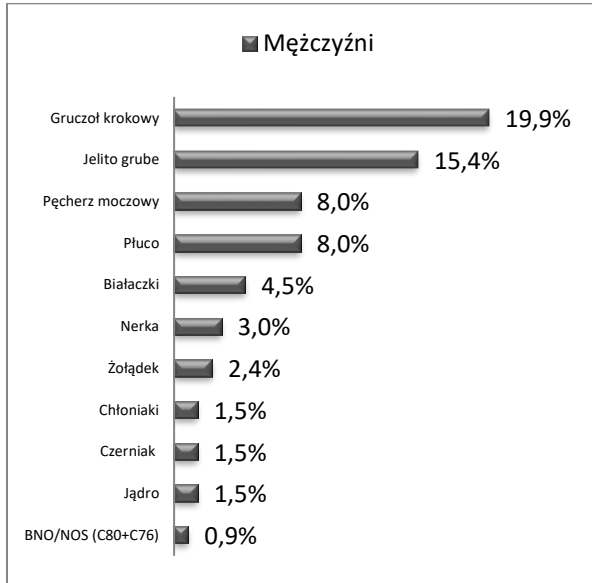
powiat wałecki



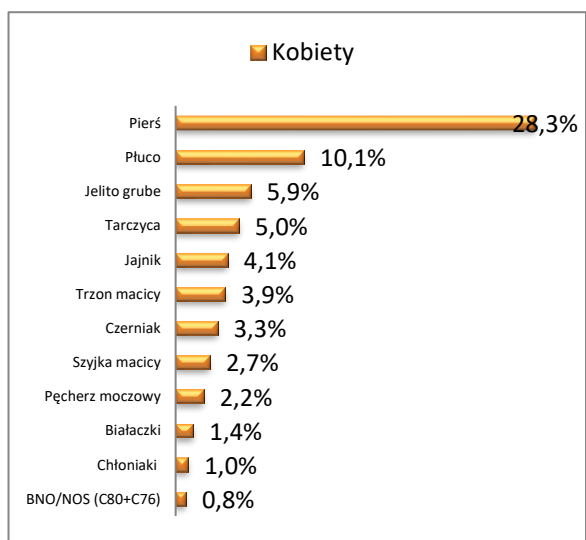
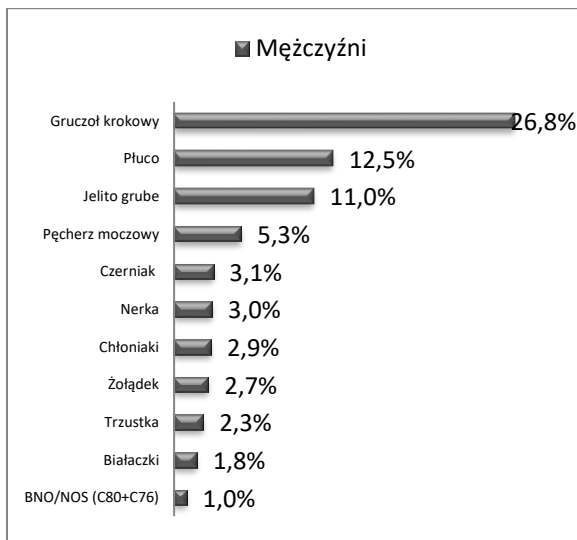
powiat łobeski



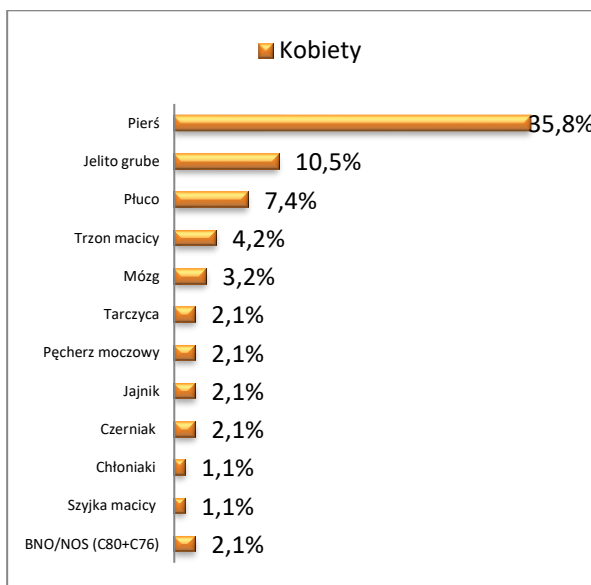
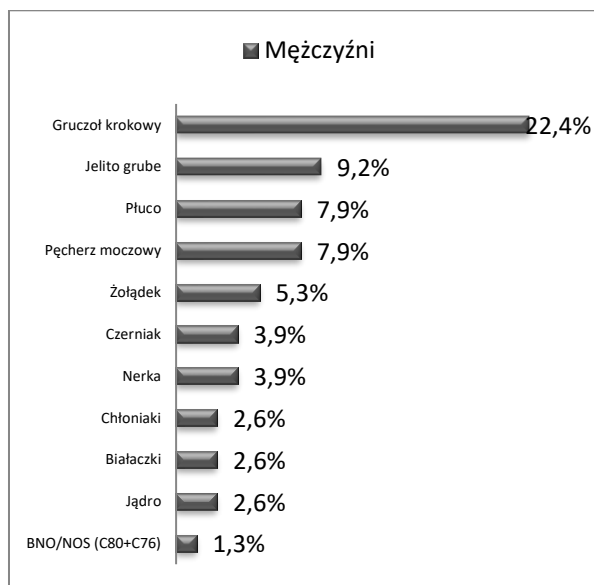
m. Koszalin



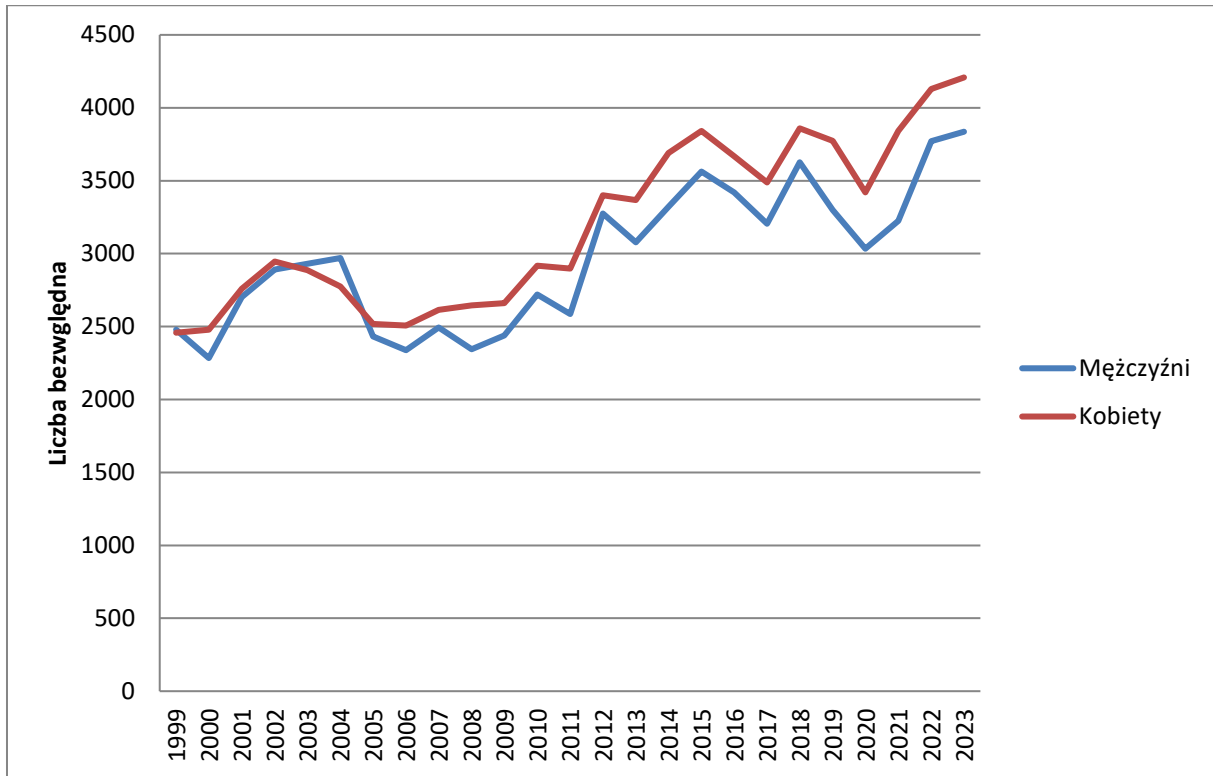
m. Szczecin



m. Świnoujście



RYSUNEK 4. Liczba zachorowań na nowotwory złośliwe w województwie zachodniopomorskim w latach 1999 do 2023



RYSUNEK 5. Standaryzowane współczynniki zachorowań na nowotwory złośliwe w województwie zachodniopomorskim w latach 1999 do 2023

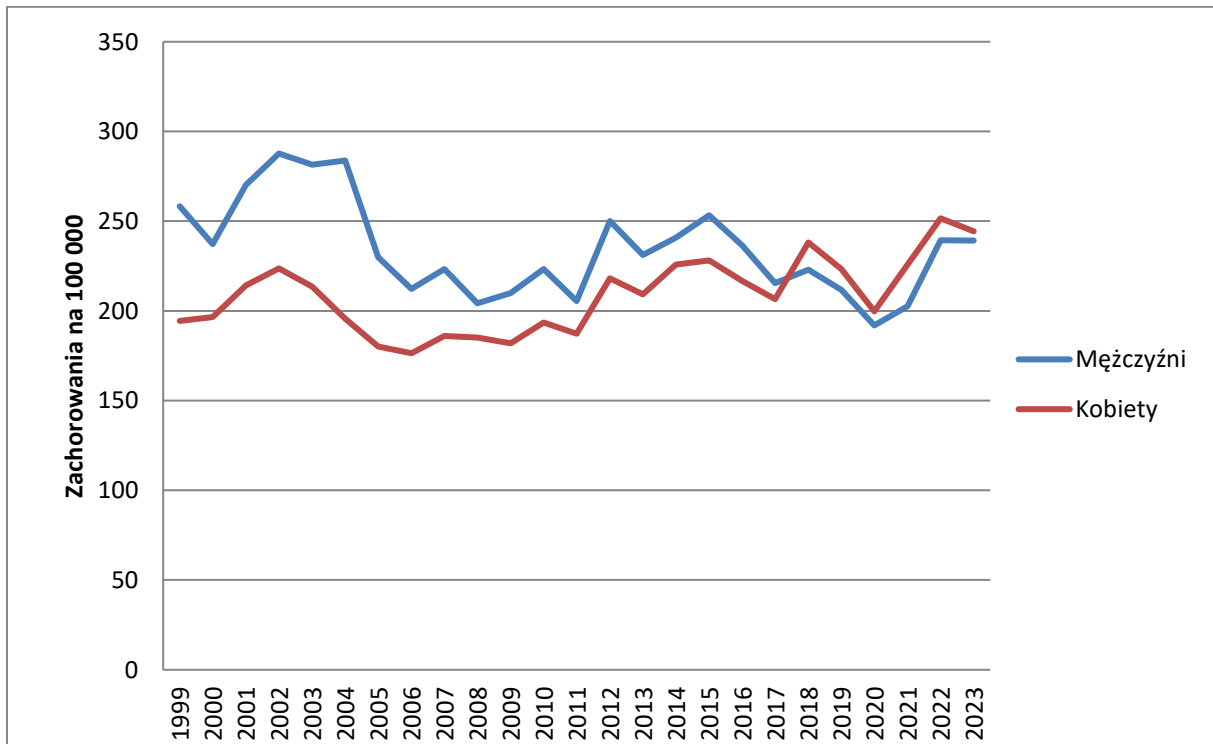


TABELA 3. Zarejestrowane zachorowania na nowotwory złośliwe w województwie zachodniopomorskim w latach 1999 - 2023

Rok	Mężczyźni				Kobiety			
	Liczby bezwzględne	Współczynnik surowy	Współczynnik standaryzowany	Wskaźnik zgony/zachorowania	Liczby bezwzględne	Współczynnik surowy	Współczynnik standaryzowany	Wskaźnik zgony/zachorowania
1999	2478	292,8	258,3	0,8	2458	278,6	194,5	0,6
2000	2478	269,9	237,3	0,9	2478	280,5	196,6	0,6
2001	2702	319,2	270,3	0,8	2759	311,9	214,2	0,6
2002	2890	349,9	287,7	0,8	2945	338,7	223,7	0,6
2003	2931	355,4	281,5	0,7	2887	332,1	213,6	0,6
2004	2969	360,4	283,8	0,8	2774	319,0	195,7	0,7
2005	2432	295,5	229,9	0,9	2518	289,7	180,2	0,7
2006	2338	284,3	212,3	1,0	2507	288,4	176,4	0,7
2007	2493	303,5	223,3	0,9	2614	300,6	186,1	0,7
2008	2345	285,8	204,3	1,0	2646	304,1	185,2	0,7
2009	2438	297,1	210,0	0,9	2660	305,5	181,9	0,7
2010	2720	323,6	223,4	0,9	2917	330,1	193,5	0,6
2011	2586	308,0	205,4	0,9	2897	328,0	187,3	0,7
2012	3276	390,5	250,0	0,7	3401	385,0	218,2	0,6
2013	3078	367,5	231,1	0,8	3367	381,7	209,3	0,6
2014	3321	397,1	240,8	0,8	3690	418,6	225,8	0,5
2015	3562	427,0	253,3	0,7	3841	436,6	228,2	0,5
2016	3419	411,3	236,6	0,7	3669	418,1	216,7	0,6
2017	3204	386,0	215,5	0,8	3489	398,0	206,5	0,6
2018	3627	438,0	223,0	0,7	3858	440,9	238,2	0,6
2019	3299	399,6	211,8	0,8	3773	432,3	223,4	0,6
2020	3034	368,7	191,9	0,9	3420	392,9	199,8	0,6
2021	3225	401,2	202,7	0,7	3842	451,3	225,9	0,5
2022	3772	472,4	239,4	0,6	4218	498,3	251,6	0,5
2023	3836	483,2	239,1	0,7	4208	499,5	244,3	0,5

TABELA 4. Zachorowania na najczęstsze nowotwory złośliwe u mężczyzn w województwie zachodniopomorskim w 2023 roku według częstości występowania

ICD - 10	Liczba bezwzględna	Odsetek	Współczynnik k surowy	Współczynnik standaryzowany (ASW)	Współczynnik standaryzowany (ESP 2013)	Umiejscowienie
C61	998	125,7	57,5	132,4	26,0	Gruzoł krokowy
C34	490	61,7	28,4	64,3	12,8	Płuco
C44	295	37,2	17,3	48,0	7,7	Inne nowotwory złośliwe skóry
C67	255	32,1	15,3	36,8	6,6	Pęcherz moczowy
C18	254	32,0	15,2	34,7	6,6	Jelito grube
C64	136	17,1	9,3	17,4	3,5	Nerka
C20	122	15,4	7,4	16,5	3,2	Odbytnica
C16	110	13,9	6,8	14,4	2,9	Żołądek
C43	92	11,6	5,7	12,9	2,4	Czerniak skóry
C25	86	10,8	5,3	11,3	2,2	Trzustka
C32	67	8,4	4,2	8,2	1,7	Krtań
D09	65	8,2	3,9	9,1	1,7	Rak in situ innych nieokreślonych umiejscowień
C91	64	8,1	6,2	8,7	1,7	Białaczka limfatyczna
C19	60	7,6	3,4	8,6	1,6	Zgięcie esiczo-odbytnicze
C83	54	6,8	3,8	7,9	1,4	Chłoniaki niezziarnicze rozlane
C22	52	6,6	3,3	7,2	1,4	Wątroba
C62	51	6,4	5,6	5,9	1,3	Jądro
C80	45	5,7	2,5	6,8	1,2	Umiejscowienie pierwotne nieznanne
C90	45	5,7	2,7	6,0	1,2	Szpiczak mnogi
C73	43	5,4	3,8	5,3	1,1	Tarczyca
C71	36	4,5	3,1	4,5	0,9	Mózg
C15	34	4,3	2,1	4,1	0,9	Przełyk
D04	31	3,9	1,7	5,0	0,8	Rak in situ skóry
C92	23	2,9	1,6	3,1	0,6	Białaczka szpikowa
C09	21	2,6	1,3	2,6	0,5	Migdałek
C49	17	2,1	1,3	2,4	0,4	Tkanka łączna i inne tkanki miękkie
C65	16	2,0	1,0	2,0	0,4	Miedniczka nerkowa
C45	15	1,9	0,8	2,1	0,4	Międzybłoniak
C81	15	1,9	1,2	1,9	0,4	Choroba Hodgkina
D03	14	1,8	0,8	2,1	0,4	Czerniak in situ skóry
C69	13	1,6	1,3	1,8	0,3	Oko
D01	12	1,5	0,7	1,6	0,3	Rak in situ innych nieokreślonych części narządów trawiennych
C04	11	1,4	0,8	1,3	0,3	Dno jamy ustnej
C24	11	1,4	0,7	1,7	0,3	Inne niedokładnie określone części dróg żółciowych
C50	9	1,1	0,5	1,6	0,2	Pierś
C82	9	1,1	0,7	1,1	0,2	Chłoniak niezziarniczy guzkowy
C88	9	1,1	0,5	1,0	0,2	Choroby immunoproliferacyjne
C17	8	1,0	0,5	0,9	0,2	Jelito cienkie

C85	8	1,0	0,5	1,6	0,2	Inne i nieokreślone postacie chłoniaków nieziarnicznych
C01	7	0,9	0,4	0,9	0,2	Nasada języka
C02	7	0,9	0,4	0,8	0,2	Inne nieokreślone części języka
C10	7	0,9	0,5	0,8	0,2	Część ustna gardła
C93	7	0,9	0,6	0,8	0,2	Białaczkę szpikową przewlekłą i inne typy białaczek szpikowych
C78	6	0,8	0,3	1,1	0,2	Wtórne umiejscowienie układu oddechowego i trawiennego
C79	6	0,8	0,3	0,8	0,2	Wtórny nowotwór innych umiejscowień
C84	6	0,8	0,8	0,8	0,2	Obwodowy i skórny chłoniak z komórek T
C12	5	0,6	0,3	0,6	0,1	Zachyłek gruszkowaty
C23	5	0,6	0,2	0,9	0,1	Pęcherzyk żółciowy
C40	5	0,6	0,5	0,6	0,1	Kości i chrząstki stawowe kończyn
C66	5	0,6	0,3	0,7	0,1	Moczowód
C74	5	0,6	0,4	0,6	0,1	Nadnercza
C05	4	0,5	0,4	0,5	0,1	Podniebienie
C21	4	0,5	0,2	0,7	0,1	Odbyt i kanał odbytu
C26	4	0,5	0,3	0,5	0,1	Nowotwór złośliwy o nieokreślonym umiejscowieniu w obrębie przewodu pokarmowego
C41	4	0,5	0,3	0,5	0,1	Kości i chrząstki stawowej nieokreślone
C48	4	0,5	0,2	0,5	0,1	Przestrzeń zaotrzewnowa i otrzewna
C86	4	0,5	0,2	0,4	0,1	Inne określone chłoniaki z komórek T/NK
C00	3	0,4	0,2	0,3	0,1	Warga
C03	3	0,4	0,1	0,4	0,1	Dziąsło
C07	3	0,4	0,2	0,5	0,1	Ślinianka przyuszna
C08	3	0,4	0,2	0,4	0,1	Inne i nieokreślone duże gruczoły ślinowe
C11	3	0,4	0,3	0,3	0,1	Część nosowa gardła
C13	3	0,4	0,2	0,4	0,1	Część krtaniowa gardła
C30	3	0,4	0,2	0,3	0,1	Nowotwór złośliwy nosa i zatok przynosowych
C60	3	0,4	0,2	0,5	0,1	Prącie
D00	3	0,4	0,2	0,5	0,1	Rak in situ jamy ustnej, przełyku i żołądka
C38	2	0,3	0,1	0,2	0,1	Serce, śródpiersie i opłucna
C96	2	0,3	0,3	0,3	0,1	Inne i nieokreślone nowotwory złośliwe układu limfatycznego, krwiotwórczego i pokrewnych tkanek
D07	2	0,3	0,1	0,3	0,1	Rak in situ innych i nieokreślonych narządów płciowych
C06	1	0,1	0,1	0,1	0,0	Inne nieokreślone części jamy ustnej
C31	1	0,1	0,1	0,1	0,0	Zatoki przynosowe
C37	1	0,1	0,1	0,1	0,0	Grasica
C39	1	0,1	0,1	0,1	0,0	Nowotwór złośliwy innych i niedokładnie określonych części układu oddechowego i narządów klatki piersiowej
C47	1	0,1	0,1	0,1	0,0	Nowotwory złośliwe nerwów obwodowych i autonomicznego
C70	1	0,1	0,1	0,1	0,0	Nowotwór złośliwy opon mózgowych
C72	1	0,1	0,1	0,1	0,0	Rdzeń kręgowy, nerwy czaszkowe i inne części centralnego systemu nerwowego
C75	1	0,1	0,1	0,1	0,0	Inne gruczoły wydzielania wewnętrznego

C77	1	0,1	0,1	0,1	0,0	Wtórne i nieokreślone nowotwory węzłów chłonnych
C94	1	0,1	0,4	0,1	0,0	Inne białaczki określonego rodzaju
C95	1	0,1	0,0	0,1	0,0	Białaczka z komórek nieokreślonego rodzaju
D02	1	0,1	0,1	0,1	0,0	Rak in situ ucha środkowego i układu oddechowego

TABELA 5. Zachorowania na najczęstsze nowotwory złośliwe u kobiet w województwie zachodniopomorskim w 2023 roku według częstości występowania

ICD -10	Liczba bezwzględna	Odsetek	Współczynnik surowy	Współczynnik standaryzowany (ASW)	Współczynnik standaryzowany (ESP 2013)	Umiejscowienie
C50	1163	138,1	72,1	124,3	27,6	Pierś
C34	459	54,5	20,7	45,7	10,9	Płuco
C44	348	41,3	15,1	36,6	8,3	Inne nowotwory złośliwe skóry
C54	223	26,5	11,9	23,2	5,3	Trzon macicy
C18	194	23,0	9,2	20,2	4,6	Jelito grube
C56	169	20,1	10,7	18,3	4,0	Jajnik
C73	168	19,9	15,5	19,2	4,0	Tarczycza
C53	112	13,3	8,4	12,1	2,7	Szyjka macicy
D05	96	11,4	6,8	10,2	2,3	Rak in situ piersi
C67	94	11,2	3,8	9,5	2,2	Pęcherz moczowy
C43	92	10,9	5,3	9,6	2,2	Czerniak skóry
C64	87	10,3	4,4	9,3	2,1	Nerka
C20	81	9,6	4,2	8,4	1,9	Odbytnica
C25	71	8,4	3,8	7,7	1,7	Trzustka
C16	64	7,6	3,0	6,4	1,5	Żołądek
D06	61	7,2	6,6	7,2	1,4	Rak in situ szyjki macicy
C80	53	6,3	2,6	5,5	1,3	Umiejscowienie pierwotne nieznanne
C19	48	5,7	2,4	5,3	1,1	Zgięcie esiczo-odbytnicze
C91	43	5,1	3,9	4,9	1,0	Białaczka limfatyczna
C90	42	5,0	2,1	4,4	1,0	Szpiczak mnogi
C83	41	4,9	2,5	4,2	1,0	Chłoniaki nieziarnicze rozlane
D04	30	3,6	1,2	3,2	0,7	Rak in situ skóry
C71	29	3,4	2,0	3,1	0,7	Mózg
C51	27	3,2	1,3	2,7	0,6	Srom
C22	26	3,1	1,1	2,8	0,6	Wątroba
D03	26	3,1	1,9	2,8	0,6	Czerniak in situ skóry
C92	25	3,0	1,2	2,7	0,6	Białaczka szpikowa
C81	21	2,5	2,9	2,6	0,5	Choroba Hodgkina
D09	21	2,5	1,1	2,1	0,5	Rak in situ innych nieokreślonych umiejscowień
C23	19	2,3	0,6	2,0	0,5	Pęcherzyk żółciowy
C85	19	2,3	1,1	2,1	0,5	Inne i nieokreślone postacie chłoniaków nieziarnicznych
D01	18	2,1	0,8	1,8	0,4	Rak in situ innych nieokreślonych części narządów trawiennych
C49	17	2,0	1,2	1,9	0,4	Tkanka łączna i inne tkanki miękkie
C24	16	1,9	0,8	1,7	0,4	Inne niedokładnie określone części dróg żółciowych
C82	14	1,7	0,8	1,4	0,3	Chłoniak nieziarniczy guzkowy
C65	13	1,5	0,6	1,3	0,3	Miedniczka nerkowa
C09	11	1,3	0,6	1,1	0,3	Migdałek
C78	11	1,3	0,3	1,1	0,3	Wtórne umiejscowienie układu oddechowego i trawiennego
C15	10	1,2	0,5	0,9	0,2	Przełyk

C69	10	1,2	0,7	1,0	0,2	Oko
C26	9	1,1	0,5	1,0	0,2	Inne i niedokładnie określone narządy trawienne
C32	9	1,1	0,5	1,0	0,2	Krtań
C79	9	1,1	0,5	0,9	0,2	Wtórny nowotwór innych umiejscowień
C40	7	0,8	0,8	0,8	0,2	Kości i chrząstki stawowe kończyn
C02	6	0,7	0,3	0,6	0,1	Inne i nieokreślone części języka
C17	6	0,7	0,5	0,7	0,1	Jelito cienkie
C31	6	0,7	0,3	0,7	0,1	Nowotwór złośliwy zatok przynosowych
C48	6	0,7	0,4	0,7	0,1	Przestrzeń zaotrzewnowa i otrzewna
C57	6	0,7	0,2	0,6	0,1	Inne i nieokreślone części żeńskich narządów płciowych
C88	6	0,7	0,4	0,6	0,1	Choroby immunoproliferacyjne
C21	5	0,6	0,3	0,5	0,1	Odbyt i kanał odbytu
C45	4	0,5	0,1	0,5	0,1	Międzybłoniak
C84	4	0,5	0,1	0,4	0,1	Obwodowy i skórny chłoniak z komórek T
C04	3	0,4	0,1	0,3	0,1	Dno jamy ustnej
C13	3	0,4	0,2	0,3	0,1	Część krtaniowa gardła
C38	3	0,4	0,1	0,3	0,1	Serce, śródpiersie i opłucna
C66	3	0,4	0,1	0,3	0,1	Moczowód
C74	3	0,4	0,5	0,4	0,1	Nadnercza
D07	3	0,4	0,2	0,3	0,1	Rak in situ innych i nieokreślonych narządów płciowych
C01	2	0,2	0,1	0,2	0,0	Nasada języka
C05	2	0,2	0,2	0,3	0,0	Podniebienie
C14	2	0,2	0,1	0,2	0,0	Nowotwory złośliwe innych i nieokreślonych części wargi, jamy ustnej i gardła
C37	2	0,2	0,2	0,2	0,0	Grasica
C46	2	0,2	0,1	0,2	0,0	Mięsaka Kaposiego
C52	2	0,2	0,2	0,2	0,0	Pochwa
C58	2	0,2	0,2	0,2	0,0	Łożysko
C70	2	0,2	0,2	0,2	0,0	Opony mózgowe
C72	2	0,2	0,1	0,2	0,0	Rdzeń kręgowy, nerwy czaszkowe i inne części centralnego systemu nerwowego
C76	2	0,2	0,1	0,2	0,0	Inne i niedokładnie określone umiejscowienia
D00	2	0,2	0,1	0,2	0,0	Nowotwór złośliwy umiejscowień innych i niedokładnie określonych
D02	2	0,2	0,1	0,2	0,0	Rak in situ ucha środkowego i układu oddychowego
C00	1	0,1	0,1	0,1	0,0	Warga
C06	1	0,1	0,0	0,1	0,0	Inne i nieokreślone części jamy ustnej
C07	1	0,1	0,1	0,1	0,0	Ślinianka przyuszna
C10	1	0,1	0,1	0,1	0,0	Część ustna gardła
C11	1	0,1	0,0	0,1	0,0	Część nosowa gardła
C30	1	0,1	0,1	0,1	0,0	Nowotwór złośliwy nosa i zatok przynosowych
C41	1	0,1	0,1	0,1	0,0	Kości i chrząstki stawowej nieokreślone
C68	1	0,1	0,2	0,1	0,0	Inne i nieokreślone narządy moczowe
C77	1	0,1	0,1	0,1	0,0	Wtórne i nieokreślone nowotwory węzłów chłonnych
C93	1	0,1	0,0	0,1	0,0	Białaczka monocytowa
C95	1	0,1	0,1	0,1	0,0	Białaczka z komórek nieokreślonego rodzaju

TABELA 6. Zachorowalność na nowotwory złośliwe u mężczyzn w województwie zachodniopomorskim w 2023 roku

Umiejscowienie	Liczby bezwzględne	Współczynnik surowy	Współczynnik standaryzowany (ASW)	Współczynnik standaryzowany (ESP2013)	% wszystkich nowotworów	% w grupie narządowej	ICD- 10
Nowotwory złośliwe ogółem	3836	483,2	239,1	523,2	100,0		C00-C97, D00-D09
Nowotwory złośliwe ogółem bez skóry	3541	446,0	221,8	475,2	92,3		C00-C97, D00-D09, bez C44
Nowotwory wargi, jamy ustnej i gardła	81	10,2	5,4	10,0	2,1		C00-C14
Nowotwory narządów trawiennych	750	94,5	45,5	101,4	19,6	100,0	C15-C26
Nowotwory jelita grubego	440	55,4	26,3	60,5	11,5	58,7	C18-C21
Nowotwory narządów oddechowych i klatki piersiowej	565	71,2	33,2	73,4	14,7	100,0	C30-C39
Nowotwory narządów oddechowych	561	70,7	32,9	72,9	14,6	99,3	C30-C34
Nowotwory klatki piersiowej	4	0,5	0,3	0,5	0,1	0,7	C37-C39
Nowotwory kości i chrząstki stawowej	9	1,1	0,7	1,1	0,2		C40-C41
Czerniak i inne nowotwory złośliwe skóry	387	48,7	23,0	60,9	10,1	100,0	C43-C44
Czerniak	92	11,6	5,7	12,9	2,4	23,8	C43
Nowotwory międzybłonna i tkanek miękkich	37	4,7	2,4	5,1	1,0		C45-C49
Nowotwory piersi	9	1,1	0,5	1,6	0,2		
Nowotwory męskich narządów płciowych	1052	132,5	63,3	138,8	27,4	100,0	C60-C63
Nowotwory gruczołu krokowego	998	125,7	57,5	132,4	26,0	94,9	C61
Nowotwory układu moczowego	412	51,9	26,0	57,0	10,7		C64-C68
Nowotwory oka, mózgu i innych części centralnego systemu nerwowego	51	6,4	4,5	6,5	1,3		C69-C72
Nowotwory tarczycy i innych gruczołów wydzielania wewnętrznego	49	6,2	4,3	6,0	1,3		C73-C75
Nowotwory niedokładnie określone, wtórne i o nieokreślonym umiejscowieniu	58	7,3	3,2	8,8	1,5		C76-C80
Nowotwory tkanki limfatycznej, krwiotwórczej i tkanek pokrewnych	248	31,2	19,7	33,9	6,5	100,0	C81-C96
Choroba Hodgkina	15	1,9	1,2	1,9	0,4	6,0	C81
Chłoniaki nieziarnicze	83	10,5	6,4	12,1	2,2	33,5	C82-C85, C96
Białaczki	96	12,1	8,8	12,9	2,5	38,7	C91-C95
Nowotwory in situ	128	16,1	7,5	18,7	3,3	154,2	D00-D09

TABELA 7. Zachorowalność na nowotwory złośliwe u kobiet w województwie zachodniopomorskim w 2023 roku

Umiejscowienie	Liczby bezwzględne	Współczynnik surowy	Współczynnik standaryzowany (ASW)	Współczynnik standaryzowany (ESP2013)	% wszystkich nowotworów	% w grupie narządowej	ICD-10
Nowotwory złośliwe ogółem	4208	499,5	244,3	445,5	100,0		C00-D09
Nowotwory złośliwe ogółem bez skóry	3860	458,2	229,2	409,0	91,7		C00-D09 bez C44
Nowotwory wargi, jamy ustnej i gardła	34	4,0	1,9	3,5	0,8		C00-C14
Nowotwory narządów trawiennych	549	65,2	26,8	57,7	13,0	100,0	C15-C26
Nowotwory jelita grubego	328	38,9	16,1	34,4	7,8	59,7	C18-C21
Nowotwory narządów oddechowych i klatki piersiowej	480	57,0	21,9	48,0	11,4	100,0	C30-C39
Nowotwory narządów oddechowych	475	56,4	21,6	47,5	11,3	99,0	C30-C34
Nowotwory klatki piersiowej	5	0,6	0,3	0,5	0,1	1,0	C37-C39
Nowotwory kości i chrząstki stawowej	8	0,9	0,9	0,9	0,2		C40-C41
Czerniak i inne nowotwory złośliwe skóry	440	52,2	20,4	46,2	10,5	100,0	C43-C44
Czerniak	92	10,9	5,3	9,6	2,2	20,9	C43
Nowotwory międzybłonna i tkanek miękkich	29	3,4	1,8	3,2	0,7		C45-C49
Nowotwory piersi	1163	138,1	72,1	124,3	27,6		C50
Nowotwory żeńskich narządów płciowych	541	64,2	32,9	57,4	12,9	100,0	C51-C58
Nowotwory macicy	335	39,8	20,4	35,3	8,0	61,9	C53-C54
Nowotwory układu moczowego	198	23,5	9,2	20,5	4,7		C64-C68
Nowotwory oka, mózgu i innych części centralnego systemu nerwowego	43	5,1	3,0	4,5	1,0		C69-C72
Nowotwory tarczycy i innych gruczołów wydzielania wewnętrznego	171	20,3	16,1	19,6	4,1		C73-C75
Nowotwory niedokładnie określone, wtórne i o nieokreślonym umiejscowieniu	76	9,0	3,6	7,9	1,8		C76-C80
Nowotwory tkanki limfatycznej, krwiotwórczej i tkanek pokrewnych	217	25,8	15,2	23,6	5,2	100,0	C81-C96
Choroba Hodgkina	21	2,5	2,9	2,6	0,5	9,7	C81
Chłoniaki nieziarnicze	78	9,3	4,5	8,2	1,9	35,9	C82-C86+C96
Białaczki	70	8,3	5,2	7,8	1,7	32,3	C91-C95
Nowotwory in situ	259	30,7	18,8	28,1	6,2		D00-D09

TABELA 8. Zachorowania na nowotwory złośliwe według umiejscowienia u mężczyzn w województwie zachodniopomorskim w 2023 roku. Liczby bezwzględne, współczynniki surowe i standaryzowane i wskaźnik struktury

ICD-10	Umiejscowienie	Liczba bezwzględna	Współczynnik surowy	Współczynnik standaryzowany (ASW)	Współczynnik standaryzowany (ESP2013)	Odsetek
C00 - D09	Ogółem	3836	483,2	239,1	523,2	100,0
C00	Nowotwory złośliwe wargi	3	0,4	0,2	0,3	0,1
C01	Nowotwór złośliwy nasady języka	7	0,9	0,4	0,9	0,2
C02	Nowotwór złośliwy innych i nieokreślonych części języka	7	0,9	0,4	0,8	0,2
C03	Nowotwór złośliwy dziąsła	3	0,4	0,1	0,4	0,1
C04	Nowotwór złośliwy dna jamy ustnej	11	1,4	0,8	1,3	0,3
C05	Nowotwór złośliwy podniebienia	4	0,5	0,4	0,5	0,1
C06	Nowotwór złośliwy innych i nieokreślonych części jamy ustnej	1	0,1	0,1	0,1	0,0
C07	Nowotwór złośliwy ślinianki przyusznej	3	0,4	0,2	0,5	0,1
C08	Nowotwór złośliwy innych i nieokreślonych dużych gruczołów ślinowych	3	0,4	0,2	0,4	0,1
C09	Nowotwory złośliwe migdałka	21	2,6	1,3	2,6	0,5
C10	Nowotwór złośliwy części ustnej gardła (oropharynx)	7	0,9	0,5	0,8	0,2
C11	Nowotwór złośliwy części nosowej gardła (nasopharynx)	3	0,4	0,3	0,3	0,1
C12	Nowotwór złośliwy zachyłka gruszkowatego	5	0,6	0,3	0,6	0,1
C13	Nowotwór złośliwy części krtaniowej gardła (hypopharynx)	3	0,4	0,2	0,4	0,1
C14	Nowotwór złośliwy o innym i bliżej nieokreślonym umiejscowieniu w obrębie wargi, jamy ustnej i gardła	0	0,0	0,0	0,0	0,0
C15	Nowotwór złośliwy przełyku	34	4,3	2,1	4,1	0,9
C16	Nowotwór złośliwy żołądka	110	13,9	6,8	14,4	2,9
C17	Nowotwór złośliwy jelita cienkiego	8	1,0	0,5	0,9	0,2
C18	Nowotwór złośliwy jelita grubego	254	32,0	15,2	34,7	6,6

C19	Nowotwór złośliwy zgięcia esiczo-odbytniczego	60	7,6	3,4	8,6	1,6
C20	Nowotwór złośliwy odbytnicy	122	15,4	7,4	16,5	3,2
C21	Nowotwór złośliwy odbytu i kanału odbytu	4	0,5	0,2	0,7	0,1
C22	Nowotwór złośliwy wątroby i przewodów żółciowych wewnątrzwątrobowych	52	6,6	3,3	7,2	1,4
C23	Nowotwór złośliwy pęcherzyka żółciowego	5	0,6	0,2	0,9	0,1
C24	Nowotwór złośliwy innych i nie określonych części dróg żółciowych	11	1,4	0,7	1,7	0,3
C25	Nowotwór złośliwy trzustki	86	10,8	5,3	11,3	2,2
C26	Nowotwór złośliwy innych i niedokładnie określonych narządów trawiennych	4	0,5	0,3	0,5	0,1
C30	Nowotwór złośliwy jamy nosowej i ucha środkowego	3	0,4	0,2	0,3	0,1
C31	Nowotwór złośliwy zatok przynosowych	1	0,1	0,1	0,1	0,0
C32	Nowotwór złośliwy krtani	67	8,4	4,2	8,2	1,7
C33	Nowotwór złośliwy tchawicy	0	0,0	0,0	0,0	0,0
C34	Nowotwór złośliwy oskrzela i płuca	490	61,7	28,4	64,3	12,8
C37	Nowotwór złośliwy grasicy	1	0,1	0,1	0,1	0,0
C38	Nowotwór złośliwy serca, śródpiersia i opłucnej	2	0,3	0,1	0,2	0,1
C39	Nowotwór złośliwy innych i niedokładnie określonych części układu oddechowego i narządów klatki piersiowej	1	0,1	0,1	0,1	0,0
C40	Nowotwór złośliwy kości i chrząstki stawowej kończyn	5	0,6	0,5	0,6	0,1
C41	Nowotwór złośliwy kości i chrząstki stawowej o innym i nieokreślonym umiejscowieniu	4	0,5	0,3	0,5	0,1
C43	Czerniak złośliwy skóry	92	11,6	5,7	12,9	2,4
C44	Inne nowotwory złośliwe skóry	295	37,2	17,3	48,0	7,7
C45	Międzybłoniak	15	1,9	0,8	2,1	0,4
C46	Mięsak Kaposi'ego	0	0,0	0,0	0,0	0,0
C47	Nowotwory złośliwe nerwów obwodowych i autonomicznego	1	0,1	0,1	0,1	0,0
C48	Nowotwór złośliwy przestrzeni zaotrzewnowej i otrzewnej	4	0,5	0,2	0,5	0,1
C49	Nowotwory złośliwe tkanki łącznej i innych tkanek miękkich	17	2,1	1,3	2,4	0,4
C50	Nowotwór złośliwy sutka	9	1,1	0,5	1,6	0,2
C60	Nowotwór złośliwy prącia	3	0,4	0,2	0,5	0,1
C61	Nowotwór złośliwy gruczołu krokowego	998	125,7	57,5	132,4	26,0
C62	Nowotwór złośliwy jądra	51	6,4	5,6	5,9	1,3

C63	Nowotwór złośliwy innych i nieokreślonych męskich narządów płciowych	0	0,0	0,0	0,0	0,0
C64	Nowotwór złośliwy nerki za wyjątkiem miedniczki nerkowej	136	17,1	9,3	17,4	3,5
C65	Nowotwór złośliwy miedniczki nerkowej	16	2,0	1,0	2,0	0,4
C66	Nowotwór złośliwy moczowodu	5	0,6	0,3	0,7	0,1
C67	Nowotwór złośliwy pęcherza moczowego	255	32,1	15,3	36,8	6,6
C68	Nowotwór złośliwy innych i nieokreślonych narządów moczowych	0	0,0	0,0	0,0	0,0
C69	Nowotwór złośliwy oka	13	1,6	1,3	1,8	0,3
C70	Nowotwór złośliwy opon	1	0,1	0,1	0,1	0,0
C71	Nowotwór złośliwy mózgu	36	4,5	3,1	4,5	0,9
C72	Nowotwór złośliwy rdzenia kręgowego, nerwów czaszkowych i innych części centralnego systemu nerwowego	1	0,1	0,1	0,1	0,0
C73	Nowotwór złośliwy tarczycy	43	5,4	3,8	5,3	1,1
C74	Nowotwór złośliwy nadnerczy	5	0,6	0,4	0,6	0,1
C75	Nowotwór złośliwy innych gruczołów wydzielania wewnętrznego i struktur pokrewnych	1	0,1	0,1	0,1	0,0
C76	Nowotwór złośliwy umiejscowień innych i niedokładnie określonych	0	0,0	0,0	0,0	0,0
C77	Wtórne i nieokreślone nowotwory węzłów chłonnych	1	0,1	0,1	0,1	0,0
C78	Wtórne nowotwory złośliwe układu oddechowego i trawiennego	6	0,8	0,3	1,1	0,2
C79	Wtórny nowotwór złośliwy innych umiejscowień	6	0,8	0,3	0,8	0,2
C80	Nowotwór złośliwy bez określenia jego umiejscowienia	45	5,7	2,5	6,8	1,2
C81	Choroba Hodgkina	15	1,9	1,2	1,9	0,4
C82	Chłoniak nieziarniczy guzkowy (grudkowy)	9	1,1	0,7	1,1	0,2
C83	Chłoniaki nieziarnicze rozlane	54	6,8	3,8	7,9	1,4
C84	Obwodowy i skórny chłoniak z komórek T	6	0,8	0,8	0,8	0,2
C85	Inne i nieokreślone postacie chłoniaków nieziarniczych	8	1,0	0,5	1,6	0,2
C86	Inne pierwotne chłoniaki z obwodowych komórek T i komórek NK	4	0,5	0,2	0,4	0,1
C88	Złośliwe choroby immunoproliferacyjne	9	1,1	0,5	1,0	0,2
C90	Szpiczak mnogi i nowotwory z komórek plazmatycznych	45	5,7	2,7	6,0	1,2
C91	Białaczka limfatyczna	64	8,1	6,2	8,7	1,7

C92	Białaczka szpikowa	23	2,9	1,6	3,1	0,6
C93	Białaczka monocytowa	7	0,9	0,6	0,8	0,2
C94	Inne białaczki określonego rodzaju	1	0,1	0,4	0,1	0,0
C95	Białaczka z komórek nieokreślonego rodzaju	1	0,1	0,0	0,1	0,0
C96	Inny i nieokreślony nowotwór złośliwy tkanki limfatycznej, krwiotwórczej i tkanek pokrewnych	2	0,3	0,3	0,3	0,1
C97	Nowotwory złośliwe niezależnych (pierwotnych) mnogich umiejscowień	0	0,0	0,0	0,0	0,0
D00	Rak <i>in situ</i> jamy ustnej, przełyku i żołądka	3	0,4	0,2	0,5	0,1
D01	Rak <i>in situ</i> innych i nieokreślonych części narządów trawiennych	12	1,5	0,7	1,6	0,3
D02	Rak <i>in situ</i> ucha środkowego i układu oddechowego	1	0,1	0,1	0,1	0,0
D03	Czerniak <i>in situ</i>	14	1,8	0,8	2,1	0,4
D04	Rak <i>in situ</i> skóry	31	3,9	1,7	5,0	0,8
D05	Rak <i>in situ</i> sutka	0	0,0	0,0	0,0	0,0
D06	Rak <i>in situ</i> innych i nieokreślonych narządów płciowych	0	0,0	0,0	0,0	0,0
D07	Rak <i>in situ</i> innych i nieokreślonych umiejscowień	2	0,3	0,1	0,3	0,1
D09	Rak <i>in situ</i> innych i nieokreślonych umiejscowień	65	8,2	3,9	9,1	1,7

TABELA 9. Zachorowania na nowotwory złośliwe według umiejscowienia u kobiet w województwie zachodniopomorskim w 2023 roku. Liczby bezwzględne, współczynniki surowe i standaryzowane i wskaźnik struktury

ICD-10	Umiejscowienie	Liczba bezwzględna	Współczynnik surowy	Współczynnik standaryzowany (ASW)	Współczynnik standaryzowany (ESP2013)	Odsetek
C00 - D09	Ogółem	4208	499,5	244,3	445,5	100,0
C00	Nowotwory złośliwe wargi	1	0,1	0,1	0,1	0,0
C01	Nowotwór złośliwy nasady języka	2	0,2	0,1	0,2	0,0
C02	Nowotwór złośliwy innych i nieokreślonych części języka	6	0,7	0,3	0,6	0,1
C03	Nowotwór złośliwy dziąsła	0	0,0	0,0	0,0	0,0
C04	Nowotwór złośliwy dna jamy ustnej	3	0,4	0,1	0,3	0,1
C05	Nowotwór złośliwy podniebienia	2	0,2	0,2	0,3	0,0
C06	Nowotwór złośliwy innych i nieokreślonych części jamy ustnej	1	0,1	0,0	0,1	0,0
C07	Nowotwór złośliwy ślinianki przyusznej	1	0,1	0,1	0,1	0,0
C08	Nowotwór złośliwy innych i nieokreślonych dużych gruczołów ślinowych	0	0,0	0,0	0,0	0,0
C09	Nowotwory złośliwe migdałka	11	1,3	0,6	1,1	0,3
C10	Nowotwór złośliwy części ustnej gardła (oropharynx)	1	0,1	0,1	0,1	0,0
C11	Nowotwór złośliwy części nosowej gardła (nasopharynx)	1	0,1	0,0	0,1	0,0
C12	Nowotwór złośliwy zachyłka gruszkowatego	0	0,0	0,0	0,0	0,0
C13	Nowotwór złośliwy części krtaniowej gardła (hypopharynx)	3	0,4	0,2	0,3	0,1
C14	Nowotwór złośliwy o innym i bliżej nieokreślonym umiejscowieniu w obrębie wargi, jamy ustnej i gardła	2	0,2	0,1	0,2	0,0
C15	Nowotwór złośliwy przełyku	10	1,2	0,5	0,9	0,2
C16	Nowotwór złośliwy żołądka	64	7,6	3,0	6,4	1,5
C17	Nowotwór złośliwy jelita cienkiego	6	0,7	0,5	0,7	0,1
C18	Nowotwór złośliwy jelita grubego	194	23,0	9,2	20,2	4,6

C19	Nowotwór złośliwy zgięcia esiczo-odbytniczego	48	5,7	2,4	5,3	1,1
C20	Nowotwór złośliwy odbytnicy	81	9,6	4,2	8,4	1,9
C21	Nowotwór złośliwy odbytu i kanału odbytu	5	0,6	0,3	0,5	0,1
C22	Nowotwór złośliwy wątroby i przewodów żółciowych wewnątrzwątrobowych	26	3,1	1,1	2,8	0,6
C23	Nowotwór złośliwy pęcherzyka żółciowego	19	2,3	0,6	2,0	0,5
C24	Nowotwór złośliwy innych i nie określonych części dróg żółciowych	16	1,9	0,8	1,7	0,4
C25	Nowotwór złośliwy trzustki	71	8,4	3,8	7,7	1,7
C26	Nowotwór złośliwy innych i niedokładnie określonych narządów trawiennych	9	1,1	0,5	1,0	0,2
C30	Nowotwór złośliwy jamy nosowej i ucha środkowego	1	0,1	0,1	0,1	0,0
C31	Nowotwór złośliwy zatok przynosowych	6	0,7	0,3	0,7	0,1
C32	Nowotwór złośliwy krtani	9	1,1	0,5	1,0	0,2
C33	Nowotwór złośliwy tchawicy	0	0,0	0,0	0,0	0,0
C34	Nowotwór złośliwy oskrzela i płuca	459	54,5	20,7	45,7	10,9
C37	Nowotwór złośliwy grasicy	2	0,2	0,2	0,2	0,0
C38	Nowotwór złośliwy serca, śródpiersia i opłucnej	3	0,4	0,1	0,3	0,1
C39	Nowotwór złośliwy innych i niedokładnie określonych części układu oddechowego i narządów klatki piersiowej	0	0,0	0,0	0,0	0,0
C40	Nowotwór złośliwy kości i chrząstki stawowej kończyn	7	0,8	0,8	0,8	0,2
C41	Nowotwór złośliwy kości i chrząstki stawowej o innym i nieokreślonym umiejscowieniu	1	0,1	0,1	0,1	0,0
C43	Czerniak złośliwy skóry	92	10,9	5,3	9,6	2,2
C44	Inne nowotwory złośliwe skóry	348	41,3	15,1	36,6	8,3
C45	Międzybłoniak	4	0,5	0,1	0,5	0,1
C46	Mięsak Kaposi'ego	2	0,2	0,1	0,2	0,0
C47	Nowotwory złośliwe nerwów obwodowych i autonomicznego	0	0,0	0,0	0,0	0,0
C48	Nowotwór złośliwy przestrzeni zaotrzewnowej i otrzewnej	6	0,7	0,4	0,7	0,1
C49	Nowotwory złośliwe tkanki łącznej i innych tkanek miękkich	17	2,0	1,2	1,9	0,4
C50	Nowotwór złośliwy sutka	1163	138,1	72,1	124,3	27,6
C51	Nowotwór złośliwy sromu	27	3,2	1,3	2,7	0,6
C52	Nowotwór złośliwy pochwy	2	0,2	0,2	0,2	0,0
C53	Nowotwór złośliwy szyjki macicy	112	13,3	8,4	12,1	2,7

C54	Nowotwór złośliwy trzonu macicy	223	26,5	11,9	23,2	5,3
C55	Nowotwór złośliwy nieokreślonej części macicy	0	0,0	0,0	0,0	0,0
C56	Nowotwór złośliwy jajnika	169	20,1	10,7	18,3	4,0
C57	Nowotwór złośliwy innych i nieokreślonych żeńskich narządów płciowych	6	0,7	0,2	0,6	0,1
C58	Nowotwór złośliwy łożyska	2	0,2	0,2	0,2	0,0
C64	Nowotwór złośliwy nerki za wyjątkiem miedniczki nerkowej	87	10,3	4,4	9,3	2,1
C65	Nowotwór złośliwy miedniczki nerkowej	13	1,5	0,6	1,3	0,3
C66	Nowotwór złośliwy moczowodu	3	0,4	0,1	0,3	0,1
C67	Nowotwór złośliwy pęcherza moczowego	94	11,2	3,8	9,5	2,2
C68	Nowotwór złośliwy innych i nieokreślonych narządów moczowych	1	0,1	0,2	0,1	0,0
C69	Nowotwór złośliwy oka	10	1,2	0,7	1,0	0,2
C70	Nowotwór złośliwy opon	2	0,2	0,2	0,2	0,0
C71	Nowotwór złośliwy mózgu	29	3,4	2,0	3,1	0,7
C72	Nowotwór złośliwy rdzenia kręgowego, nerwów czaszkowych i innych części centralnego systemu nerwowego	2	0,2	0,1	0,2	0,0
C73	Nowotwór złośliwy tarczycy	168	19,9	15,5	19,2	4,0
C74	Nowotwór złośliwy nadnerczy	3	0,4	0,5	0,4	0,1
C75	Nowotwór złośliwy innych gruczołów wydzielania wewnętrznego i struktur pokrewnych	0	0,0	0,0	0,0	0,0
C76	Nowotwór złośliwy umiejscowień innych i niedokładnie określonych	2	0,2	0,1	0,2	0,0
C77	Wtórne i nieokreślone nowotwory węzłów chłonnych	1	0,1	0,1	0,1	0,0
C78	Wtórne nowotwory złośliwe układu oddechowego i trawiennego	11	1,3	0,3	1,1	0,3
C79	Wtórny nowotwór złośliwy innych umiejscowień	9	1,1	0,5	0,9	0,2
C80	Nowotwór złośliwy bez określenia jego umiejscowienia	53	6,3	2,6	5,5	1,3
C81	Choroba Hodgkina	21	2,5	2,9	2,6	0,5
C82	Chłoniak nieziarniczny guzkowy (grudkowy)	14	1,7	0,8	1,4	0,3
C83	Chłoniaki nieziarnicze rozlane	41	4,9	2,5	4,2	1,0
C84	Obwodowy i skórny chłoniak z komórek T	4	0,5	0,1	0,4	0,1
C85	Inne i nieokreślone postacie chłoniaków nieziarnicznych	19	2,3	1,1	2,1	0,5
C88	Złośliwe choroby immunoproliferacyjne	0	0,0	0,0	0,0	0,0

C90	Szpiczak mnogi i nowotwory z komórek plazmatycznych	6	0,7	0,4	0,6	0,1
C91	Białaczka limfatyczna	42	5,0	2,1	4,4	1,0
C92	Białaczka szpikowa	43	5,1	3,9	4,9	1,0
C93	Białaczka monocytowa	25	3,0	1,2	2,7	0,6
C94	Inne białaczki określonego rodzaju	1	0,1	0,0	0,1	0,0
C95	Białaczka z komórek nieokreślonego rodzaju	0	0,0	0,0	0,0	0,0
C96	Inny i nieokreślony nowotwór złośliwy tkanki limfatycznej, krwiotwórczej i tkanek pokrewnych	1	0,1	0,1	0,1	0,0
C97	Nowotwory złośliwe niezależnych (pierwotnych) mnogich umiejscowień	0	0,0	0,0	0,0	0,0
D00	Rak <i>in situ</i> jamy ustnej, przełyku i żołądka	0	0,0	0,0	0,0	0,0
D01	Rak <i>in situ</i> innych i nieokreślonych części narządów trawiennych	2	0,2	0,1	0,2	0,0
D02	Rak <i>in situ</i> ucha środkowego i układu oddechowego	18	2,1	0,8	1,8	0,4
D03	Czerniak <i>in situ</i>	2	0,2	0,1	0,2	0,0
D04	Rak <i>in situ</i> skóry	26	3,1	1,9	2,8	0,6
D05	Rak <i>in situ</i> sutka	30,0	3,6	1,2	3,2	0,7
D06	Rak <i>in situ</i> błony śluzowej szyjki macicy	96,0	11,4	6,8	10,2	2,3
D07	Rak <i>in situ</i> innych i nieokreślonych narządów płciowych	61,0	7,2	6,6	7,2	1,4
D09	Rak <i>in situ</i> innych i nieokreślonych umiejscowień	3,0	0,4	0,2	0,3	0,1

TABELA 10. Liczby zachorowań na nowotwory złośliwe u mężczyzn według umiejscowienia i 5-letnich grup wieku w województwie zachodniopomorskim w 2023 roku

ICD-10	Ogółem	0-4	5-9	10-14	15-19	20-24	25-29	30-34	35-39	40-44	45-49	50-54	55-59	60-64	65-69	70-74	75-79	80-84	85+
C00	3	0	0	0	0	0	0	0	0	0	0	0	0	1	1	1	0	0	0
C01	7	0	0	0	0	0	0	0	0	0	0	0	1	1	2	2	1	0	0
C02	7	0	0	0	0	0	0	0	0	0	0	0	1	2	3	0	1	0	0
C03	3	0	0	0	0	0	0	0	0	0	0	0	0	0	0	2	1	0	0
C04	11	0	0	0	0	0	0	0	0	0	0	2	1	3	3	2	0	0	0
C05	4	0	0	0	1	0	0	0	0	0	0	0	0	0	1	1	1	0	0
C06	1	0	0	0	0	0	0	0	0	0	0	0	0	0	1	0	0	0	0
C07	3	0	0	0	0	0	0	0	0	0	0	0	0	1	0	0	1	1	0
C08	3	0	0	0	0	0	0	0	0	0	0	0	1	0	0	2	0	0	0
C09	21	0	0	0	0	0	0	0	0	0	1	2	2	3	7	3	3	0	0
C10	7	0	0	0	0	0	0	0	0	0	0	3	0	1	3	0	0	0	0
C11	3	0	0	0	0	0	0	0	1	0	1	1	0	0	0	0	0	0	0
C12	5	0	0	0	0	0	0	0	0	0	0	0	0	2	1	1	1	0	0
C13	3	0	0	0	0	0	0	0	0	0	1	1	0	0	0	0	1	0	0
C14	0	0	0	0	0	0	0	0	0	0	0	0	0	0	0	0	0	0	0
C15	34	0	0	0	0	0	0	0	0	0	3	3	1	5	11	7	3	1	0
C16	110	0	0	0	0	0	0	1	0	2	6	6	9	13	27	26	11	6	3
C17	8	0	0	0	0	0	0	0	0	0	1	0	1	3	0	3	0	0	0
C18	254	0	0	0	0	0	1	0	3	2	7	13	13	39	59	53	40	12	12
C19	60	0	0	0	0	0	0	0	0	2	1	4	1	5	13	16	9	5	4
C20	122	0	0	0	0	0	0	1	1	0	5	7	12	12	33	23	16	7	5
C21	4	0	0	0	0	0	0	0	0	0	0	0	1	0	0	1	1	1	0
C22	52	0	0	0	0	0	0	0	1	2	1	4	3	9	10	9	8	1	4
C23	5	0	0	0	0	0	0	0	0	0	0	0	0	0	0	1	3	0	1
C24	11	0	0	0	0	0	0	0	0	1	0	1	0	3	1	2	1	0	2
C25	86	0	0	0	0	0	1	0	0	1	4	4	5	16	13	24	12	6	0
C26	4	0	0	0	0	0	0	0	0	0	0	0	1	1	1	1	0	0	0
C30	3	0	0	0	0	0	0	0	0	0	0	0	0	1	1	1	0	0	0

C31	1	0	0	0	0	0	0	0	0	0	0	0	1	0	0	0	0	0	0
C32	67	0	0	0	0	0	0	0	1	1	2	5	6	11	20	14	5	1	1
C33	0	0	0	0	0	0	0	0	0	0	0	0	0	0	0	0	0	0	0
C34	490	0	0	1	0	0	1	1	1	2	4	17	25	74	139	115	74	28	8
C37	1	0	0	0	0	0	0	0	0	0	1	0	0	0	0	0	0	0	0
C38	2	0	0	0	0	0	0	0	0	0	0	0	0	0	0	2	0	0	0
C39	1	0	0	0	0	0	0	0	0	0	0	0	1	0	0	0	0	0	0
C40	5	0	0	0	1	0	0	0	0	0	1	0	1	0	1	1	0	0	0
C41	4	0	0	0	0	0	0	0	0	0	0	0	1	1	0	1	1	0	0
C43	92	0	0	0	0	0	0	0	4	5	4	6	8	6	13	22	9	13	2
C44	295	0	0	0	0	0	2	1	2	9	8	12	12	28	40	53	46	44	38
C45	15	0	0	0	0	0	0	0	0	0	0	1	0	2	2	6	2	2	0
C46	0	0	0	0	0	0	0	0	0	0	0	0	0	0	0	0	0	0	0
C47	1	0	0	0	0	0	0	1	0	0	0	0	0	0	0	0	0	0	0
C48	4	0	0	0	0	0	0	0	0	0	0	0	0	1	0	2	1	0	0
C49	17	0	1	0	0	1	0	0	1	1	1	0	1	0	0	7	2	2	0
C50	9	0	0	0	0	0	0	0	0	0	0	1	0	1	0	2	3	0	2
C60	3	0	0	0	0	0	0	0	0	0	0	0	1	0	0	1	0	1	0
C61	998	0	0	0	0	0	0	0	0	2	10	33	61	152	270	250	139	47	34
C62	51	0	0	0	2	3	5	9	8	13	4	2	1	2	0	1	1	0	0
C63	0	0	0	0	0	0	0	0	0	0	0	0	0	0	0	0	0	0	0
C64	136	0	0	0	0	0	1	0	4	2	10	11	19	25	20	26	11	6	1
C65	16	0	0	0	0	0	0	0	0	0	1	0	5	1	3	4	2	0	0
C66	5	0	0	0	0	0	0	0	0	0	0	0	0	3	0	0	2	0	0
C67	255	0	0	0	0	0	0	0	0	1	5	8	23	47	50	45	41	16	19
C68	0	0	0	0	0	0	0	0	0	0	0	0	0	0	0	0	0	0	0
C69	13	1	1	0	0	0	0	0	0	0	2	0	1	1	2	2	2	1	0
C70	1	0	0	0	0	0	0	0	0	0	0	0	1	0	0	0	0	0	0
C71	36	0	0	1	2	0	1	0	3	1	2	2	3	9	3	5	3	1	0
C72	1	0	0	0	0	0	0	0	0	0	0	0	0	0	1	0	0	0	0
C73	43	0	0	1	2	2	0	1	6	0	6	4	3	2	6	6	3	1	0

C74	5	0	0	0	0	0	0	0	0	0	1	1	1	0	2	0	0	0	0
C75	1	0	0	0	0	0	0	0	0	0	0	0	0	0	1	0	0	0	0
C76	0	0	0	0	0	0	0	0	0	0	0	0	0	0	0	0	0	0	0
C77	1	0	0	0	0	0	0	0	0	0	0	1	0	0	0	0	0	0	0
C78	6	0	0	0	0	0	0	0	0	0	0	0	0	0	0	2	2	1	1
C79	6	0	0	0	0	0	0	0	0	0	0	1	0	0	0	4	1	0	0
C80	45	0	0	0	0	0	0	0	0	1	0	0	6	4	5	13	8	5	3
C81	15	0	0	1	0	0	0	1	1	2	2	1	1	0	2	2	1	1	0
C82	9	0	0	0	0	0	0	1	3	0	0	1	0	1	1	1	0	1	0
C83	54	0	1	1	0	1	1	1	0	3	1	2	3	4	12	9	5	5	5
C84	6	1	0	0	0	1	0	0	1	0	0	0	0	0	1	1	1	0	0
C85	8	0	0	0	0	0	0	0	0	1	0	0	0	0	2	0	1	1	3
C86	4	0	0	0	0	0	0	0	0	0	1	0	0	0	2	1	0	0	0
C88	9	0	0	0	0	0	0	0	0	1	1	0	0	0	3	3	1	0	0
C90	45	0	0	0	0	0	0	0	1	1	3	2	3	4	13	8	6	2	2
C91	64	6	2	0	1	0	0	0	1	0	2	2	3	10	14	11	6	3	3
C92	23	0	0	0	0	1	0	1	0	2	0	2	1	2	5	5	1	2	1
C93	7	0	0	0	1	0	0	0	0	0	0	0	1	2	1	2	0	0	0
C94	1	1	0	0	0	0	0	0	0	0	0	0	0	0	0	0	0	0	0
C95	1	0	0	0	0	0	0	0	0	0	0	0	0	0	0	1	0	0	0
C96	2	0	1	0	0	0	0	0	0	0	0	0	1	0	0	0	0	0	0
C97	0	0	0	0	0	0	0	0	0	0	0	0	0	0	0	0	0	0	0
D00	3	0	0	0	0	0	0	0	0	0	1	0	0	0	0	0	2	0	0
D01	12	0	0	0	0	0	0	0	0	0	1	1	1	1	2	4	1	1	0
D02	1	0	0	0	0	0	0	0	1	0	0	0	0	0	0	0	0	0	0
D03	14	0	0	0	0	0	0	0	0	0	0	1	0	2	3	3	2	2	1
D04	31	0	0	0	0	0	0	0	0	1	1	0	2	2	7	3	8	4	3
D05	0	0	0	0	0	0	0	0	0	0	0	0	0	0	0	0	0	0	0
D07	2	0	0	0	0	0	0	0	0	0	0	0	0	0	0	1	0	1	0
D09	65	0	0	0	0	0	0	0	0	2	2	2	4	10	17	8	12	5	3
Ogółem	3836	9	6	5	10	9	13	19	44	61	108	171	253	529	854	828	519	237	161

TABELA 11. Liczby zachorowań na nowotwory złośliwe u kobiet według umiejscowienia i 5-letnich grup wieku w województwie zachodniopomorskim w 2023 roku

ICD-10	Ogółem	0-4	5-9	10-14	15-19	20-24	25-29	30-34	35-39	40-44	45-49	50-54	55-59	60-64	65-69	70-74	75-79	80-84	85+
C00	1	0	0	0	0	0	0	0	0	1	0	0	0	0	0	0	0	0	0
C01	2	0	0	0	0	0	0	0	0	0	0	0	0	0	1	1	0	0	0
C02	6	0	0	0	0	0	0	0	0	0	1	0	0	0	2	2	1	0	0
C03	0	0	0	0	0	0	0	0	0	0	0	0	0	0	0	0	0	0	0
C04	3	0	0	0	0	0	0	0	0	0	0	0	0	1	0	1	1	0	0
C05	2	0	0	0	0	0	0	0	0	0	0	1	1	0	0	0	0	0	0
C06	1	0	0	0	0	0	0	0	0	0	0	0	0	0	0	0	1	0	0
C07	1	0	0	0	0	0	0	0	1	0	0	0	0	0	0	0	0	0	0
C08	0	0	0	0	0	0	0	0	0	0	0	0	0	0	0	0	0	0	0
C09	11	0	0	0	0	0	0	0	0	0	2	0	1	1	5	1	0	1	0
C10	1	0	0	0	0	0	0	0	0	0	0	0	0	1	0	0	0	0	0
C11	1	0	0	0	0	0	0	0	0	0	0	0	0	0	0	0	0	0	1
C12	0	0	0	0	0	0	0	0	0	0	0	0	0	0	0	0	0	0	0
C13	3	0	0	0	0	0	0	0	0	1	0	0	0	0	0	1	1	0	0
C14	2	0	0	0	0	0	0	0	0	0	0	0	1	0	0	0	0	0	1
C15	10	0	0	0	0	0	0	0	0	0	1	0	0	2	5	1	1	0	0
C16	64	0	0	0	0	0	0	0	1	2	0	3	4	5	17	15	8	3	6
C17	6	0	0	0	0	0	0	0	1	0	2	0	1	1	0	0	1	0	0
C18	194	0	0	0	0	1	0	0	5	5	4	7	13	18	35	41	28	20	17
C19	48	0	0	0	0	0	0	0	1	0	2	2	7	5	6	9	10	4	2
C20	81	0	0	0	0	0	0	1	1	1	3	6	6	8	21	14	12	5	3
C21	5	0	0	0	0	0	0	0	0	0	0	1	1	0	2	1	0	0	0
C22	26	0	0	0	0	0	0	0	0	0	1	1	2	1	6	3	7	3	2
C23	19	0	0	0	0	0	0	0	0	0	0	0	1	0	2	6	4	2	4
C24	16	0	0	0	0	0	0	0	0	0	0	1	1	4	1	3	4	1	1
C25	71	0	0	0	0	0	1	0	1	2	2	5	8	8	11	12	13	4	4
C26	9	0	0	0	0	0	0	0	0	0	1	1	1	0	1	1	2	1	1

C30	1	0	0	0	0	0	0	0	0	0	0	1	0	0	0	0	0	0	0
C31	6	0	0	0	0	0	0	0	0	0	1	0	1	0	1	1	2	0	0
C32	9	0	0	0	0	0	0	0	0	0	1	0	3	1	0	2	1	1	0
C33	0	0	0	0	0	0	0	0	0	0	0	0	0	0	0	0	0	0	0
C34	459	0	0	0	0	0	2	1	1	3	6	7	21	59	110	135	69	27	18
C37	2	0	0	0	0	0	0	0	0	0	1	0	0	1	0	0	0	0	0
C38	3	0	0	0	0	0	0	0	0	0	0	0	0	1	0	1	1	0	0
C39	0	0	0	0	0	0	0	0	0	0	0	0	0	0	0	0	0	0	0
C40	7	0	0	1	0	0	1	1	1	0	0	0	1	0	2	0	0	0	0
C41	1	0	0	0	0	0	0	0	0	0	1	0	0	0	0	0	0	0	0
C43	92	0	0	0	0	0	0	2	6	10	8	7	3	5	13	15	6	7	10
C44	348	0	0	0	0	0	0	1	2	5	17	17	13	31	42	64	44	44	68
C45	4	0	0	0	0	0	0	0	0	0	0	0	0	0	0	1	2	1	0
C46	2	0	0	0	0	0	0	0	0	0	0	0	1	0	0	1	0	0	0
C47	0	0	0	0	0	0	0	0	0	0	0	0	0	0	0	0	0	0	0
C48	6	0	0	0	0	0	0	0	0	1	1	1	0	0	1	0	1	1	0
C49	17	0	0	0	0	0	1	1	2	2	0	0	1	3	1	2	3	0	1
C50	1163	0	0	0	0	0	4	7	24	83	101	131	113	139	214	156	100	49	42
C51	27	0	0	0	0	0	0	0	0	0	2	2	1	2	7	5	0	3	5
C52	2	0	0	0	0	0	0	0	0	0	0	0	1	1	0	0	0	0	0
C53	112	0	0	0	0	0	1	5	11	17	12	12	10	13	16	8	2	2	3
C54	223	0	0	0	0	0	1	0	2	4	7	13	23	39	44	44	21	13	12
C55	0	0	0	0	0	0	0	0	0	0	0	0	0	0	0	0	0	0	0
C56	169	0	0	0	0	3	2	1	4	9	11	17	16	21	25	29	17	7	7
C57	6	0	0	0	0	0	0	0	0	0	0	0	0	2	0	1	1	1	1
C58	2	0	0	0	0	0	0	1	0	0	1	0	0	0	0	0	0	0	0
C64	87	0	0	0	0	0	1	1	1	2	3	5	4	12	12	16	19	6	5
C65	13	0	0	0	0	0	0	0	0	0	1	1	0	0	5	3	1	1	1
C66	3	0	0	0	0	0	0	0	0	0	0	0	0	0	0	1	1	0	1
C67	94	0	0	0	0	0	0	0	0	1	3	3	4	4	19	24	12	7	17
C68	1	0	0	0	1	0	0	0	0	0	0	0	0	0	0	0	0	0	0

C69	10	0	0	0	0	0	1	0	0	2	0	0	1	0	2	3	0	0	1
C70	2	0	0	0	0	0	0	0	0	0	1	0	1	0	0	0	0	0	0
C71	29	0	0	0	0	0	0	2	0	2	3	3	3	5	5	4	2	0	0
C72	2	0	0	0	0	0	0	0	0	1	0	0	0	0	1	0	0	0	0
C73	168	0	0	1	3	6	9	13	16	23	23	15	14	10	11	14	5	4	1
C74	3	1	0	0	0	0	0	0	1	0	0	0	0	0	0	1	0	0	0
C75	0	0	0	0	0	0	0	0	0	0	0	0	0	0	0	0	0	0	0
C76	2	0	0	0	0	0	0	0	0	0	0	0	0	0	1	0	0	1	0
C77	1	0	0	0	0	0	0	0	0	0	0	0	1	0	0	0	0	0	0
C78	11	0	0	0	0	0	0	0	0	0	0	0	0	0	1	4	3	1	2
C79	9	0	0	0	0	0	0	0	0	0	0	0	2	2	3	1	0	1	0
C80	53	0	0	0	0	0	0	1	1	1	2	1	3	8	7	12	9	4	4
C81	21	0	0	0	5	1	2	0	3	1	3	4	0	0	2	0	0	0	0
C82	14	0	0	0	0	0	0	0	0	1	3	0	1	2	2	3	1	1	0
C83	41	0	0	0	2	1	0	1	1	0	3	0	1	3	12	7	7	1	2
C84	4	0	0	0	0	0	0	0	0	0	0	0	0	0	1	0	1	1	1
C85	19	0	0	0	0	0	0	2	1	0	0	3	0	2	1	4	0	4	2
C86	0	0	0	0	0	0	0	0	0	0	0	0	0	0	0	0	0	0	0
C88	6	0	0	0	0	0	0	0	0	0	2	1	0	1	0	2	0	0	0
C90	42	0	0	0	0	0	0	0	0	0	3	2	5	5	5	12	6	2	2
C91	43	5	1	0	0	0	0	0	0	0	1	3	3	6	3	6	4	4	7
C92	25	0	0	0	0	0	0	0	1	0	2	1	2	1	4	4	3	6	1
C93	1	0	0	0	0	0	0	0	0	0	0	0	0	0	0	1	0	0	0
C94	0	0	0	0	0	0	0	0	0	0	0	0	0	0	0	0	0	0	0
C95	1	0	0	0	0	0	0	0	0	0	0	0	0	1	0	0	0	0	0
C96	0	0	0	0	0	0	0	0	0	0	0	0	0	0	0	0	0	0	0
C97	0	0	0	0	0	0	0	0	0	0	0	0	0	0	0	0	0	0	0
D00	2	0	0	0	0	0	0	0	0	0	0	0	0	0	0	0	1	1	0
D01	18	0	0	0	0	0	0	0	0	0	2	1	0	1	4	4	3	1	2
D02	2	0	0	0	0	0	0	0	0	0	0	0	0	0	1	0	1	0	0
D03	26	0	0	0	0	1	0	0	2	4	4	3	1	1	3	4	1	0	2

D04	30	0	0	0	0	0	0	0	1	0	2	0	1	1	3	6	8	3	5
D05	96	0	0	0	0	0	0	0	3	7	14	13	11	16	22	6	3	0	1
D06	61	0	0	0	0	1	7	17	15	9	4	2	3	1	0	1	0	0	1
D07	3	0	0	0	0	0	0	0	0	1	0	1	0	0	1	0	0	0	0
D09	21	0	0	0	0	0	0	0	0	0	1	1	2	4	7	3	3	0	0
Ogółem	4208	6	1	2	11	14	33	58	110	201	269	299	319	459	729	723	458	249	267

TABELA 12. Liczby zachorowań na nowotwory złośliwe u mężczyzn według umiejscowienia i powiatów w województwie zachodniopomorskim w 2023 roku

ICD-10	zachodniopomorskie	białogardzki	choszczeński	drawski	goleniowski	gryficki	gryfiński	kamieński	kolobrzęski	koszaliński	mysłborski	policki	pyrzycki	ślawieński	stargardzki	szczeciński	świdwiński	wątecki	łobeski	Koszalin	Szczecin	Świnoujście	
C00-C97, D00-D09	3836	101	83	106	168	150	176	116	204	184	169	162	63	129	252	146	107	99	71	337	937	76	
C00	3	0	1	0	0	0	1	0	0	0	0	0	0	0	1	0	0	0	0	0	0	0	0
C01	7	1	1	0	0	0	0	0	0	2	0	0	0	0	0	0	0	0	0	2	1	0	0
C02	7	0	0	1	0	0	0	0	0	0	1	1	0	1	0	1	0	1	0	0	1	0	0
C03	3	0	0	0	0	0	0	0	0	0	0	0	0	0	0	0	0	0	0	0	0	3	0
C04	11	1	1	0	1	1	0	0	0	0	0	0	0	0	0	0	1	4	0	2	0	0	0
C05	4	1	0	0	0	0	0	0	0	0	0	0	0	0	0	0	1	0	0	0	2	0	0
C06	1	0	0	0	1	0	0	0	0	0	0	0	0	0	0	0	0	0	0	0	0	0	0
C07	3	0	0	0	0	0	0	0	0	0	1	0	0	0	0	1	0	0	0	0	1	0	0
C08	3	1	0	0	0	0	0	0	0	0	0	0	0	0	1	0	0	0	0	1	0	0	0
C09	21	0	0	0	0	0	0	1	1	3	2	0	0	0	2	1	1	1	1	4	3	1	1
C10	7	0	2	0	0	0	0	0	0	0	0	0	1	0	1	3	0	0	0	0	0	0	0
C11	3	0	0	0	0	1	0	0	0	0	0	0	0	0	0	0	0	0	0	1	1	0	0
C12	5	0	0	0	0	0	1	0	0	1	1	0	0	0	0	0	1	0	0	1	0	0	0
C13	3	0	0	0	0	0	1	0	0	0	0	0	0	1	0	0	0	0	0	1	0	0	0
C14	0	0	0	0	0	0	0	0	0	0	0	0	0	0	0	0	0	0	0	0	0	0	0
C15	34	3	2	1	2	1	1	1	2	1	1	0	0	1	0	1	2	1	0	1	12	1	1
C16	110	3	1	3	2	5	1	6	4	6	3	4	2	9	6	7	5	5	1	8	25	4	4
C17	8	0	0	0	0	0	1	0	0	2	0	0	0	1	0	0	0	0	0	1	3	0	0
C18	254	4	4	7	13	13	8	9	16	14	8	11	2	7	13	11	10	5	6	28	61	4	4

C19	60	0	2	2	4	2	2	1	2	3	2	4	2	3	0	5	1	1	2	5	15	2
C20	122	4	2	2	3	8	5	3	5	10	5	5	0	5	7	3	6	3	2	18	25	1
C21	4	0	0	0	0	0	0	0	0	1	0	0	0	0	0	0	0	0	0	1	2	0
C22	52	2	1	1	4	1	1	3	4	4	0	1	1	3	6	2	2	2	0	2	11	1
C23	5	0	0	0	1	0	0	0	3	0	0	0	0	0	0	0	0	1	0	0	0	0
C24	11	0	0	0	1	0	1	0	1	0	0	2	0	0	1	1	0	0	0	3	1	0
C25	86	3	2	3	2	6	7	3	4	2	2	3	0	2	3	6	4	3	4	4	22	1
C26	4	0	0	1	1	0	0	1	0	0	0	1	0	0	0	0	0	0	0	0	0	0
C30	3	0	0	0	0	0	0	0	0	0	0	0	0	0	0	0	0	0	0	0	3	0
C31	1	0	0	0	0	0	0	0	0	0	1	0	0	0	0	0	0	0	0	0	0	0
C32	67	4	2	4	1	1	0	2	10	3	4	1	1	3	4	6	1	5	0	5	9	1
C33	0	0	0	0	0	0	0	0	0	0	0	0	0	0	0	0	0	0	0	0	0	0
C34	490	13	14	19	23	27	32	16	24	18	16	12	12	22	36	19	10	15	12	27	117	6
C37	1	0	0	0	0	0	0	0	0	0	0	1	0	0	0	0	0	0	0	0	0	0
C38	2	0	0	0	0	0	0	0	0	1	1	0	0	0	0	0	0	0	0	0	0	0
C39	1	0	0	0	0	0	0	0	0	0	0	0	1	0	0	0	0	0	0	0	0	0
C40	5	0	0	0	0	2	0	0	0	2	0	0	0	1	0	0	0	0	0	0	0	0
C41	4	0	0	0	0	0	0	0	0	0	0	0	0	3	0	0	1	0	0	0	0	0
C43	92	4	3	1	4	2	5	4	1	2	4	6	2	3	7	1	3	1	2	5	29	3
C44	295	4	2	8	16	13	9	12	7	6	6	18	7	5	13	3	2	10	4	34	108	8
C45	15	0	0	1	0	0	0	0	0	0	0	1	0	2	0	0	0	1	0	1	9	0
C46	0	0	0	0	0	0	0	0	0	0	0	0	0	0	0	0	0	0	0	0	0	0
C47	1	0	0	0	0	0	0	0	0	0	0	0	0	0	1	0	0	0	0	0	0	0
C48	4	0	0	0	1	0	0	0	0	0	0	0	0	0	0	0	0	0	0	1	2	0
C49	17	2	0	0	0	0	1	2	1	2	0	0	1	0	0	0	0	0	0	3	5	0
C50	9	0	0	0	0	0	0	0	0	1	1	1	1	0	0	0	0	1	0	0	4	0
C51	0	0	0	0	0	0	0	0	0	0	0	0	0	0	0	0	0	0	0	0	0	0
C52	0	0	0	0	0	0	0	0	0	0	0	0	0	0	0	0	0	0	0	0	0	0

C53	0	0	0	0	0	0	0	0	0	0	0	0	0	0	0	0	0	0	0	0	0	0
C54	0	0	0	0	0	0	0	0	0	0	0	0	0	0	0	0	0	0	0	0	0	0
C55	0	0	0	0	0	0	0	0	0	0	0	0	0	0	0	0	0	0	0	0	0	0
C56	0	0	0	0	0	0	0	0	0	0	0	0	0	0	0	0	0	0	0	0	0	0
C57	0	0	0	0	0	0	0	0	0	0	0	0	0	0	0	0	0	0	0	0	0	0
C58	0	0	0	0	0	0	0	0	0	0	0	0	0	0	0	0	0	0	0	0	0	0
C60	3	0	0	0	0	1	1	0	0	0	0	0	0	0	0	0	0	0	0	0	1	0
C61	998	28	20	28	47	26	44	36	53	45	59	42	19	28	82	39	27	18	22	67	251	17
C62	51	2	3	4	2	1	3	2	2	2	3	2	0	2	4	1	1	1	1	5	8	2
C63	0	0	0	0	0	0	0	0	0	0	0	0	0	0	0	0	0	0	0	0	0	0
C64	136	5	4	2	4	8	9	0	8	10	13	4	1	1	6	9	6	4	1	10	28	3
C65	16	0	0	0	1	1	2	0	1	0	0	1	0	1	1	2	0	2	0	0	3	1
C66	5	0	0	0	0	1	1	0	0	0	1	0	0	0	0	0	0	0	0	2	0	0
C67	255	6	8	4	11	12	9	5	21	12	10	8	2	9	25	10	8	5	7	27	50	6
C68	0	0	0	0	0	0	0	0	0	0	0	0	0	0	0	0	0	0	0	0	0	0
C69	13	0	0	0	0	1	0	0	0	1	1	2	1	0	1	0	2	0	0	1	3	0
C70	1	0	0	1	0	0	0	0	0	0	0	0	0	0	0	0	0	0	0	0	0	0
C71	36	0	0	1	4	1	2	1	2	5	3	0	0	0	0	3	2	2	1	5	3	1
C72	1	0	0	0	0	0	0	0	0	0	1	0	0	0	0	0	0	0	0	0	0	0
C73	43	1	1	0	2	1	2	2	3	1	2	6	0	2	2	0	0	1	1	6	8	2
C74	5	0	0	0	0	0	1	0	1	0	0	0	0	0	0	0	0	0	0	0	3	0
C75	1	0	0	0	0	0	0	0	0	0	0	0	0	0	0	0	0	0	0	0	1	0
C76	0	0	0	0	0	0	0	0	0	0	0	0	0	0	0	0	0	0	0	0	0	0
C77	1	0	0	0	0	1	0	0	0	0	0	0	0	0	0	0	0	0	0	0	0	0
C78	6	0	0	0	0	0	1	0	3	0	0	1	0	1	0	0	0	0	0	0	0	0
C79	6	1	0	0	0	0	1	0	1	0	0	1	0	0	0	0	0	0	0	1	1	0
C80	45	3	0	3	5	2	3	0	3	1	0	2	1	2	4	1	1	1	0	3	9	1
C81	15	0	1	0	0	0	2	0	1	1	0	1	0	1	1	0	0	1	0	5	1	0

C82	9	0	0	0	0	0	1	0	0	0	0	2	0	0	0	0	0	0	2	4	0	
C83	54	0	0	2	1	3	4	2	2	2	3	3	3	0	1	1	3	1	2	2	18	1
C84	6	0	0	0	0	0	0	0	0	0	0	0	0	1	1	0	1	0	0	0	3	0
C85	8	0	0	0	0	0	1	0	1	1	0	1	1	0	0	0	0	0	0	1	2	0
C86	4	0	0	0	0	0	0	0	0	0	0	0	0	0	3	0	0	0	0	0	1	0
C88	9	0	0	0	0	0	0	0	1	1	1	0	0	0	0	2	1	0	0	0	2	1
C90	45	0	2	1	1	0	3	1	3	2	2	4	1	1	2	2	1	1	1	4	12	1
C91	64	3	2	4	1	2	3	0	5	4	3	2	0	5	3	2	1	0	0	13	9	2
C92	23	0	0	1	4	0	0	1	1	2	1	2	0	1	2	2	0	0	0	2	4	0
C93	7	0	0	0	0	0	1	0	0	0	2	0	0	0	0	0	0	0	0	0	4	0
C94	1	0	0	0	0	0	0	0	0	1	0	0	0	0	0	0	0	0	0	0	0	0
C95	1	0	0	0	0	0	0	0	1	0	0	0	0	0	0	0	0	0	0	0	0	0
C96	2	0	0	0	0	0	0	0	0	0	0	0	0	0	1	0	0	0	0	0	0	1
C97	0	0	0	0	0	0	0	0	0	0	0	0	0	0	0	0	0	0	0	0	0	0
D00	3	0	0	0	0	0	0	0	0	1	0	1	0	0	0	0	0	0	0	1	0	0
D01	12	0	1	0	0	1	1	0	0	1	0	0	0	0	1	0	1	0	0	3	3	0
D02	1	0	0	0	0	0	1	0	0	0	0	0	0	0	0	0	0	0	0	0	0	0
D03	14	0	0	0	1	1	0	1	0	0	0	0	1	0	0	0	1	0	0	0	8	1
D04	31	1	0	0	2	1	0	1	0	5	0	1	0	0	0	0	0	0	0	13	6	1
D05	0	0	0	0	0	0	0	0	0	0	0	0	0	0	0	0	0	0	0	0	0	0
D06	0	0	0	0	0	0	0	0	0	0	0	0	0	0	0	0	0	0	0	0	0	0
D07	2	0	0	0	0	1	0	0	0	0	0	0	0	0	0	0	0	0	0	1	0	0
D09	65	1	1	1	2	2	3	0	6	2	5	4	0	2	10	1	0	2	1	4	16	2

TABELA 13. Liczby zachorowań na nowotwory złośliwe u kobiet według umiejscowienia i powiatów w województwie zachodniopomorskim w 2023 roku

ICD-10	zachodniopomorskie	białogardzki	choszczeński	drawski	goleniowski	gryficki	gryfiński	kamiński	kotobrzezki	koszaliński	myśliborski	policki	pyrzycki	ślawieński	stargardzki	szczeciński	świdwiński	walecki	łobeski	Koszalin	Szczecin	Świnoujście
C00-C97, D00-D09	4208	116	81	96	177	140	166	111	206	188	166	199	73	111	294	143	101	108	76	445	1116	95
C00	1	0	0	0	0	0	0	0	0	0	0	0	0	0	0	0	1	0	0	0	0	0
C01	2	0	0	0	0	0	0	0	0	0	0	0	0	0	0	0	1	1	0	0	0	0
C02	6	0	0	0	0	0	0	0	1	0	0	0	0	0	0	1	0	3	0	1	0	0
C03	0	0	0	0	0	0	0	0	0	0	0	0	0	0	0	0	0	0	0	0	0	0
C04	3	0	0	0	0	0	0	0	0	0	0	0	0	1	0	0	1	1	0	0	0	0
C05	2	0	0	0	0	0	0	0	0	0	0	0	0	0	0	0	0	0	0	1	1	0
C06	1	0	0	0	0	0	0	0	0	0	0	0	0	0	0	0	0	0	0	0	1	0
C07	1	0	0	0	0	0	0	0	0	0	0	1	0	0	0	0	0	0	0	0	0	0
C08	0	0	0	0	0	0	0	0	0	0	0	0	0	0	0	0	0	0	0	0	0	0
C09	11	0	0	1	1	0	0	0	1	1	1	0	0	0	0	0	2	1	1	1	1	0
C10	1	0	0	0	0	0	0	0	0	1	0	0	0	0	0	0	0	0	0	0	0	0
C11	1	0	0	0	0	0	0	0	0	0	0	0	0	0	0	0	0	0	0	1	0	0
C12	0	0	0	0	0	0	0	0	0	0	0	0	0	0	0	0	0	0	0	0	0	0
C13	3	0	0	0	0	0	0	0	1	0	0	0	0	0	0	0	1	0	1	0	0	0
C14	2	0	0	0	0	0	0	0	1	0	0	0	0	0	0	0	1	0	0	0	0	0
C15	10	0	0	0	0	1	0	2	0	0	1	0	0	1	1	1	0	0	0	0	3	0
C16	64	0	0	0	3	6	5	3	5	9	1	2	0	3	5	2	0	1	0	7	11	1
C17	6	0	0	0	0	0	1	0	1	1	0	0	0	0	0	0	0	0	0	0	3	0

C18	194	8	1	4	10	5	5	4	16	15	5	9	3	5	16	8	4	4	2	20	46	4
C19	48	1	2	0	5	1	1	1	3	3	5	0	1	1	5	2	2	1	0	5	7	2
C20	81	5	0	4	1	2	1	5	5	5	4	2	0	3	6	3	3	2	2	12	12	4
C21	5	0	0	0	0	1	0	0	0	0	0	0	0	0	1	1	0	0	0	1	1	0
C22	26	2	0	0	0	1	1	0	3	2	4	1	0	1	2	1	0	0	2	1	5	0
C23	19	1	0	0	0	3	1	1	3	0	0	0	1	0	1	0	1	1	0	2	3	1
C24	16	0	0	0	0	1	1	0	2	2	1	0	0	0	0	0	0	0	0	4	5	0
C25	71	0	3	1	0	3	3	2	6	3	4	4	0	1	7	1	1	5	1	5	21	0
C26	9	1	0	1	0	0	0	0	0	0	0	1	0	1	1	0	0	0	0	0	4	0
C30	1	0	0	0	0	0	0	0	0	0	0	0	0	0	0	0	0	0	0	1	0	0
C31	6	1	0	0	1	1	0	0	0	0	0	0	0	1	0	1	0	0	0	0	1	0
C32	9	0	0	0	0	0	1	1	0	0	0	1	1	0	2	0	0	0	0	1	2	0
C33	0	0	0	0	0	0	0	0	0	0	0	0	0	0	0	0	0	0	0	0	0	0
C34	459	14	16	19	16	17	25	14	18	24	24	10	9	14	33	20	13	11	7	35	113	7
C37	2	0	0	0	0	0	0	0	0	0	0	1	1	0	0	0	0	0	0	0	0	0
C38	3	0	0	0	0	0	1	0	0	0	0	1	0	0	0	0	0	0	0	0	1	0
C39	0	0	0	0	0	0	0	0	0	0	0	0	0	0	0	0	0	0	0	0	0	0
C40	7	1	0	0	0	0	0	0	0	0	0	2	0	0	0	0	0	0	0	2	1	1
C41	1	0	0	0	0	0	0	0	0	0	0	0	0	0	0	0	1	0	0	0	0	0
C43	92	4	1	2	1	1	3	3	2	3	3	3	2	3	4	6	3	1	0	8	37	2
C44	348	5	5	6	14	13	14	11	12	11	16	14	6	11	18	4	6	9	8	29	128	8
C45	4	0	0	0	0	0	0	0	0	0	0	0	0	0	0	0	0	0	0	1	3	0
C46	2	0	0	1	0	0	0	0	0	0	0	0	0	0	0	0	0	1	0	0	0	0
C47	0	0	0	0	0	0	0	0	0	0	0	0	0	0	0	0	0	0	0	0	0	0
C48	6	0	0	0	0	0	0	0	0	0	0	0	1	1	0	0	1	0	0	2	1	0
C49	17	1	1	2	2	0	1	1	1	0	0	0	1	0	0	0	0	0	1	1	5	0
C50	1163	37	24	21	47	31	39	27	51	43	34	72	23	31	89	45	26	28	25	120	316	34
C51	27	0	0	0	3	1	3	0	2	1	0	1	1	1	0	2	1	0	2	2	7	0

C52	2	0	0	0	0	0	0	0	0	0	0	1	0	0	0	0	0	0	0	0	1	0
C53	112	1	2	2	5	2	3	3	7	7	10	5	1	6	5	3	3	7	1	8	30	1
C54	223	7	6	3	10	11	11	4	11	6	12	6	9	4	21	8	8	4	2	32	44	4
C55	0	0	0	0	0	0	0	0	0	0	0	0	0	0	0	0	0	0	0	0	0	0
C56	169	5	5	6	8	4	7	3	8	9	9	7	1	6	13	5	2	3	5	15	46	2
C57	6	1	0	0	0	0	0	0	1	0	1	0	0	0	0	0	0	0	0	2	1	0
C58	2	0	0	0	0	0	0	0	1	0	0	0	0	0	0	0	0	0	0	1	0	0
C60	0	0	0	0	0	0	0	0	0	0	0	0	0	0	0	0	0	0	0	0	0	0
C61	0	0	0	0	0	0	0	0	0	0	0	0	0	0	0	0	0	0	0	0	0	0
C62	0	0	0	0	0	0	0	0	0	0	0	0	0	0	0	0	0	0	0	0	0	0
C63	0	0	0	0	0	0	0	0	0	0	0	0	0	0	0	0	0	0	0	0	0	0
C64	87	4	3	4	9	2	3	1	6	4	4	2	0	0	4	2	3	3	2	12	19	0
C65	13	0	0	0	0	1	1	0	1	1	1	0	0	0	1	1	0	0	0	2	4	0
C66	3	0	0	0	0	0	0	0	0	0	0	1	0	0	0	0	0	0	0	1	0	1
C67	94	3	0	1	5	6	1	2	11	9	4	2	0	1	4	1	5	0	1	12	24	2
C68	1	0	0	0	0	0	0	0	0	1	0	0	0	0	0	0	0	0	0	0	0	0
C69	10	0	0	0	1	0	0	0	1	0	0	0	0	0	1	2	1	0	0	2	1	1
C70	2	0	0	0	0	1	0	1	0	0	0	0	0	0	0	0	0	0	0	0	0	0
C71	29	0	2	0	1	2	2	1	2	3	0	2	0	1	1	1	1	0	0	2	5	3
C72	2	0	0	0	0	2	0	0	0	0	0	0	0	0	0	0	0	0	0	0	0	0
C73	168	4	2	3	7	4	9	1	7	4	4	16	4	6	15	3	1	1	2	17	56	2
C74	3	0	0	0	1	0	1	0	0	1	0	0	0	0	0	0	0	0	0	0	0	0
C75	0	0	0	0	0	0	0	0	0	0	0	0	0	0	0	0	0	0	0	0	0	0
C76	2	0	0	0	0	1	0	0	0	0	0	0	0	0	0	0	0	0	0	1	0	0
C77	1	0	0	0	0	0	0	0	0	0	0	0	0	0	0	0	0	0	0	1	0	0
C78	11	1	0	1	0	0	1	0	1	0	0	0	0	0	1	2	0	0	0	2	2	0
C79	9	1	0	0	1	0	0	1	2	0	0	0	0	0	0	0	0	0	0	2	2	0
C80	53	0	2	0	3	0	5	3	1	2	3	2	2	0	3	3	2	2	3	6	9	2

C81	21	0	0	1	1	1	1	2	1	0	1	1	0	0	1	1	1	1	1	2	3	2
C82	14	0	0	0	1	1	0	1	1	0	0	1	0	0	0	1	0	1	1	2	4	0
C83	41	1	1	1	2	2	3	2	1	0	2	5	0	3	4	2	0	1	0	6	4	1
C84	4	0	0	0	0	0	0	0	0	0	1	0	0	0	2	0	0	0	0	1	0	0
C85	19	1	1	0	1	1	1	0	1	2	0	2	0	1	1	0	0	3	0	1	3	0
C86	0	0	0	0	0	0	0	0	0	0	0	0	0	0	0	0	0	0	0	0	0	0
C88	6	0	0	0	1	0	0	0	0	0	0	0	0	0	0	1	0	1	0	1	1	1
C90	42	1	1	0	0	1	0	2	3	1	2	1	0	1	4	1	1	2	0	8	13	0
C91	43	0	0	0	0	1	0	1	1	4	1	0	2	2	3	2	2	3	2	9	10	0
C92	25	1	0	1	0	0	1	0	1	4	1	0	0	0	2	4	0	0	1	4	5	0
C93	1	0	0	0	0	0	0	0	0	0	0	0	0	0	0	0	0	0	0	0	1	0
C94	0	0	0	0	0	0	0	0	0	0	0	0	0	0	0	0	0	0	0	0	0	0
C95	1	0	0	0	0	0	0	0	0	0	0	0	0	0	0	0	0	0	0	0	0	1
C96	0	0	0	0	0	0	0	0	0	0	0	0	0	0	0	0	0	0	0	0	0	0
C97	0	0	0	0	0	0	0	0	0	0	0	0	0	0	0	0	0	0	0	0	0	0
D00	2	0	0	0	0	0	0	0	0	0	0	0	0	0	0	0	0	0	0	2	0	0
D01	18	0	1	1	0	0	0	0	0	1	1	0	0	0	2	0	1	0	1	6	4	0
D02	2	0	0	0	0	0	0	0	0	0	0	0	0	0	1	1	0	0	0	0	0	0
D03	26	0	0	0	0	1	0	0	0	2	0	5	2	0	1	0	0	0	0	2	13	0
D04	30	0	0	1	0	1	0	0	0	1	1	0	0	0	1	0	0	0	0	10	14	1
D05	96	4	2	3	5	3	3	6	2	2	3	8	1	1	8	1	0	3	1	8	28	4
D06	61	0	0	5	10	3	7	2	0	0	1	4	1	0	2	0	0	2	1	1	21	1
D07	3	0	0	0	0	0	0	0	0	0	0	0	0	0	0	0	0	1	0	0	2	0
D09	21	0	0	1	1	1	0	0	1	0	1	3	0	0	2	0	1	0	0	1	7	2

TABELA 14. Lista kolejności powiatów według wartości standaryzowanych współczynników zachorowalności na nowotwory złośliwe ogółem (ICD-10 C00-D09) w województwie zachodniopomorskim w 2023 roku

Mężczyźni			Kobiety		
powiat	ASW	ESP2013	powiat	ASW	ESP2013
Koszalin	311,80	690,86	Koszalin	365,95	659,37
koszaliński	294,98	665,44	koszaliński	311,50	570,45
myśliborski	285,86	559,69	policki	276,48	466,21
gryficki	284,95	597,46	Szczecin	264,12	472,96
sławieński	259,86	559,21	białogardzki	253,89	456,39
kołobrzeski	256,47	569,44	stargardzki	249,57	448,05
białogardzki	250,03	549,04	gryficki	239,92	437,84
Szczecin	240,94	532,61	goleniowski	236,76	408,68
świdwiński	239,97	505,35	łobeski	236,61	392,41
kamieński	237,18	576,27	myśliborski	236,01	459,61
gryfiński	235,90	512,28	kamieński	232,10	437,72
policki	223,97	455,46	wałecki	212,87	383,43
stargardzki	218,07	473,52	gryfiński	208,87	387,58
goleniowski	217,82	479,89	kołobrzeski	208,47	430,31
łobeski	210,79	522,59	Świnoujście	196,07	373,64
drawski	210,29	454,71	choszczeński	195,16	325,61
wałecki	201,25	446,76	świdwiński	193,63	390,38
szczecinecki	190,94	441,02	sławieński	188,80	373,34
choszczeński	185,30	373,01	drawski	179,24	294,85
pyrzycki	183,43	362,63	pyrzycki	174,37	343,15
Świnoujście	182,16	366,59	szczecinecki	169,44	325,29

TABELA 15. Lista kolejności powiatów według wartości standaryzowanych współczynników zachorowalności na nowotwory złośliwe żołądka (ICD-10 C16) w województwie zachodniopomorskim w 2023 roku

Mężczyźni			Kobiety		
powiat	ASW	ESP2013	powiat	ASW	ESP2013
sławieński	19,79	33,07	koszaliński	11,60	27,37
gryficki	10,81	20,13	gryficki	7,34	16,42
świdwiński	10,13	19,09	sławieński	4,65	10,16
kamieński	10,06	21,45	Koszalin	4,52	9,39
wałecki	9,87	25,74	stargardzki	4,35	6,88
Świnoujście	9,27	17,64	gryfiński	4,07	12,71
szczecinecki	9,13	16,49	kamieński	4,00	9,80
koszaliński	8,87	16,70	goleniowski	3,47	7,57
pyrzycki	8,20	10,51	kołobrzeski	3,12	10,45
białogardzki	7,90	21,75	policki	3,09	4,84
Szczecin	6,09	14,34	wałecki	2,63	4,28
policki	6,01	8,73	Szczecin	2,34	4,43
stargardzki	5,61	11,59	szczecinecki	1,57	3,91
Koszalin	5,47	13,96	myśliborski	1,15	2,10
myśliborski	5,44	8,88	Świnoujście	0,78	3,91

drawski	4,98	14,77	białogardzki	0,00	0,00
kołobrzesci	3,58	13,84	choszczeński	0,00	0,00
goleniowski	3,28	4,33	drawski	0,00	0,00
łobeski	3,18	4,77	pyrzycki	0,00	0,00
choszczeński	1,62	4,05	świdwiński	0,00	0,00
gryfiński	1,04	4,16	łobeski	0,00	0,00

TABELA 16. Lista kolejności powiatów według wartości standaryzowanych współczynników zachorowalności na nowotwory złośliwe jelita grubego (ICD-10 C18-C21) w województwie zachodniopomorskim w 2023 roku

Mężczyźni			Kobiety		
powiat	ASW	ESP2013	powiat	ASW	ESP2013
Koszalin	47,05	105,69	koszaliński	33,89	68,38
koszaliński	45,46	95,99	białogardzki	24,97	54,45
gryficki	43,13	85,15	Koszalin	24,64	53,96
świdwiński	34,12	79,75	stargardzki	21,46	42,07
łobeski	30,75	76,73	kołobrzesci	20,68	49,20
ślawieński	29,23	75,18	goleniowski	19,78	36,19
kołobrzesci	28,82	68,91	świdwiński	17,27	36,05
policki	27,25	55,94	Świnoujście	17,20	39,68
kamieński	26,07	61,45	myśliborski	15,96	39,89
Szczecin	26,06	59,40	kamieński	15,15	37,74
goleniowski	24,39	55,32	szczecinecki	14,81	29,89
szczecinecki	22,59	60,08	Szczecin	14,34	27,65
myśliborski	21,98	45,61	gryficki	14,15	31,12
białogardzki	19,81	35,85	ślawieński	12,74	33,15
gryfiński	18,99	41,89	policki	12,36	28,24
drawski	18,60	46,34	drawski	10,92	25,04
wałeccki	17,53	53,54	wałeccki	10,90	24,30
stargardzki	17,44	37,00	łobeski	6,80	18,93
Świnoujście	13,99	37,19	choszczeński	6,74	13,74
choszczeński	13,54	39,73	pyrzycki	6,20	17,90
pyrzycki	12,14	24,49	gryfiński	5,61	16,06

TABELA 17. Lista kolejności powiatów według wartości standaryzowanych współczynników zachorowalności na nowotwory złośliwe płuca (ICD-10 C33-C34) w województwie zachodniopomorskim w 2023 roku

Mężczyźni			Kobiety		
powiat	ASW	ESP2013	powiat	ASW	ESP2013
gryficki	47,4	116,0	koszaliński	35,4	73,6
ślawieński	39,1	90,3	choszczeński	29,2	60,9
gryfiński	39,0	87,4	myśliborski	29,2	62,7
łobeski	33,7	87,8	białogardzki	27,7	50,4
drawski	32,4	76,7	drawski	26,8	52,7
choszczeński	31,8	62,5	Koszalin	26,5	49,6
wałeccki	30,7	55,6	gryfiński	25,6	54,7

pyrzycki	30,6	59,7	ślawieński	21,7	44,4
stargardzki	30,4	65,5	gryficki	21,2	52,1
białogardzki	29,8	63,1	stargardzki	20,9	45,6
kamieński	28,3	65,1	kamieński	20,2	51,9
Szczecin	28,1	66,4	Szczecin	19,1	44,5
goleniowski	28,0	56,7	świdwiński	18,7	45,5
kołobrzeski	27,8	62,4	goleniowski	18,2	37,7
koszaliński	24,5	61,3	szczecinecki	18,2	42,5
myśliborski	23,8	50,0	kołobrzeski	14,8	36,5
szczecinecki	21,7	53,0	pyrzycki	14,5	38,2
Koszalin	21,1	53,5	walecki	14,0	35,5
świdwiński	21,0	38,8	łobeski	12,3	36,2
policki	17,5	36,4	policki	11,2	26,7
Świnoujście	12,9	27,8	Świnoujście	10,5	22,3

TABELA 18. Lista kolejności powiatów według wartości standaryzowanych współczynników zachorowalności na nowotwory złośliwe piersi i szyjki macicy (icd-10 C50, C53) w województwie zachodniopomorskim w 2023 roku

Pierś			Szyjka macicy		
powiat	ASW	ESP2013	powiat	ASW	ESP2013
policki	100,0	158,4	walecki	20,4	27,2
Koszalin	95,8	173,7	myśliborski	20,3	28,6
białogardzki	87,0	148,2	koszaliński	16,6	22,0
Szczecin	81,1	138,4	ślawieński	12,6	18,7
koszaliński	79,3	128,0	świdwiński	11,6	14,5
stargardzki	78,1	136,9	Szczecin	9,4	13,2
łobeski	73,9	125,5	kołobrzeski	9,2	14,6
Świnoujście	70,5	133,6	kamieński	7,7	11,3
gryficki	68,0	98,1	goleniowski	7,5	11,1
szczecinecki	65,7	106,8	policki	7,1	12,2
kołobrzeski	64,8	109,4	Koszalin	6,6	11,4
kamieński	63,3	113,1	choszcheński	6,3	9,4
choszcheński	59,8	92,4	łobeski	6,1	6,6
goleniowski	58,8	111,6	drawski	5,8	6,7
pyrzycki	58,2	112,1	gryfiński	5,1	7,1
walecki	56,4	100,8	stargardzki	4,6	6,8
ślawieński	56,0	101,8	gryficki	3,9	5,4
świdwiński	53,7	97,9	szczecinecki	3,8	6,5
gryfiński	52,5	91,7	białogardzki	2,6	3,9
myśliborski	52,4	92,7	Świnoujście	2,6	3,9
drawski	38,2	65,2	pyrzycki	2,1	3,8

TABELA 19. Lista kolejności powiatów według wartości standaryzowanych współczynników zachorowalności na nowotwory złośliwe gruczołu krokowego (icd-10 C61) w województwie zachodniopomorskim w 2023 roku

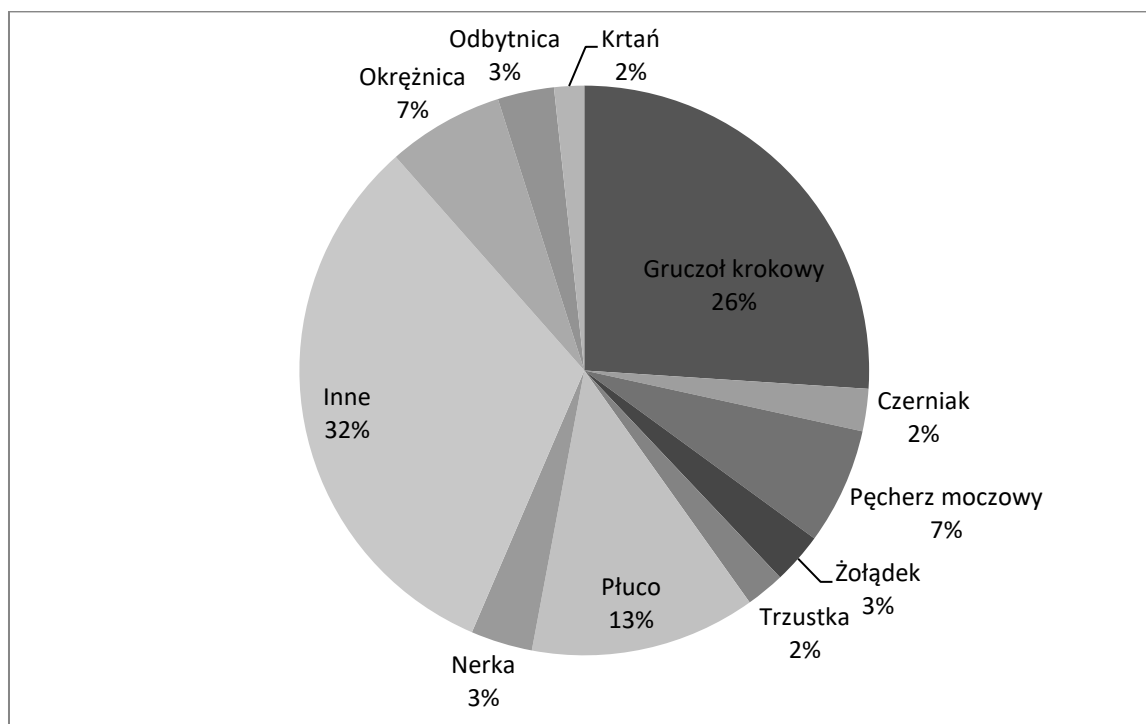
Gruczoł krokowy		
powiat	ASW	ESP2013
myśliborski	89,2	187,7
kamieński	73,6	166,7
koszaliński	67,7	175,0
stargardzki	63,2	144,1
Szczecin	61,4	138,3
białogardzki	59,9	152,9
świdwiński	58,3	127,0
łobeski	58,3	167,3
goleniowski	57,5	121,9
kołobrzeski	56,1	151,5
policki	56,0	109,9
Koszalin	56,0	135,5
gryfiński	54,2	124,4
sławieński	53,1	120,9
drawski	51,2	115,2
pyrzycki	50,6	105,7
szczecinecki	47,4	118,7
gryficki	43,8	97,2
choszczeński	43,7	86,3
wałECKI	36,8	82,0
Świnoujście	34,2	82,1

TABELA 20. Wskaźnik zgon/zachorowania na nowotwory złośliwe według płci i umiejscowień w województwie zachodniopomorskim w 2023 roku

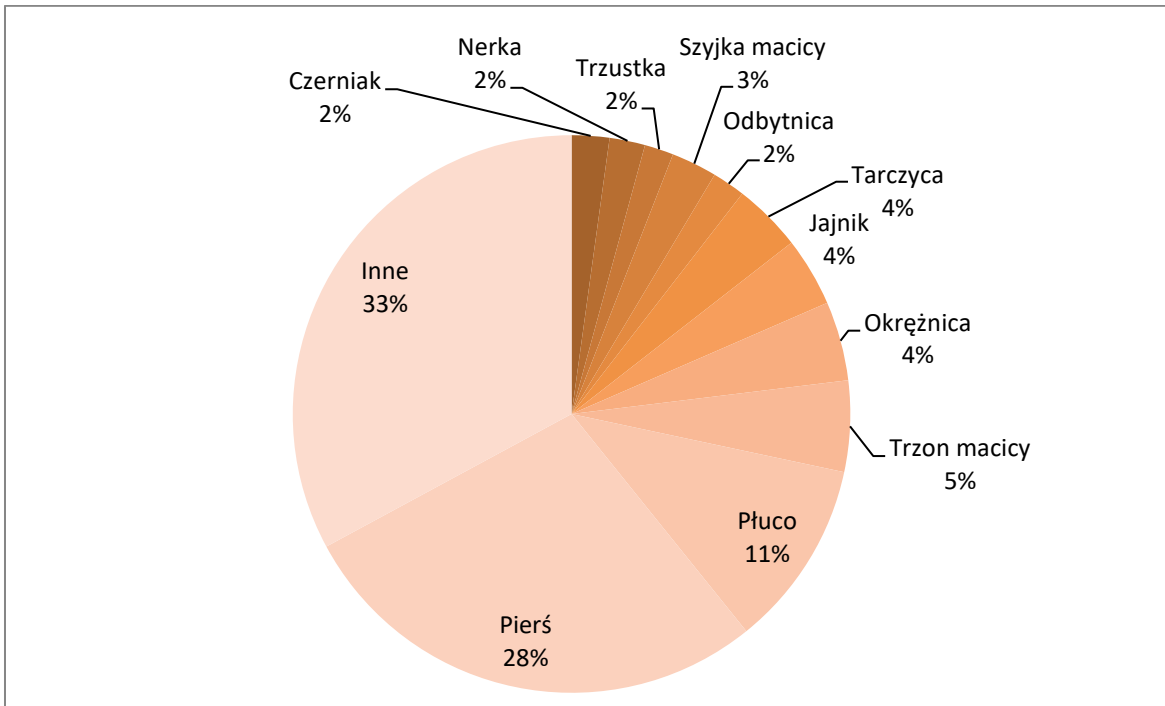
ICD 10	Mężczyźni	Kobiety	ICD 10	Mężczyźni	Kobiety	ICD 10	Mężczyźni	Kobiety
C00			C37		0,50	C72		1,00
C01	0,71	2,00	C38	4,00	1,33	C73	0,09	0,03
C02	1,43	0,50	C39	5,00		C74	0,60	0,33
C03	0,67		C40	0,60		C75	2,00	
C04	1,45	1,00	C41	1,50	4,00	C76		2,00
C05	1,00	1,00	C43	0,28	0,24	C77		
C06	4,00	1,00	C44	0,08	0,06	C78		
C07	0,67	3,00	C45	0,93	0,50	C79		
C08	1,00		C46			C80	2,62	2,15
C09	0,81	0,45	C47			C81	0,33	0,19
C10	0,86	1,00	C48	0,75	1,17	C82	0,22	0,36
C11	1,67	1,00	C49	0,71	0,82	C83	0,24	0,27
C12	0,80		C50	0,22	0,25	C84	0,50	0,75
C13	5,00	1,00	C51		0,63	C85	2,00	0,63
C14			C52		1,50	C86		
C15	1,68	1,60	C53		0,61	C88	0,22	0,00

C16	1,28	1,30	C54	0,33	C90	0,56	0,69
C17	1,25	1,00	C55		C91	0,44	0,58
C18	0,70	0,88	C56	0,63	C92	1,57	1,24
C19	0,08	0,15	C57	1,33	C93	0,29	
C20	0,80	0,72	C58		C94	1,00	
C21	2,25	1,20	C60	3,00	C95		6,00
C22	1,33	1,92	C61	0,27	C96	0,50	
C23	2,40	1,16	C62	0,20	C97		
C24	1,73	1,88	C63		D00		
C25	1,53	1,63	C64	0,40	0,47	D01	
C26	2,75	1,33	C65	0,25	0,31	D02	
C30	0,33		C66	0,80	0,67	D03	
C31	1,00		C67	0,57	0,57	D04	
C32	0,93	0,44	C68		3,00	D05	
C33			C69	0,23	0,20	D06	
C34	1,51	1,11	C70	1,00	1,00	D07	
			C71	1,78	1,79	D09	

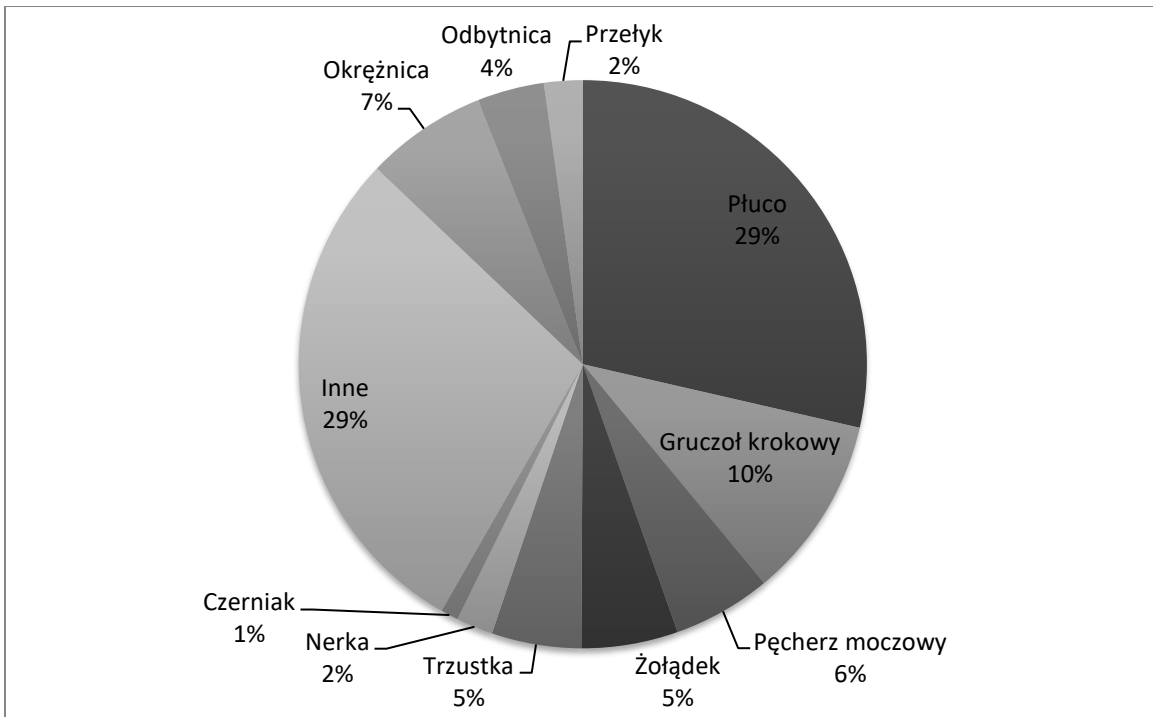
RYSUNEK 6. Struktura zachorowań u mężczyzn w województwie zachodniopomorskim w 2023 roku



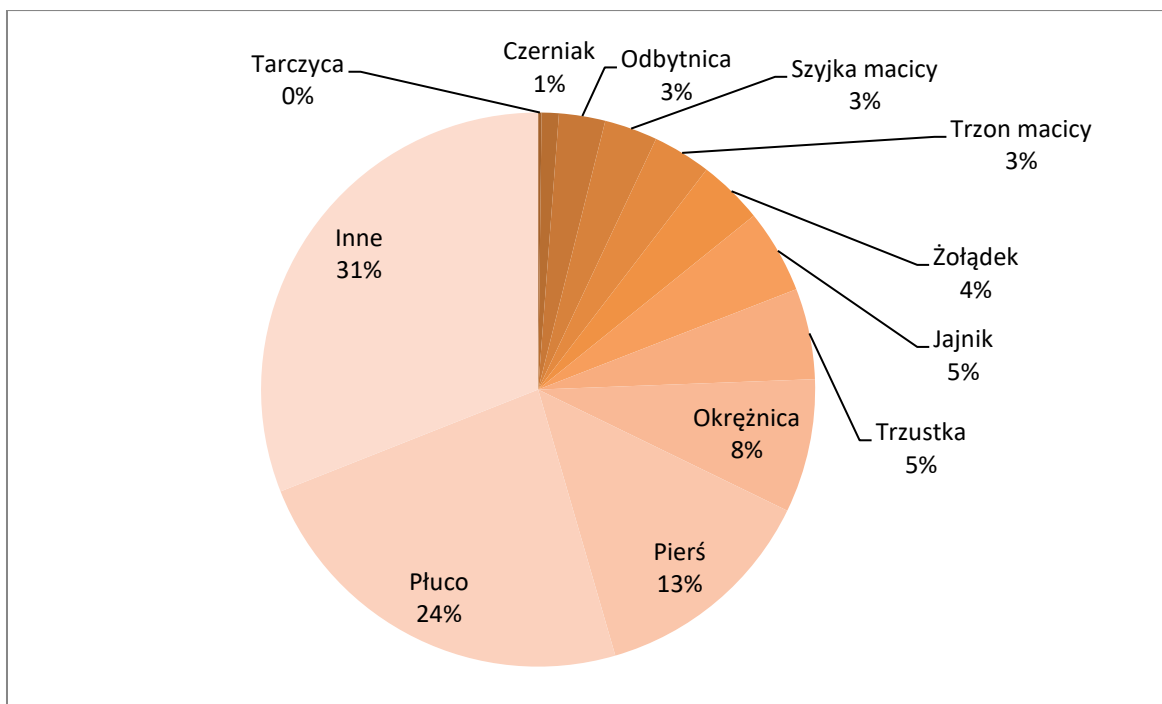
RYSUNEK 7. Struktura zachorowań u kobiet w województwie zachodniopomorskim w 2023 roku



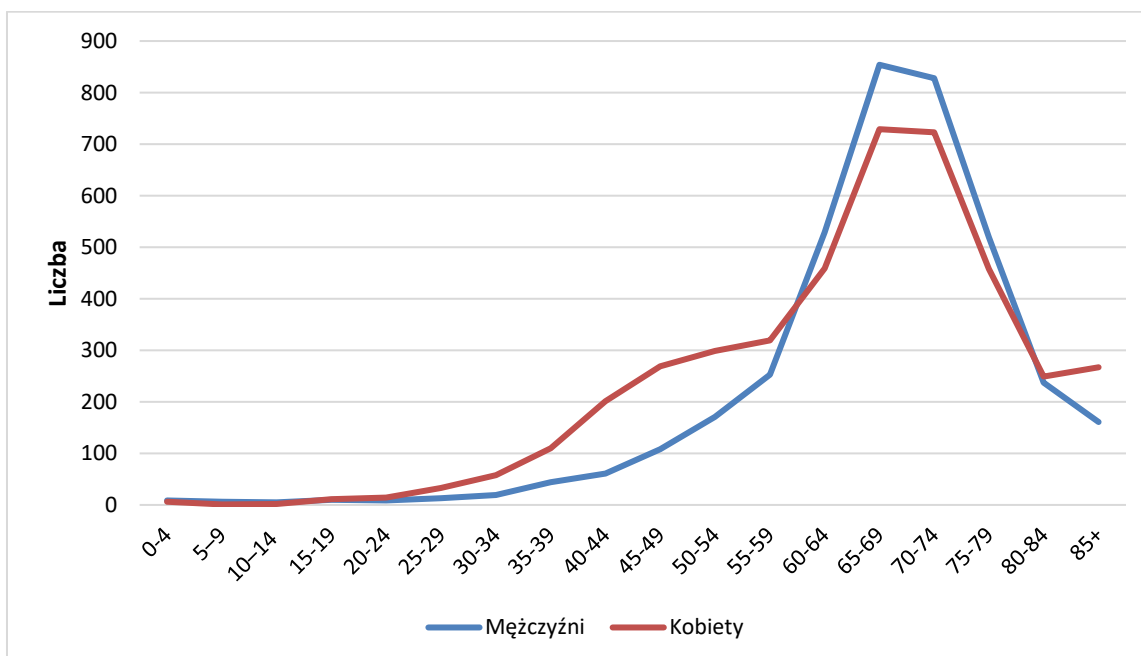
RYSUNEK 8. Struktura zgonów u mężczyzn w województwie zachodniopomorskim w 2023 roku



RYSUNEK 9. Struktura zgonów u kobiet w województwie zachodniopomorskim w 2023 roku



RYSUNEK 10. Liczba zachorowań na nowotwory złośliwe w grupach wieku w województwie zachodniopomorskim w 2023 roku



RYSUNEK 11. Liczba zgonów na nowotwory złośliwe w grupach wieku w województwie zachodniopomorskim w 2023 roku

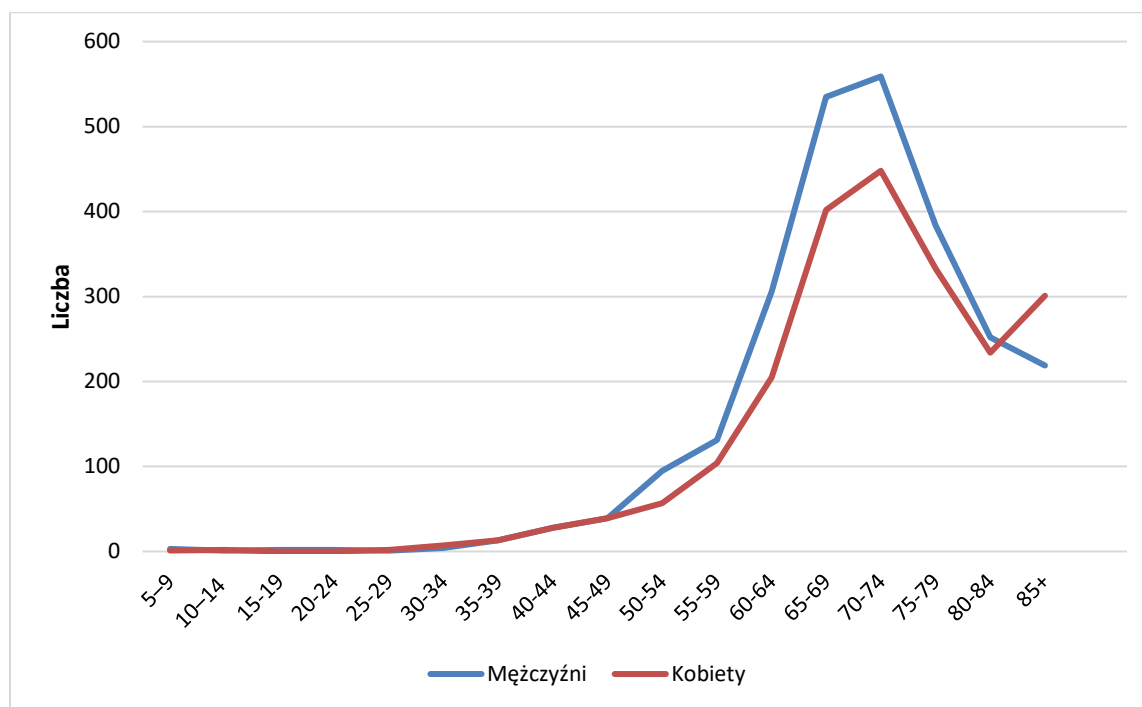


TABELA 21. Zachorowalność na nowotwory złośliwe ogółem w województwie zachodniopomorskim w 2023 roku według powiatów

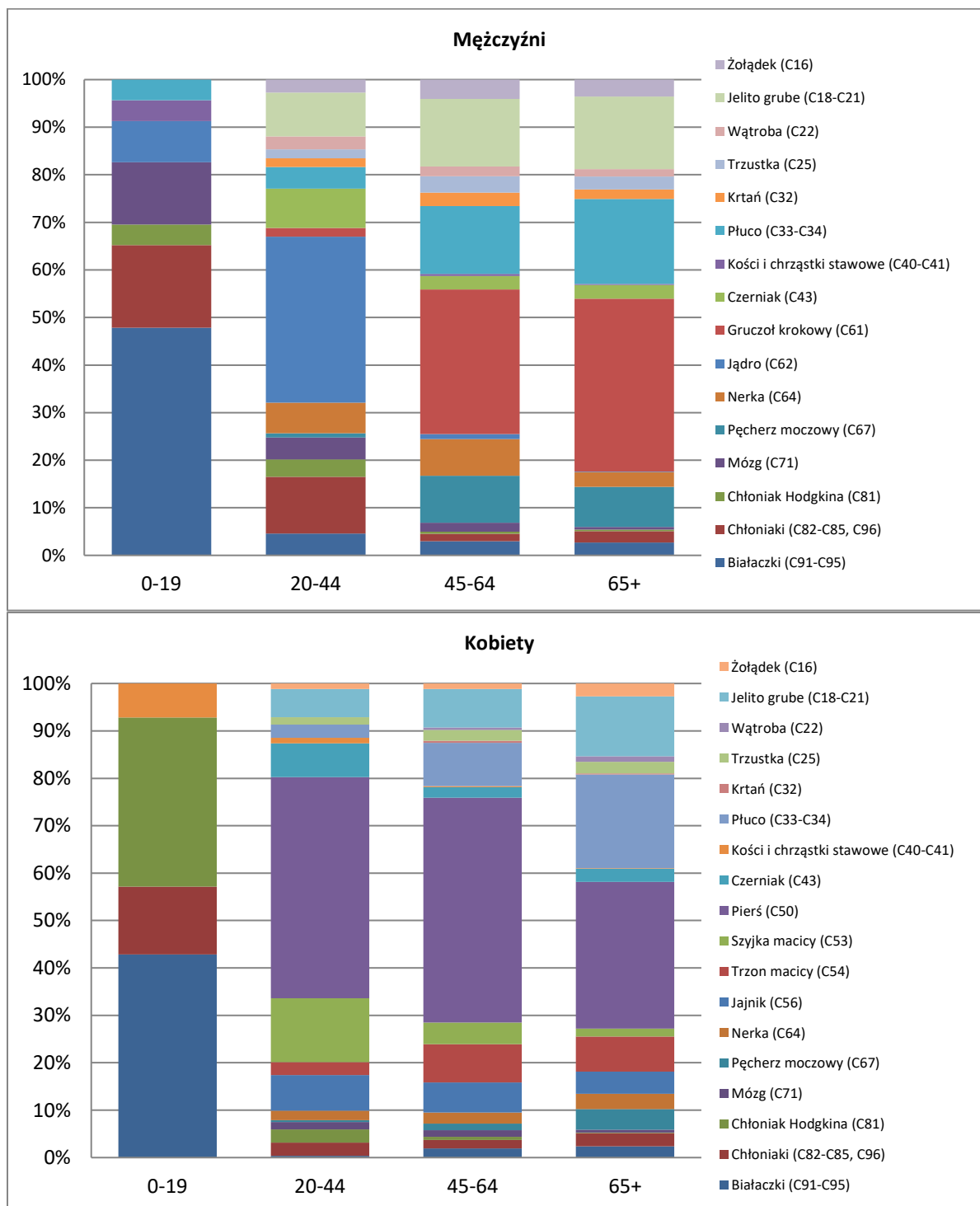
Powiat	Mężczyźni					Kobiety				
	Liczby bezwzględne	Współczynnik surowy	Współczynnik standaryzowany (ASW)	Współczynnik standaryzowany (ESP2013)	Wskaźnik zgonów/zachorowania	Liczby bezwzględne	Współczynnik surowy	Współczynnik standaryzowany (ASW)	Współczynnik standaryzowany (ESP2013)	Wskaźnik zgonów/zachorowania
białogardzki	101	461,8	250,0	549,0	0,74	116	510,6	253,9	456,4	0,47
choszczeński	83	375,4	185,3	373,0	0,99	81	359,8	195,2	325,6	0,74
drawski	106	402,8	210,3	454,7	1,04	96	350,2	179,2	294,9	0,67
goleniowski	168	418,6	217,8	479,9	0,67	177	429,2	236,8	408,7	0,45
gryficki	150	534,0	285,0	597,5	0,58	140	488,3	239,9	437,8	0,38
gryfiński	176	460,0	235,9	512,3	0,69	166	425,3	208,9	387,6	0,66
kamieński	116	536,0	237,2	576,3	0,71	111	489,6	232,1	437,7	0,54
kołobrzeski	204	555,7	256,5	569,4	0,63	206	511,6	208,5	430,3	0,63
koszaliński	184	572,5	295,0	665,4	0,43	188	582,3	311,5	570,5	0,36
myśliborski	169	550,7	285,9	559,7	0,54	166	523,1	236,0	459,6	0,54
policki	162	388,2	224,0	455,5	0,56	199	456,0	276,5	466,2	0,45
pyrzycki	63	345,6	183,4	362,6	1,05	73	397,0	174,4	343,1	0,53

sławieński	129	496,0	259,9	559,2	0,61	111	408,6	188,8	373,3	0,59
stargardzki	252	431,3	218,1	473,5	0,73	294	484,4	249,6	448,1	0,49
szczecinecki	146	410,9	190,9	441,0	0,94	143	382,4	169,4	325,3	0,75
świdwiński	107	501,8	240,0	505,3	0,65	101	457,7	193,6	390,4	0,57
walecki	99	404,2	201,3	446,8	0,80	108	420,0	212,9	383,4	0,50
łobeski	71	425,9	210,8	522,6	0,86	76	448,6	236,6	392,4	0,66
Koszalin	337	676,0	311,8	690,9	0,51	445	793,9	366,0	659,4	0,30
Szczecin	937	506,8	240,9	532,6	0,65	1116	543,3	264,1	473,0	0,55
Świnoujście	76	404,8	182,2	366,6	0,74	95	465,4	196,1	373,6	0,55

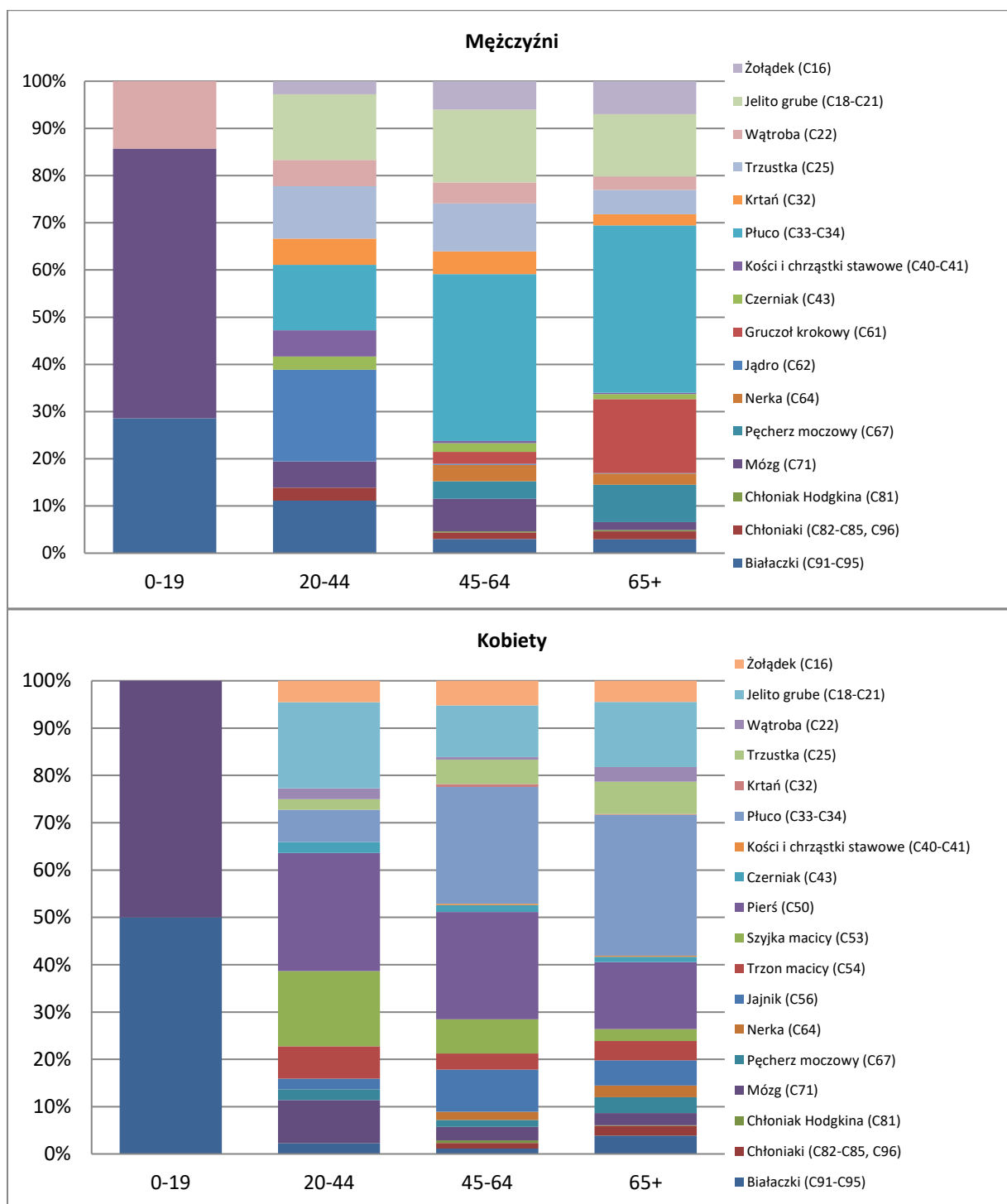
TABELA 22. Umieralność na nowotwory złośliwe ogółem w województwie zachodniopomorskim w 2023 roku według powiatów

Powiat	Mężczyźni			Kobiety				
	Liczby bezwzględne	Współczynnik surowy	Współczynnik standaryzowany (ASW)	Współczynnik standaryzowany (ESP2013)	Liczby bezwzględne	Współczynnik surowy	Współczynnik standaryzowany (ASW)	Współczynnik standaryzowany (ESP2013)
białogardzki	75	342,9	177,4	423,6	55	242,1	87,2	211,8
choszczeński	82	370,8	175,0	408,0	60	266,5	94,7	231,2
drawski	110	418,0	191,8	468,0	64	233,5	95,5	206,6
goleniowski	112	279,1	139,7	357,0	79	191,6	78,1	184,2
gryficki	87	309,7	147,3	375,7	53	184,9	65,3	175,5
gryfiński	122	318,9	157,4	387,5	109	279,3	105,9	255,9
kamieński	82	378,9	169,9	460,1	60	264,6	89,2	222,7
kołobrzeski	128	348,7	146,5	393,5	129	320,4	112,0	270,1
koszaliński	80	248,9	126,3	368,7	68	210,6	92,7	204,0
myśliborski	92	299,8	146,7	371,8	89	280,5	107,4	239,5
policki	90	215,7	122,4	297,7	90	206,2	97,1	239,8
pyrzycki	66	362,1	175,3	408,9	39	212,1	78,1	173,5
sławieński	79	303,8	150,4	358,0	65	239,3	91,6	212,4
stargardzki	185	316,6	152,0	396,0	144	237,3	85,0	219,6
szczecinecki	137	385,6	165,7	430,0	107	286,1	99,0	242,6
świdwiński	70	328,3	144,6	357,7	58	262,8	96,9	217,1
walecki	79	322,6	152,4	428,5	54	210,0	82,9	196,2
łobeski	61	365,9	175,3	497,7	50	295,1	86,5	261,0
Koszalin	172	345,0	141,7	371,8	135	240,8	79,5	185,2
Szczecin	612	331,0	145,7	366,6	618	300,9	103,3	245,7
Świnoujście	56	298,2	118,9	301,6	52	254,8	81,3	198,8

RYSUNEK 12. Struktura zachorowań na nowotwory złośliwe według płci grup wieku w województwie zachodniopomorskim w 2023 roku



RYSUNEK 13. Struktura zgonów na nowotwory złośliwe według płci grup wieku w województwie zachodniopomorskim w 2023 roku



ZGONY NA NOWOTWORY
ZŁOŚLIWE –
TABELE I RYSUNKI

TABELA 23. Zgony na nowotwory złośliwe w województwie zachodniopomorskim w latach 1999–2023. Liczby bezwzględne, współczynniki surowe i standaryzowane

Rok	Mężczyźni			Kobiety		
	Liczby bezwzględne	Wsółczynnik surowy	Wsółczynnik standaryzowany	Liczby bezwzględne	Wsółczynnik surowy	Wsółczynnik standaryzowany
1999	2083	246,1	219,6	1488	168,7	110,4
2000	2140	252,9	220,9	1551	175,5	115,5
2001	2134	252,1	213,2	1584	179,1	111,4
2002	2302	278,7	227,0	1670	192,1	116,3
2003	2176	263,8	209,4	1719	197,7	115,8
2004	2364	286,9	226,0	1829	210,4	118,9
2005	2178	264,6	200,9	1784	205,2	115,0
2006	2317	281,8	207,5	1759	202,4	110,5
2007	2318	282,2	202,7	1880	216,2	114,6
2008	2338	284,9	197,8	1852	212,8	109,6
2009	2301	280,4	191,6	1839	211,2	107,0
2010	2419	287,8	191,8	1886	213,4	107,2
2011	2343	279,0	180,0	1926	218,0	105,8
2012	2404	286,6	179,1	2025	229,2	109,9
2013	2478	295,9	177,9	1979	224,4	103,9
2014	2495	298,3	176,1	1992	225,9	104,8
2015	2600	312,1	178,5	2095	238,2	103,8
2016	2526	303,9	167,9	2058	234,5	101,3
2017	2570	309,6	164,8	2068	235,9	98,2
2018	2559	309,0	160,5	2140	235,9	98,6
2019	2506	303,5	155,0	2225	255,0	101,6
2020	2583	313,9	156,3	2010	230,9	90,8
2021	2389	297,2	145,7	2093	245,9	94,8
2022	2435	304,9	144,3	1953	230,7	88,3
2023	2577	324,6	150,1	2178	258,5	93,8

TABELA 24. Zgony na najczęstsze nowotwory złośliwe u mężczyzn według częstości występowania w województwie zachodniopomorskim w 2023 roku. Liczby bezwzględne, wskaźniki struktury, współczynniki surowe i standaryzowane

ICD - 10	Liczba bezwzględna	Odsetek	Współczynnik surowy	Współczynnik standaryzowany (ASW)	Współczynnik standaryzowany(ESP 2013)	Umiejscowienie
C34	738	28,6	93,0	41,5	103,5	Płuco
C61	267	10,4	33,6	13,6	49,0	Gruzoł krokowy
C18	177	6,9	22,3	9,9	27,2	Okreźnica
C67	145	5,6	18,3	7,6	23,8	Pęcherz moczowy
C25	132	5,1	16,6	8,1	14,8	Trzustka
C80	118	4,6	14,9	7,1	17,4	Umiejscowienie pierwotne nieznanne
C20	97	3,8	12,2	5,7	13,8	Odbytnica
C22	69	2,7	8,7	4,4	9,2	Wątroba
C71	64	2,5	8,1	5,3	8,3	Mózg
C32	62	2,4	7,8	3,9	8,8	Krtań
C15	57	2,2	7,2	3,9	8,0	Przełyk
C64	54	2,1	6,8	3,1	7,1	Nerka
C92	36	1,4	4,5	2,4	5,0	Białaczka szpikowa
C91	28	1,1	3,5	1,8	4,1	Białaczka limfatyczna
C43	26	1,0	3,3	1,6	3,7	Czerniak skóry
C44	25	1,0	3,1	1,4	4,9	Skóra
C90	25	1,0	3,1	1,4	3,8	Szpiczak mnogi
C24	19	0,7	2,4	1,1	3,0	Inne niedokładnie określone części dróg żółciowych
C09	17	0,7	2,1	1,2	2,1	Migdałek
C85	16	0,6	2,0	0,9	2,5	Inne chłoniaki nieziarnicze
C04	16	0,6	2,0	1,0	2,1	Dno jamy ustnej
C13	15	0,6	1,9	0,9	1,8	Część krtaniowa gardła
C45	14	0,5	1,8	0,8	1,8	Międzybłoniak
C83	13	0,5	1,6	0,7	2,2	Chłoniaki nieziarnicze rozlane
C23	12	0,5	1,5	0,6	2,1	Pęcherzyk żółciowy
C49	12	0,5	1,5	0,8	1,5	Tkanka łączna i inne tkanki miękkie
C26	11	0,4	1,4	0,7	1,8	Inne niedokładnie określone nowotwory narządów trawiennych
C02	10	0,4	1,3	0,5	1,4	Inne niedokładnie określone części języka
C17	10	0,4	1,3	0,6	1,3	Jelito cienkie
C21	9	0,3	1,1	0,6	1,4	Odbyt
C60	9	0,3	1,1	0,5	1,3	Prącie
C76	9	0,3	1,1	0,6	1,3	Inne niedokładnie określone umiejscowienie
C38	8	0,3	1,0	0,4	1,3	Serce, śródpiersie i opłucna
C41	6	0,8	0,5	1,0	0,2	Kości i chrząstki stawowej nieokreślone
C01	5	0,2	0,6	0,4	0,6	Nasada języka
C19	5	0,2	0,6	0,3	1,1	Zgięcie esiczo-odbytnicze
C73	4	0,2	0,5	0,2	0,5	Tarczycza
C11	5	0,2	0,6	0,4	0,7	Część nosowa gardła
C12	4	0,2	0,5	0,3	0,5	Zachyłek gruszkowaty
C65	4	0,2	0,5	0,2	0,9	Miedniczka nerkowa
C48	3	0,1	0,4	0,2	0,4	Przestrzeń zaotrzewnowa i otrzewna

TABELA 25. Zgony na najczęstsze nowotwory złośliwe u kobiet według częstości występowania w województwie zachodniopomorskim w 2023 roku. Liczby bezwzględne, wskaźniki struktury, współczynniki surowe i standaryzowane

ICD - 10	Liczba bezwzględna	Odsetek	Współczynnik surowy	Współczynnik standaryzowany (ASW)	Współczynnik standaryzowany (ESP 2013)	Umiejscowienie
C34	511	23,5	60,7	21,6	50,9	Płuco
C50	290	13,3	34,4	13,8	30,8	Pierś
C18	170	7,8	20,2	6,7	17,8	Okreźnica
C25	116	5,3	13,8	4,5	11,8	Trzustka
C80	114	5,2	13,5	4,5	11,7	Umiejscowienie pierwotne nieznanne
C56	107	4,9	12,7	5,1	11,2	Jajnik
C16	83	3,8	9,9	3,6	8,7	Żołądek
C54	73	3,4	8,7	3,2	7,6	Trzon macicy
C53	68	3,1	8,1	4,2	7,4	Szyjka macicy
C20	58	2,7	6,9	2,4	5,9	Odbytnica
C67	54	2,5	6,4	1,9	5,4	Pęcherz moczowy
C71	52	2,4	6,2	3,1	5,4	Mózg
C22	50	2,3	5,9	1,8	5,2	Wątroba
C64	41	1,9	4,9	1,6	4,3	Nerka
C92	31	1,4	3,7	1,0	3,2	Białaczka limfatyczna
C24	30	1,4	3,6	1,1	3,2	Inne niedokładnie określone części dróg żółciowych
C90	29	1,3	3,4	1,3	3,0	Szpiczak mnogi
C91	25	1,1	3,0	1,2	2,8	Białaczka szpikowa
C44	22	1,0	2,6	0,6	2,3	Skóra
C23	22	1,0	2,6	0,9	2,3	Pęcherzyk żółciowy
C43	22	1,0	2,6	1,1	2,2	Czerniak skóry
C51	17	0,8	2,0	0,7	1,7	Srom
C15	16	0,7	1,9	0,5	1,6	Przełyk
C49	14	0,6	1,7	0,8	1,5	Tkanka łączna i inne tkanki miękkie
C85	12	0,6	1,4	0,4	1,3	Inne i nieokreślone postacie chłoniaków nieziarniczych
C83	11	0,5	1,3	0,4	1,1	Chłoniaki nieziarnicze rozlane
C19	7	0,3	0,8	0,3	0,7	Zgięcie esiczo-odbytnicze
C17	6	0,3	0,7	0,2	0,7	Jelito cienkie
C21	6	0,3	0,7	0,2	0,6	Odbyt
C73	5	0,2	0,6	0,2	0,6	Tarczycza
C09	5	0,2	0,6	0,3	0,6	Migdałek
C38	4	0,2	0,5	0,1	0,4	Serce, śródpiersie i opłucna
C32	4	0,2	0,5	0,2	0,4	Krtań
C04	3	0,1	0,4	0,1	0,3	Dno jamy ustnej
C02	3	0,1	0,4	0,1	0,3	Inne niedokładnie określone części języka
C45	2	0,1	0,2	0,1	0,2	Międzybłoniak
C69	2	0,1	0,2	0,1	0,2	Oko
C06	1	0,0	0,1	0,0	0,1	Inne bliżej nieokreślone nowotwory w obrębie jamy ustnej

TABELA 26. Umieralność na nowotwory złośliwe według układów narządowych u mężczyzn w województwie zachodniopomorskim w 2023 roku

	Liczby bezwzględne	Współczynnik surowy	Współczynnik standaryzowany (ASW)	Współczynnik standaryzowany (ESP2013)	%wvwszystkich nowotworów	% w grupie narządowej	ICD - 10
Nowotwory złośliwe ogółem	2577	324,6	150,1	382,6	100,0		C00-C97, D00-D09
Nowotwory złośliwe ogółem bez skóry	2552	321,5	148,8	377,7	99		C00-C97, D00-D09, bez C44
Nowotwory wargi, jamy ustnej i gardła	98	12,3	6,3	12,4	3,8		C00-C14
Nowotwory narządów trawiennych	739	93,1	43,8	108,5	28,7	100,0	C15-C26
Nowotwory jelita grubego	288	36,3	16,3	43,6	11,2	39	C18-C21
Nowotwory narządów oddechowych i klatki piersiowej	815	102,7	46,1	114,7	31,6	100,0	C30-C39
Nowotwory narządów oddechowych	802	101,0	45,4	112,6	31,1	98,4	C30-C34
Nowotwory klatki piersiowej	13	1,6	0,7	2,1	0,5	1,6	C37-C39
Nowotwory kości i chrząstki stawowej	9	1,1	0,8	1,5	0,3		C40-C41
Czerniak i inne nowotwory złośliwe skóry	51	6,4	2,9	8,6	2,0	100,0	C43-C44
Czerniak	26	3,3	1,6	3,7	1,0	50,1	C43
Nowotwory międzybłonna i tkanek miękkich	29	3,7	1,8	3,7	1,1		C45-C49
Nowotwory męskich narządów płciowych	286	36,0	15,0	51,4	11,1	100,0	C60-C63
Nowotwory gruczołu krokowego	267	33,6	13,6	49,0	10,4	93,4	C61
Nowotwory układu moczowego	209	26,3	11,3	32,9	8,1		C64-C68
Nowotwory oka, mózgu i innych części centralnego systemu nerwowego	68	8,6	5,5	8,8	2,6		C69-C72
Nowotwory tarczycy i innych gruczołów wydzielania wewnętrznego	9	1,1	0,8	1,2	0,3		C73-C75
Nowotwory niedokładnie określone, wtórne i o nieokreślonym umiejscowieniu	127	16,0	7,6	18,7	4,9		C76-C80
Nowotwory tkanki limfatycznej, krwiotwórczej i tkanek pokrewnych	134	16,9	8,1	19,8	5,2	100,0	C81-C96
Choroba Hodgkina	5	0,6	0,3	0,6	0,2	3,7	C81
Chłoniaki nieziarnicze	35	4,4	2,0	5,5	1,4	25,4	C82-C85, C96
Białaczki	67	8,4	4,3	9,6	2,6	50	C91-C95
Nowotwory in situ	0	0,0	0,0	0,0	0,0		D00-D09

TABELA 27. Umieralność na nowotwory złośliwe według układów narządowych u kobiet w województwie zachodniopomorskim w 2023 roku

Umiejscowienie	Liczby bezwzględne	Współczynnik surowy	Współczynnik standaryzowany (ASW)	Współczynnik standaryzowany (ESP2013)	%wwszystkich nowotworów	% w grupie narządowej	icd - 10
Nowotwory złośliwe ogółem	2178	258,5	93,8	225,0	100,0		C00-C97, D00-D09
Nowotwory złośliwe ogółem bez skóry	2156	255,9	93,2	222,7	99,0		C00-C97, D00-D09, bez C44
Nowotwory wargi, jamy ustnej i gardła	28	3,3	1,1	2,9	1,3		C00-C14
Nowotwory narządów trawiennych	576	68,4	22,7	59,8	26,4	100,0	C15-C26
Nowotwory jelita grubego	241	28,6	9,6	25,0	11,1	41,8	C18-C21
Nowotwory narządów oddechowych i klatki piersiowej	520	61,7	22,0	51,8	23,9	100,0	C30-C39
Nowotwory narządów oddechowych	515	61,1	21,7	51,3	23,6	99,0	C30-C34
Nowotwory klatki piersiowej	5	0,6	0,2	0,5	0,2	1,0	C37-C39
Nowotwory kości i chrząstki stawowej	4	0,5	0,2	0,4	0,2		C40-C41
Czerniak i inne nowotwory złośliwe skóry	44	5,2	1,6	4,5	2,0	100,0	C43-C44
Czerniak	22	2,6	1,1	2,2	1,0	50	C43
Nowotwory międzybłonna i tkanek miękkich	23	2,7	1,3	2,4	1,1		C45-C49
Nowotwory piersi	290	34,4	13,8	30,8	13,3		C50
Nowotwory żeńskich narządów płciowych	278	33,0	13,6	29,1	12,8	100,0	C51-C58
Nowotwory macicy	141	16,7	7,4	14,9	6,5	50,7	C53-C54
Nowotwory układu moczowego	104	12,3	3,8	10,6	4,8		C64-C68
Nowotwory oka, mózgu i innych części centralnego systemu nerwowego	58	6,9	3,5	6,0	2,7		C69-C72
Nowotwory tarczycy i innych gruczołów wydzielania wewnętrznego	6	0,7	0,3	0,7	0,3		C73-C75
Nowotwory niedokładnie określone, wtórne i o nieokreślonym umiejscowieniu	118	14,0	4,6	12,1	5,4		C76-C80
Nowotwory tkanki limfatycznej, krwiotwórczej i tkanek pokrewnych	128	15,2	5,2	13,7	5,9	100,0	C81-C96
Choroba Hodgkina	4	0,5	0,2	0,5	0,2	3,1	C81
Chłoniaki nieziarnicze	33	3,9	1,1	3,5	1,5	25,8	C82-C85, C96
Białaczki	62	7,4	2,6	6,7	2,8	48,4	C91-C95
Nowotwory in situ	0	0,0	0,0	0,0	0,0	0,0	D00-D09

TABELA 28. Zgony na nowotwory złośliwe według umiejscowienia u mężczyzn, województwo zachodniopomorskie 2023. Liczby bezwzględne, współczynniki surowe i standaryzowane i wskaźnik struktury

ICD - 10	Umiejscowienie	Liczba bezwzględna	Współczynnik surowy	Współczynnik standaryzowany (ASW)	Współczynnik standaryzowany (ESP2013)	Odsetek
C00 - D09	Ogółem	2577	324,6	150,1	382,6	100,0
C00	Nowotwory złośliwe wargi	0	0,0	0,0	0,0	0,0
C01	Nowotwór złośliwy nasady języka	5	0,6	0,4	0,6	0,2
C02	Nowotwór złośliwy innych i nieokreślonych części języka	10	1,3	0,5	1,4	0,4
C03	Nowotwór złośliwy dziąsła	2	0,3	0,1	0,3	0,1
C04	Nowotwór złośliwy dna jamy ustnej	16	2,0	1,0	2,1	0,6
C05	Nowotwór złośliwy podniebienia	4	0,5	0,2	0,4	0,2
C06	Nowotwór złośliwy innych i nieokreślonych części jamy ustnej	4	0,5	0,2	0,5	0,2
C07	Nowotwór złośliwy ślinianki przyusznej	2	0,3	0,1	0,4	0,1
C08	Nowotwór złośliwy innych i nieokreślonych dużych gruczołów ślinowych	3	0,4	0,1	0,4	0,1
C09	Nowotwory złośliwe migdałka	17	2,1	1,2	2,1	0,7
C10	Nowotwór złośliwy części ustnej gardła (oropharynx)	6	0,8	0,4	0,8	0,2
C11	Nowotwór złośliwy części nosowej gardła (nasopharynx)	5	0,6	0,4	0,7	0,2
C12	Nowotwór złośliwy zachyłka gruszkowatego	4	0,5	0,3	0,5	0,2
C13	Nowotwór złośliwy części krtaniowej gardła (hypopharynx)	15	1,9	0,9	1,8	0,6
C14	Nowotwór złośliwy o innym i bliżej nieokreślonym umiejscowieniu w obrębie wargi, jamy ustnej i gardła	5	0,6	0,3	0,6	0,2
C15	Nowotwór złośliwy przełyku	57	7,2	3,9	8,0	2,2
C16	Nowotwór złośliwy żołądka	141	17,8	7,9	21,2	5,5
C17	Nowotwór złośliwy jelita cienkiego	10	1,3	0,6	1,3	0,4
C18	Nowotwór złośliwy jelita grubego	177	22,3	9,9	27,2	6,9
C19	Nowotwór złośliwy zgięcia esiczo-odbytniczego	5	0,6	0,3	1,1	0,2
C20	Nowotwór złośliwy odbytnicy	97	12,2	5,7	13,8	3,8
C21	Nowotwór złośliwy odbytu i kanału odbytu	9	1,1	0,6	1,4	0,3
C22	Nowotwór złośliwy wątroby i przewodów żółciowych wewnątrzwątrobowych	69	8,7	4,4	9,2	2,7
C23	Nowotwór złośliwy pęcherzyka żółciowego	12	1,5	0,6	2,1	0,5
C24	Nowotwór złośliwy innych i nie określonych części dróg żółciowych	19	2,4	1,1	3,0	0,7
C25	Nowotwór złośliwy trzustki	132	16,6	8,1	18,4	5,1
C26	Nowotwór złośliwy innych i niedokładnie określonych narządów trawiennych	11	1,4	0,7	1,8	0,4
C30	Nowotwór złośliwy jamy nosowej i ucha środkowego	1	0,1	0,0	0,2	0,0

C31	Nowotwór złośliwy zatok przynosowych	1	0,1	0,1	0,1	0,0
C32	Nowotwór złośliwy krtani	62	7,8	3,9	8,8	2,4
C33	Nowotwór złośliwy tchawicy	0	0,0	0,0	0,0	0,0
C34	Nowotwór złośliwy oskrzela i płuca	738	93,0	41,5	103,5	28,6
C37	Nowotwór złośliwy grasicy	0	0,0	0,0	0,0	0,0
C38	Nowotwór złośliwy serca, śródpiersia i opłucnej	8	1,0	0,4	1,3	0,3
C39	Nowotwór złośliwy innych i niedokładnie określonych części układu oddechowego i narządów klatki piersiowej	5	0,6	0,3	0,8	0,2
C40	Nowotwór złośliwy kości i chrząstki stawowej kończyn	3	0,4	0,3	0,4	0,1
C41	Nowotwór złośliwy kości i chrząstki stawowej o innym i nieokreślonym umiejscowieniu	6	0,8	0,5	1,0	0,2
C43	Czerniak złośliwy skóry	26	3,3	1,6	3,7	1,0
C44	Inne nowotwory złośliwe skóry	25	3,1	1,4	4,9	1,0
C45	Międzybłoniak	14	1,8	0,8	1,8	0,5
C46	Mięsak Kaposi'ego	0	0,0	0,0	0,0	0,0
C47	Nowotwory złośliwe nerwów obwodowych i autonomicznego	0	0,0	0,0	0,0	0,0
C48	Nowotwór złośliwy przestrzeni zaotrzewnowej i otrzewnej	3	0,4	0,2	0,4	0,1
C49	Nowotwory złośliwe tkanki łącznej i innych tkanek miękkich	12	1,5	0,8	1,5	0,5
C50	Nowotwór złośliwy sutka	2	0,3	0,1	0,4	0,1
C60	Nowotwór złośliwy prącia	9	1,1	0,5	1,3	0,3
C61	Nowotwór złośliwy gruczołu krokowego	267	33,6	13,6	49,0	10,4
C62	Nowotwór złośliwy jądra	10	1,3	0,9	1,1	0,4
C63	Nowotwór złośliwy innych i nieokreślonych męskich narządów płciowych	0	0,0	0,0	0,0	0,0
C64	Nowotwór złośliwy nerki za wyjątkiem miedniczki nerkowej	54	6,8	3,1	7,1	2,1
C65	Nowotwór złośliwy miedniczki nerkowej	4	0,5	0,2	0,9	0,2
C66	Nowotwór złośliwy moczowodu	4	0,5	0,2	0,6	0,2
C67	Nowotwór złośliwy pęcherza moczowego	145	18,3	7,6	23,8	5,6
C68	Nowotwór złośliwy innych i nieokreślonych narządów moczowych	2	0,3	0,1	0,5	0,1
C69	Nowotwór złośliwy oka	3	0,4	0,1	0,3	0,1
C70	Nowotwór złośliwy opon	1	0,1	0,1	0,1	0,0
C71	Nowotwór złośliwy mózgu	64	8,1	5,3	8,3	2,5
C72	Nowotwór złośliwy rdzenia kręgowego, nerwów czaszkowych i innych części centralnego systemu nerwowego	0	0,0	0,0	0,0	0,0
C73	Nowotwór złośliwy tarczycy	4	0,5	0,2	0,5	0,2
C74	Nowotwór złośliwy nadnerczy	3	0,4	0,3	0,3	0,1
C75	Nowotwór złośliwy innych gruczołów wydzielania wewnętrznego i struktur pokrewnych	2	0,3	0,3	0,4	0,1
C76	Nowotwór złośliwy umiejscowień innych i niedokładnie określonych	9	1,1	0,6	1,3	0,3
C77	Wtórne i nieokreślone nowotwory węzłów chłonnych	0	0,0	0,0	0,0	0,0
C78	Wtórne nowotwory złośliwe układu oddechowego i trawiennego	0	0,0	0,0	0,0	0,0
C79	Wtórny nowotwór złośliwy innych umiejscowień	0	0,0	0,0	0,0	0,0
C80	Nowotwór złośliwy bez określenia jego umiejscowienia	118	14,9	7,1	17,4	4,6
C81	Choroba Hodgkina	5	0,6	0,3	0,6	0,2
C82	Chłoniak nieziarniczy guzkowy (grudkowy)	2	0,3	0,2	0,2	0,1
C83	Chłoniaki nieziarnicze rozlane	13	1,6	0,7	2,2	0,5
C84	Obwodowy i skórny chłoniak z komórek T	3	0,4	0,2	0,5	0,1
C85	Inne i nieokreślone postacie chłoniaków nieziarniczych	16	2,0	0,9	2,5	0,6

C88	Złośliwe choroby immunoproliferacyjne	0	0,0	0,0	0,0	0,0
C90	Szpiczak mnogi i nowotwory z komórek plazmatycznych	2	0,3	0,1	0,3	0,1
C91	Białaczka limfatyczna	25	3,1	1,4	3,8	1,0
C92	Białaczka szpikowa	28	3,5	1,8	4,1	1,1
C93	Białaczka monocytowa	36	4,5	2,4	5,0	1,4
C94	Inne białaczki określonego rodzaju	2	0,3	0,1	0,3	0,1
C95	Białaczka z komórek nieokreślonego rodzaju	1	0,1	0,0	0,2	0,0
C96	Inny i nieokreślony nowotwór złośliwy tkanki limfatycznej, krwiotwórczej i tkanek pokrewnych	0	0,0	0,0	0,0	0,0
C97	Nowotwory złośliwe niezależnych (pierwotnych) mnogich umiejscowień	1	0,1	0,1	0,1	0,0
D00	Rak <i>in situ</i> jamy ustnej, przełyku i żołądka	1	0,1	0,0	0,2	0,0
D01	Rak <i>in situ</i> innych i nieokreślonych części narządów trawiennych	0	0,0	0,0	0,0	0,0
D02	Rak <i>in situ</i> ucha środkowego i układu oddechowego	0	0,0	0,0	0,0	0,0
D03	Czerniak <i>in situ</i>	0	0,0	0,0	0,0	0,0
D04	Rak <i>in situ</i> skóry	0	0,0	0,0	0,0	0,0
D05	Rak <i>in situ</i> sutka	0	0,0	0,0	0,0	0,0
D07	Rak <i>in situ</i> innych i nieokreślonych narządów płciowych	0	0,0	0,0	0,0	0,0
D09	Rak <i>in situ</i> innych i nieokreślonych umiejscowień	0	0,0	0,0	0,0	0,0

TABELA 29. Zgony na nowotwory złośliwe według umiejscowienia u kobiet, województwo zachodniopomorskie 2023. Liczby bezwzględne, współczynniki surowe i standaryzowane i wskaźnik struktury

ICD - 10	Umiejscowienie	Liczba bezwzględna	Współczynnik surowy	Współczynnik standaryzowany	Współczynnik standaryzowany (ESP2013)	Odsetek
C00 - D09	Ogółem	2178	258,5	93,8	225,0	100,0
C00	Nowotwory złośliwe wargi	0	0,0	0,0	0,0	0,0
C01	Nowotwór złośliwy nasady języka	4	0,5	0,1	0,4	0,2
C02	Nowotwór złośliwy innych i nieokreślonych części języka	3	0,4	0,1	0,3	0,1
C03	Nowotwór złośliwy dziąsła	0	0,0	0,0	0,0	0,0
C04	Nowotwór złośliwy dna jamy ustnej	3	0,4	0,1	0,3	0,1
C05	Nowotwór złośliwy podniebienia	2	0,2	0,1	0,2	0,1
C06	Nowotwór złośliwy innych i nieokreślonych części jamy ustnej	1	0,1	0,0	0,1	0,0
C07	Nowotwór złośliwy ślinianki przyusznej	3	0,4	0,1	0,3	0,1
C08	Nowotwór złośliwy innych i nieokreślonych dużych gruczołów ślinowych	2	0,2	0,1	0,2	0,1
C09	Nowotwory złośliwe migdałka	5	0,6	0,3	0,6	0,2
C10	Nowotwór złośliwy części ustnej gardła (oropharynx)	1	0,1	0,0	0,1	0,0
C11	Nowotwór złośliwy części nosowej gardła (nasopharynx)	1	0,1	0,0	0,1	0,0
C12	Nowotwór złośliwy zachyłka gruszkowatego	0	0,0	0,0	0,0	0,0
C13	Nowotwór złośliwy części krtaniowej gardła (hypopharynx)	3	0,4	0,2	0,3	0,1
C14	Nowotwór złośliwy o innym i bliżej nieokreślonym umiejscowieniu w obrębie wargi, jamy ustnej i gardła	0	0,0	0,0	0,0	0,0
C15	Nowotwór złośliwy przełyku	16	1,9	0,5	1,6	0,7
C16	Nowotwór złośliwy żołądka	83	9,9	3,6	8,7	3,8
C17	Nowotwór złośliwy jelita cienkiego	6	0,7	0,2	0,7	0,3
C18	Nowotwór złośliwy jelita grubego	170	20,2	6,7	17,8	7,8
C19	Nowotwór złośliwy zgięcia esiczo-odbytniczego	7	0,8	0,3	0,7	0,3
C20	Nowotwór złośliwy odbytnicy	58	6,9	2,4	5,9	2,7
C21	Nowotwór złośliwy odbytu i kanału odbytu	6	0,7	0,2	0,6	0,3
C22	Nowotwór złośliwy wątroby i przewodów żółciowych wewnątrzwątrobowych	50	5,9	1,8	5,2	2,3
C23	Nowotwór złośliwy pęcherzyka żółciowego	22	2,6	0,9	2,3	1,0
C24	Nowotwór złośliwy innych i nie określonych części dróg żółciowych	30	3,6	1,1	3,2	1,4
C25	Nowotwór złośliwy trzustki	116	13,8	4,5	11,8	5,3
C26	Nowotwór złośliwy innych i niedokładnie określonych narządów trawiennych	12	1,4	0,5	1,3	0,6
C30	Nowotwór złośliwy jamy nosowej i ucha środkowego	0	0,0	0,0	0,0	0,0
C31	Nowotwór złośliwy zatok przynosowych	0	0,0	0,0	0,0	0,0
C32	Nowotwór złośliwy krtani	4	0,5	0,2	0,4	0,2
C33	Nowotwór złośliwy tchawicy	0	0,0	0,0	0,0	0,0
C34	Nowotwór złośliwy oskrzela i płuca	511	60,7	21,6	50,9	23,5
C37	Nowotwór złośliwy grasicy	1	0,1	0,1	0,1	0,0

C38	Nowotwór złośliwy serca, śródpiersia i opłucnej	4	0,5	0,1	0,4	0,2
C39	Nowotwór złośliwy innych i niedokładnie określonych części układu oddechowego i narządów klatki piersiowej	0	0,0	0,0	0,0	0,0
C40	Nowotwór złośliwy kości i chrząstki stawowej kończyn	0	0,0	0,0	0,0	0,0
C41	Nowotwór złośliwy kości i chrząstki stawowej o innym i nieokreślonym umiejscowieniu	4	0,5	0,2	0,4	0,2
C43	Czerniak złośliwy skóry	22	2,6	1,1	2,2	1,0
C44	Inne nowotwory złośliwe skóry	22	2,6	0,6	2,3	1,0
C45	Międzybłoniak	2	0,2	0,1	0,2	0,1
C46	Mięsak Kaposi'ego	0	0,0	0,0	0,0	0,0
C47	Nowotwory złośliwe nerwów obwodowych i autonomicznego	0	0,0	0,0	0,0	0,0
C48	Nowotwór złośliwy przestrzeni zaotrzewnowej i otrzewnej	7	0,8	0,4	0,8	0,3
C49	Nowotwory złośliwe tkanki łącznej i innych tkanek miękkich	14	1,7	0,8	1,5	0,6
C50	Nowotwór złośliwy sutka	290	34,4	13,8	30,8	13,3
C51	Nowotwór złośliwy sromu	17	2,0	0,7	1,7	0,8
C52	Nowotwór złośliwy pochwy	3	0,4	0,1	0,3	0,1
C53	Nowotwór złośliwy szyjki macicy	68	8,1	4,2	7,4	3,1
C54	Nowotwór złośliwy trzonu macicy	73	8,7	3,2	7,6	3,4
C55	Nowotwór złośliwy nieokreślonej części macicy	2	0,2	0,1	0,2	0,1
C56	Nowotwór złośliwy jajnika	107	12,7	5,1	11,2	4,9
C57	Nowotwór złośliwy innych i nieokreślonych żeńskich narządów płciowych	8	0,9	0,3	0,7	0,4
C58	Nowotwór złośliwy łożyska	0	0,0	0,0	0,0	0,0
C64	Nowotwór złośliwy nerki za wyjątkiem miedniczki nerkowej	41	4,9	1,6	4,3	1,9
C65	Nowotwór złośliwy miedniczki nerkowej	4	0,5	0,2	0,4	0,2
C66	Nowotwór złośliwy moczowodu	2	0,2	0,1	0,2	0,1
C67	Nowotwór złośliwy pęcherza moczowego	54	6,4	1,9	5,4	2,5
C68	Nowotwór złośliwy innych i nieokreślonych narządów moczowych	3	0,4	0,1	0,3	0,1
C69	Nowotwór złośliwy oka	2	0,2	0,1	0,2	0,1
C70	Nowotwór złośliwy opon	2	0,2	0,1	0,2	0,1
C71	Nowotwór złośliwy mózgu	52	6,2	3,1	5,4	2,4
C72	Nowotwór złośliwy rdzenia kręgowego, nerwów czaszkowych i innych części centralnego systemu nerwowego	2	0,2	0,3	0,2	0,1
C73	Nowotwór złośliwy tarczycy	5	0,6	0,2	0,6	0,2
C74	Nowotwór złośliwy nadnerczy	1	0,1	0,1	0,1	0,0
C75	Nowotwór złośliwy innych gruczołów wydzielania wewnętrznego i struktur pokrewnych	0	0,0	0,0	0,0	0,0
C76	Nowotwór złośliwy umiejscowień innych i niedokładnie określonych	4	0,5	0,2	0,4	0,2
C77	Wtórne i nieokreślone nowotwory węzłów chłonnych	0	0,0	0,0	0,0	0,0
C78	Wtórne nowotwory złośliwe układu oddechowego i trawiennego	0	0,0	0,0	0,0	0,0
C79	Wtórny nowotwór złośliwy innych umiejscowień	0	0,0	0,0	0,0	0,0
C80	Nowotwór złośliwy bez określenia jego umiejscowienia	114	13,5	4,5	11,7	5,2
C81	Choroba Hodgkina	4	0,5	0,2	0,5	0,2
C82	Chłoniak nieziarniczny guzkowy (grudkowy)	5	0,6	0,2	0,5	0,2
C83	Chłoniaki nieziarnicze rozlane	11	1,3	0,4	1,1	0,5
C84	Obwodowy i skórny chłoniak z komórek T	3	0,4	0,1	0,3	0,1
C85	Inne i nieokreślone postacie chłoniaków nieziarnicznych	12	1,4	0,4	1,3	0,6
C88	Złośliwe choroby immunoproliferacyjne	0	0	0	0	0

C90	Szpiczak mnogi i nowotwory z komórek plazmatycznych	29	3,4	1,3	3,0	1,3
C91	Białaczka limfatyczna	25	3,0	1,2	2,8	1,1
C92	Białaczka szpikowa	31	3,7	1,0	3,2	1,4
C93	Białaczka monocytowa	0	0	0	0	0
C94	Inne białaczki określonego rodzaju	0	0,0	0,0	0,0	0,0
C95	Białaczka z komórek nieokreślonego rodzaju	6	0,7	0,3	0,7	0,3
C96	Inny i nieokreślony nowotwór złośliwy tkanki limfatycznej, krwiotwórczej i tkanek pokrewnych	2	0,2	0,0	0,2	0,1
C97	Nowotwory złośliwe niezależnych (pierwotnych) mnogich umiejscowień	1	0,1	0,0	0,1	0,0
D00	Rak <i>in situ</i> jamy ustnej, przełyku i żołądka	0	0,0	0,0	0,0	0,0
D01	Rak <i>in situ</i> innych i nieokreślonych części narządów trawiennych	0	0,0	0,0	0,0	0,0
D02	Rak <i>in situ</i> ucha środkowego i układu oddechowego	0	0,0	0,0	0,0	0,0
D03	Czerniak <i>in situ</i>	0	0,0	0,0	0,0	0,0
D04	Rak <i>in situ</i> skóry	0	0,0	0,0	0,0	0,0
D05	Rak <i>in situ</i> sutka	0	0,0	0,0	0,0	0,0
D06	Rak <i>in situ</i> błony śluzowej szyjki macicy	0	0,0	0,0	0,0	0,0
D07	Rak <i>in situ</i> innych i nieokreślonych narządów płciowych	0	0,0	0,0	0,0	0,0
D09	Rak <i>in situ</i> innych i nieokreślonych umiejscowień	0	0,0	0,0	0,0	0,0

TABELA 30. Liczby zgonów na nowotwory złośliwe u mężczyzn według umiejscowienia i 5-letnich grup wieku w województwie zachodniopomorskim w 2023 roku

ICD - 10	Ogółem	0-4	5-9	10-14	15-19	20-24	25-29	30-34	35-39	40-44	45-49	50-54	55-59	60-64	65-69	70-74	75-79	80-84	85+
C00	0	0	0	0	0	0	0	0	0	0	0	0	0	0	0	0	0	0	0
C01	5	0	0	0	0	0	0	0	0	0	0	2	0	1	1	1	0	0	0
C02	10	0	0	0	0	0	0	0	0	0	0	0	0	2	2	3	1	2	0
C03	2	0	0	0	0	0	0	0	0	0	0	0	1	0	0	1	0	0	0
C04	16	0	0	0	0	0	0	0	0	0	0	1	3	3	2	5	1	1	0
C05	4	0	0	0	0	0	0	0	0	0	0	0	0	1	3	0	0	0	0
C06	4	0	0	0	0	0	0	0	0	0	0	1	0	0	2	0	1	0	0
C07	2	0	0	0	0	0	0	0	0	0	0	0	0	0	0	0	2	0	0
C08	3	0	0	0	0	0	0	0	0	0	0	0	0	0	1	1	1	0	0
C09	17	0	0	0	0	0	0	0	0	1	1	2	2	4	3	2	2	0	0
C10	6	0	0	0	0	0	0	0	0	0	0	2	0	1	2	0	1	0	0
C11	5	0	0	0	0	0	0	0	0	1	2	0	0	0	0	0	2	0	0
C12	4	0	0	0	0	0	0	0	0	0	0	1	0	1	0	1	1	0	0
C13	15	0	0	0	0	0	0	0	0	0	0	2	0	3	4	5	1	0	0
C14	5	0	0	0	0	0	0	0	0	0	0	0	1	2	2	0	0	0	0
C15	57	0	0	0	0	0	0	0	1	4	7	8	2	7	7	7	5	6	3
C16	141	0	0	0	0	0	0	0	1	0	5	5	7	9	32	31	25	13	13
C17	10	0	0	0	0	0	0	0	0	0	0	0	1	3	2	2	2	0	0
C18	177	0	0	0	0	0	0	0	1	2	2	3	7	26	23	40	40	19	14
C19	5	0	0	0	0	0	0	0	0	0	0	0	0	0	1	0	1	0	3
C20	97	0	0	0	0	0	0	0	0	1	0	1	10	16	24	16	16	8	5
C21	9	0	0	0	0	0	0	0	0	1	0	1	0	1	2	0	2	1	1
C22	69	0	1	0	0	0	0	1	0	1	1	2	5	11	23	13	3	2	6
C23	12	0	0	0	0	0	0	0	0	0	0	1	0	1	1	2	3	3	1
C24	19	0	0	0	0	0	0	1	0	0	1	0	0	3	5	2	2	2	3
C25	132	0	0	0	0	0	0	0	1	3	4	9	10	21	20	33	14	10	7
C26	11	0	0	0	0	0	0	0	0	0	0	0	1	3	2	0	2	2	1
C30	1	0	0	0	0	0	0	0	0	0	0	0	0	0	0	0	0	1	0

C31	1	0	0	0	0	0	0	0	0	0	0	0	0	0	1	0	0	0	0
C32	62	0	0	0	0	0	0	0	0	2	1	3	8	9	16	8	6	4	5
C33	0	0	0	0	0	0	0	0	0	0	0	0	0	0	0	0	0	0	0
C34	738	0	0	0	0	0	0	0	1	4	4	21	43	85	190	180	112	61	37
C37	0	0	0	0	0	0	0	0	0	0	0	0	0	0	0	0	0	0	0
C38	8	0	0	0	0	0	0	0	0	0	0	0	0	0	3	2	0	2	1
C39	5	0	0	0	0	0	0	0	0	0	0	0	0	1	1	1	1	0	1
C40	3	0	0	0	0	1	0	0	0	0	0	0	1	0	0	1	0	0	0
C41	6	0	0	0	0	0	1	0	0	0	1	0	0	0	0	1	1	1	1
C43	26	0	0	0	0	0	0	0	0	1	2	1	2	3	3	6	5	2	1
C44	25	0	0	0	0	0	0	0	0	0	0	0	0	4	4	0	5	5	7
C45	14	0	0	0	0	0	0	0	0	0	0	1	1	0	5	4	3	0	0
C46	0	0	0	0	0	0	0	0	0	0	0	0	0	0	0	0	0	0	0
C47	0	0	0	0	0	0	0	0	0	0	0	0	0	0	0	0	0	0	0
C48	3	0	0	0	0	0	0	0	0	0	0	0	1	0	1	1	0	0	0
C49	12	0	0	0	0	0	0	0	1	1	0	0	3	3	0	3	0	1	0
C50	2	0	0	0	0	0	0	0	0	0	0	0	0	0	0	0	1	1	0
C60	9	0	0	0	0	0	0	0	0	0	0	1	0	0	1	3	3	1	0
C61	267	0	0	0	0	0	0	0	0	0	0	2	0	9	44	52	54	46	60
C62	10	0	0	0	0	1	0	1	3	2	0	0	0	1	2	0	0	0	0
C63	0	0	0	0	0	0	0	0	0	0	0	0	0	0	0	0	0	0	0
C64	54	0	0	0	0	0	0	0	0	0	0	3	2	10	12	17	5	4	1
C65	4	0	0	0	0	0	0	0	0	0	0	0	1	0	0	0	0	2	1
C66	4	0	0	0	0	0	0	0	0	0	0	0	0	0	1	0	3	0	0
C67	145	0	0	0	0	0	0	0	0	0	1	1	3	11	25	42	16	25	21
C68	2	0	0	0	0	0	0	0	0	0	0	0	0	0	0	0	0	1	1
C69	3	0	0	0	0	0	0	0	0	0	0	0	0	0	1	2	0	0	0
C70	1	0	0	0	0	0	0	0	0	0	0	0	1	0	0	0	0	0	0
C71	64	2	1	0	1	0	0	0	1	1	3	10	4	13	11	8	5	4	0
C72	0	0	0	0	0	0	0	0	0	0	0	0	0	0	0	0	0	0	0
C73	4	0	0	0	0	0	0	0	0	0	0	0	0	1	1	1	1	0	0

C74	3	0	1	0	0	0	0	0	0	0	0	0	0	0	1	1	0	0	0
C75	2	0	0	1	0	0	0	0	0	0	0	0	0	0	0	0	0	1	0
C76	9	0	0	0	0	0	0	0	0	0	0	1	2	0	1	3	1	0	1
C77	0	0	0	0	0	0	0	0	0	0	0	0	0	0	0	0	0	0	0
C78	0	0	0	0	0	0	0	0	0	0	0	0	0	0	0	0	0	0	0
C79	0	0	0	0	0	0	0	0	0	0	0	0	0	0	0	0	0	0	0
C80	118	0	0	0	0	0	0	0	0	1	4	4	8	20	22	24	14	9	12
C81	0	0	0	0	0	0	0	0	0	0	0	1	0	0	3	0	1	0	0
C82	0	0	0	0	0	0	0	0	0	0	0	1	0	1	0	0	0	0	0
C83	0	0	0	0	0	0	0	0	0	0	0	0	0	1	2	4	2	2	2
C84	0	0	0	0	0	0	0	0	0	0	0	0	0	0	2	0	0	0	1
C85	0	0	0	0	0	0	0	0	1	0	0	0	0	2	4	4	1	1	3
C88	0	0	0	0	0	0	0	0	0	0	0	0	0	0	0	1	1	0	0
C90	0	0	0	0	0	0	0	0	0	1	0	0	0	4	5	5	5	3	2
C91	0	0	0	0	1	0	0	0	2	0	0	3	0	1	5	7	4	3	2
C92	1	1	0	0	0	0	0	1	0	1	0	1	1	7	4	12	3	3	2
C93	0	0	0	0	0	0	0	0	0	0	0	0	0	0	0	1	1	0	0
C94	0	0	0	0	0	0	0	0	0	0	0	0	0	0	0	0	1	0	0
C95	0	0	0	0	0	0	0	0	0	0	0	0	0	0	0	0	0	0	0
C96	0	0	0	0	0	0	0	0	0	0	0	0	0	1	0	0	0	0	0
C97	0	0	0	0	0	0	0	0	0	0	0	0	0	0	0	0	1	0	0
D00	0	0	0	0	0	0	0	0	0	0	0	0	0	0	0	0	0	0	0
D01	0	0	0	0	0	0	0	0	0	0	0	0	0	0	0	0	0	0	0
D02	0	0	0	0	0	0	0	0	0	0	0	0	0	0	0	0	0	0	0
D03	0	0	0	0	0	0	0	0	0	0	0	0	0	0	0	0	0	0	0
D04	0	0	0	0	0	0	0	0	0	0	0	0	0	0	0	0	0	0	0
D05	0	0	0	0	0	0	0	0	0	0	0	0	0	0	0	0	0	0	0
D07	0	0	0	0	0	0	0	0	0	0	0	0	0	0	0	0	0	0	0
D09	0	0	0	0	0	0	0	0	0	0	0	0	0	0	0	0	0	0	0
Ogółem	2577	3	3	1	2	2	1	4	13	28	39	95	131	306	535	559	384	252	219

TABELA 31. Liczby zgonów na nowotwory złośliwe u kobiet według umiejscowienia i 5-letnich grup wieku w województwie zachodniopomorskim w 2023 roku

ICD - 10	Ogółem	0-4	5-9	10-14	15-19	20-24	25-29	30-34	35-39	40-44	45-49	50-54	55-59	60-64	65-69	70-74	75-79	80-84	85+
C00	0	0	0	0	0	0	0	0	0	0	0	0	0	0	0	0	0	0	0
C01	4	0	0	0	0	0	0	0	0	0	0	0	0	0	0	1	1	1	1
C02	3	0	0	0	0	0	0	0	0	0	0	0	0	0	0	1	2	0	0
C03	0	0	0	0	0	0	0	0	0	0	0	0	0	0	0	0	0	0	0
C04	3	0	0	0	0	0	0	0	0	0	0	0	0	0	2	0	0	0	1
C05	2	0	0	0	0	0	0	0	0	0	0	0	0	0	0	1	0	0	1
C06	1	0	0	0	0	0	0	0	0	0	0	0	0	0	1	0	0	0	0
C07	3	0	0	0	0	0	0	0	0	0	0	0	0	0	0	0	1	1	1
C08	2	0	0	0	0	0	0	0	0	0	0	0	0	0	0	2	0	0	0
C09	5	0	0	0	0	0	0	0	0	0	0	1	1	0	2	0	1	0	0
C10	1	0	0	0	0	0	0	0	0	0	0	0	0	0	0	0	0	0	1
C11	1	0	0	0	0	0	0	0	0	0	0	0	0	0	0	0	0	1	0
C12	0	0	0	0	0	0	0	0	0	0	0	0	0	0	0	0	0	0	0
C13	3	0	0	0	0	0	0	0	0	1	0	0	0	1	0	1	0	0	0
C14	0	0	0	0	0	0	0	0	0	0	0	0	0	0	0	0	0	0	0
C15	16	0	0	0	0	0	0	0	0	0	0	0	0	1	3	4	2	2	4
C16	83	0	0	0	0	0	0	0	1	1	0	5	4	9	9	20	13	6	15
C17	6	0	0	0	0	0	0	0	0	0	0	0	1	0	1	0	2	1	1
C18	170	0	0	0	0	0	0	1	3	2	4	3	5	14	22	25	23	25	43
C19	7	0	0	0	0	0	0	0	0	1	0	0	0	1	1	1	0	2	1
C20	58	0	0	0	0	0	0	0	0	1	2	1	1	6	16	4	7	8	12
C21	6	0	0	0	0	0	0	0	0	0	0	0	0	1	1	2	1	0	1
C22	50	0	0	0	0	0	0	0	0	1	0	0	1	4	8	8	9	10	9
C23	22	0	0	0	0	0	0	0	0	0	0	0	2	1	6	4	5	1	3
C24	30	0	0	0	0	0	0	0	0	0	0	0	3	1	6	4	8	3	5
C25	116	0	0	0	0	0	0	0	0	1	0	0	4	14	21	28	20	15	13
C26	12	0	0	0	0	0	0	1	0	0	0	0	0	0	2	2	6	0	1

C30	0	0	0	0	0	0	0	0	0	0	0	0	0	0	0	0	0	0	0
C31	0	0	0	0	0	0	0	0	0	0	0	0	0	0	0	0	0	0	0
C32	4	0	0	0	0	0	0	0	0	0	0	0	0	2	0	2	0	0	0
C33	0	0	0	0	0	0	0	0	0	0	0	0	0	0	0	0	0	0	0
C34	511	0	0	0	0	0	1	0	0	2	1	8	20	57	125	148	76	47	26
C37	1	0	0	0	0	0	0	0	0	0	0	0	1	0	0	0	0	0	0
C38	4	0	0	0	0	0	0	0	0	0	0	0	0	0	1	1	1	0	1
C39	0	0	0	0	0	0	0	0	0	0	0	0	0	0	0	0	0	0	0
C40	0	0	0	0	0	0	0	0	0	0	0	0	0	0	0	0	0	0	0
C41	4	0	0	0	0	0	0	0	0	0	0	0	0	1	1	0	1	1	0
C43	22	0	0	0	0	0	0	0	0	1	2	0	2	1	7	2	3	1	3
C44	22	0	0	0	0	0	0	0	0	0	0	0	0	1	1	1	1	3	15
C45	2	0	0	0	0	0	0	0	0	0	0	0	0	0	0	2	0	0	0
C46	0	0	0	0	0	0	0	0	0	0	0	0	0	0	0	0	0	0	0
C47	0	0	0	0	0	0	0	0	0	0	0	0	0	0	0	0	0	0	0
C48	7	0	0	0	0	0	0	0	0	0	0	1	1	1	1	1	1	0	1
C49	14	0	0	0	0	0	0	0	2	0	0	1	1	3	2	2	2	1	0
C50	290	0	0	0	0	0	0	1	3	7	13	15	27	24	41	48	37	23	51
C51	17	0	0	0	0	0	0	0	1	0	1	1	0	0	1	4	0	2	7
C52	3	0	0	0	0	0	0	0	0	0	0	0	0	0	1	1	0	0	1
C53	68	0	0	0	0	0	1	1	1	4	1	11	9	4	14	10	6	2	4
C54	73	0	0	0	0	0	0	1	0	2	0	2	6	4	16	15	12	6	9
C55	2	0	0	0	0	0	0	0	0	0	0	0	0	1	1	0	0	0	0
C56	107	0	0	0	0	0	0	0	1	0	4	4	7	16	21	17	18	11	8
C57	8	0	0	0	0	0	0	0	0	0	0	0	0	1	3	2	1	0	1
C58	0	0	0	0	0	0	0	0	0	0	0	0	0	0	0	0	0	0	0
C64	41	0	0	0	0	0	0	0	0	0	1	0	1	4	6	9	9	7	4
C65	4	0	0	0	0	0	0	0	0	0	0	0	0	1	0	1	1	0	1
C66	2	0	0	0	0	0	0	0	0	0	0	0	0	0	0	1	0	1	0
C67	54	0	0	0	0	0	0	0	0	1	0	1	0	4	11	11	4	9	13
C68	3	0	0	0	0	0	0	0	0	0	0	0	0	0	0	0	1	0	2

C69	2	0	0	0	0	0	0	0	0	0	0	0	0	0	0	1	0	1	0
C70	2	0	0	0	0	0	0	0	0	0	0	0	0	0	1	0	1	0	0
C71	52	1	1	0	0	0	0	1	1	2	2	2	2	4	12	12	8	2	2
C72	2	0	0	1	0	0	0	0	0	0	0	0	0	0	1	0	0	0	0
C73	5	0	0	0	0	0	0	0	0	0	1	0	0	0	0	0	3	1	0
C74	1	0	0	0	0	0	0	0	0	0	1	0	0	0	0	0	0	0	0
C75	0	0	0	0	0	0	0	0	0	0	0	0	0	0	0	0	0	0	0
C76	4	0	0	0	0	0	0	0	0	0	0	0	0	1	0	2	1	0	0
C77	0	0	0	0	0	0	0	0	0	0	0	0	0	0	0	0	0	0	0
C78	0	0	0	0	0	0	0	0	0	0	0	0	0	0	0	0	0	0	0
C79	0	0	0	0	0	0	0	0	0	0	0	0	0	0	0	0	0	0	0
C80	114	0	0	0	0	0	0	1	0	0	3	0	2	12	22	23	19	16	16
C81	4	0	0	0	0	0	0	0	0	0	0	1	0	1	0	0	2	0	0
C82	5	0	0	0	0	0	0	0	0	0	0	0	0	2	1	0	1	1	0
C83	11	0	0	0	0	0	0	0	0	0	1	0	0	0	0	4	3	0	3
C84	3	0	0	0	0	0	0	0	0	0	0	0	0	0	0	1	0	0	2
C85	12	0	0	0	0	0	0	0	0	0	0	0	0	1	1	2	3	3	2
C88	0	0	0	0	0	0	0	0	0	0	0	0	0	0	0	0	0	0	0
C90	29	0	0	0	0	0	0	0	0	0	1	0	2	4	5	6	4	5	2
C91	25	1	0	1	0	0	0	0	0	0	0	0	0	0	2	2	7	4	8
C92	31	0	0	0	0	0	0	0	0	1	0	0	0	1	3	9	5	8	4
C93	0	0	0	0	0	0	0	0	0	0	0	0	0	0	0	0	0	0	0
C94	0	0	0	0	0	0	0	0	0	0	0	0	0	0	0	0	0	0	0
C95	6	0	0	0	0	0	0	0	0	0	1	0	1	1	0	0	1	1	1
C96	2	0	0	0	0	0	0	0	0	0	0	0	0	0	0	0	0	1	1
C97	1	0	0	0	0	0	0	0	0	0	0	0	0	0	0	0	0	1	0
D00	0	0	0	0	0	0	0	0	0	0	0	0	0	0	0	0	0	0	0
D01	0	0	0	0	0	0	0	0	0	0	0	0	0	0	0	0	0	0	0
D02	0	0	0	0	0	0	0	0	0	0	0	0	0	0	0	0	0	0	0
D03	0	0	0	0	0	0	0	0	0	0	0	0	0	0	0	0	0	0	0
D04	0	0	0	0	0	0	0	0	0	0	0	0	0	0	0	0	0	0	0

D05	0	0	0	0	0	0	0	0	0	0	0	0	0	0	0	0	0	0	0	0	
D06	0	0	0	0	0	0	0	0	0	0	0	0	0	0	0	0	0	0	0	0	0
D07	0	0	0	0	0	0	0	0	0	0	0	0	0	0	0	0	0	0	0	0	0
D09	0	0	0	0	0	0	0	0	0	0	0	0	0	0	0	0	0	0	0	0	0
Ogółem	2178	2	1	2	0	0	2	7	13	28	39	57	104	205	402	448	333	234	301		

TABELA 32. Liczby zgonów na nowotwory złośliwe u mężczyzn według umiejscowienia i powiatów w województwie zachodniopomorskim w 2023 roku

ICD - 10	zachodniopomorskie																					
	zachodniopomorskie	białogardzki	chośczeński	drawski	goleniowski	gryficki	gryfiński	kamieński	kolobrzeszki	koszaliński	mysliborski	policki	pyrzycki	ślawieński	stargardzki	szczeciński	świdwiński	walecki	łobeski	Koszalin	Szczecin	Świnoujście
C00-C97, D00-D09	2577	75	82	110	112	87	122	82	128	80	91	91	66	79	185	137	70	79	61	172	612	56
C00	0	0	0	0	0	0	0	0	0	0	0	0	0	0	0	0	0	0	0	0	0	0
C01	5	0	0	1	0	0	0	0	0	1	0	0	0	1	0	0	1	0	0	0	1	0
C02	10	1	1	0	0	2	1	0	2	0	0	0	0	0	0	1	0	0	0	0	2	0
C03	2	0	0	0	0	0	0	1	0	0	0	0	0	0	0	0	0	0	0	1	0	0
C04	15	0	2	0	2	0	1	0	0	1	0	0	1	1	0	0	1	1	1	2	1	1
C05	4	0	1	1	0	0	0	0	0	0	0	0	0	0	0	0	0	0	0	0	2	0
C06	4	0	0	1	0	0	0	0	0	0	0	0	0	0	1	0	0	0	0	1	0	1
C07	2	0	0	0	0	0	0	0	0	1	0	0	0	0	0	1	0	0	0	0	0	0
C08	3	1	0	0	0	0	0	0	0	0	0	0	0	0	1	0	0	0	0	0	1	0
C09	16	0	0	1	1	0	0	1	0	0	0	0	0	0	1	1	0	1	1	2	7	0
C10	7	0	1	0	0	0	0	0	0	0	1	1	0	0	1	2	0	0	0	0	1	0
C11	5	0	0	1	1	1	0	1	0	0	0	0	0	0	1	0	0	0	0	0	0	0
C12	4	1	1	0	0	0	0	0	0	0	0	0	0	0	0	0	0	0	0	1	1	0

C13	13	1	0	0	1	1	1	0	0	0	0	0	1	1	1	1	1	0	0	2	1	1
C14	5	0	1	1	0	0	1	0	0	0	0	0	0	0	0	0	0	0	0	0	1	1
C15	55	2	2	3	1	2	3	3	5	0	1	1	2	2	2	3	0	0	1	2	18	2
C16	142	3	6	10	6	6	8	2	5	7	4	4	6	5	9	7	3	4	5	8	31	3
C17	10	0	0	0	0	0	0	1	0	0	1	1	0	0	0	1	1	0	0	2	3	0
C18	173	7	2	10	7	9	14	9	8	3	4	4	5	3	11	5	5	5	7	8	43	4
C19	5	0	0	1	1	0	0	0	0	0	0	0	0	1	0	0	0	1	0	0	1	0
C20	97	2	2	5	1	4	5	3	3	5	2	2	2	6	7	5	4	2	3	5	27	2
C21	9	0	1	0	0	0	0	1	0	0	0	0	1	0	0	1	1	0	2	0	1	1
C22	69	1	0	3	2	3	4	3	5	4	1	1	4	4	7	1	0	2	3	1	20	0
C23	12	0	0	1	1	2	0	0	0	1	0	0	0	0	0	0	0	2	0	1	4	0
C24	17	0	2	0	1	0	2	2	0	1	0	0	1	0	1	2	1	0	0	1	3	0
C25	132	5	3	7	6	1	0	3	10	3	9	9	4	3	11	11	4	2	3	8	26	4
C26	11	0	0	0	2	0	2	1	0	0	0	0	2	0	0	0	1	0	0	1	1	1
C30	1	0	0	0	0	0	0	0	0	0	0	0	0	0	0	0	0	0	0	0	0	1
C31	1	0	0	0	1	0	0	0	0	0	0	0	0	0	0	0	0	0	0	0	0	0
C32	63	3	3	4	1	4	0	2	3	2	2	2	2	0	8	3	1	3	2	5	11	2
C33	0	0	0	0	0	0	0	0	0	0	0	0	0	0	0	0	0	0	0	0	0	0
C34	747	18	23	36	30	22	38	25	35	22	29	29	21	21	72	44	19	27	17	45	163	11
C37	0	0	0	0	0	0	0	0	0	0	0	0	0	0	0	0	0	0	0	0	0	0
C38	8	1	1	1	0	1	0	0	0	0	0	0	0	1	1	0	0	0	0	0	2	0
C39	4	0	0	0	0	0	0	0	0	1	0	0	0	0	1	0	0	0	0	0	2	0
C40	4	0	0	0	0	0	0	1	0	0	1	1	0	0	0	0	0	0	0	1	0	0
C41	6	0	0	1	0	0	0	0	0	0	0	0	0	0	1	0	1	0	0	0	3	0
C43	25	1	0	0	1	0	1	0	4	0	0	0	1	0	1	1	2	1	1	5	6	0
C44	25	1	1	0	1	2	2	1	0	0	2	2	1	1	0	0	0	1	0	3	7	0
C45	13	0	1	0	0	0	1	1	0	0	0	0	2	0	1	0	0	1	0	0	6	0
C46	0	0	0	0	0	0	0	0	0	0	0	0	0	0	0	0	0	0	0	0	0	0
C47	0	0	0	0	0	0	0	0	0	0	0	0	0	0	0	0	0	0	0	0	0	0
C48	4	0	0	0	0	0	1	0	1	0	1	1	0	0	0	0	0	0	0	0	0	0
C49	12	1	0	0	2	0	0	1	0	0	0	0	0	1	1	0	0	1	0	1	4	0

C50	2	0	0	0	0	0	0	0	0	0	0	0	0	0	0	0	1	0	0	0	0	1	0
C60	0	0	0	0	0	0	0	0	0	0	0	0	0	0	0	0	0	0	0	0	0	0	0
C61	7	7	0	0	0	0	0	0	0	0	0	0	0	0	0	0	0	0	0	0	0	0	0
C62	0	0	0	0	0	0	0	0	0	0	0	0	0	0	0	0	0	0	0	0	0	0	0
C63	0	0	0	0	0	0	0	0	0	0	0	0	0	0	0	0	0	0	0	0	0	0	0
C64	2	2	0	0	0	0	0	0	0	0	0	0	0	0	0	0	0	0	0	0	0	0	0
C65	0	0	0	0	0	0	0	0	0	0	0	0	0	0	0	0	0	0	0	0	0	0	0
C66	0	0	0	0	0	0	0	0	0	0	0	0	0	0	0	0	0	0	0	0	0	0	0
C67	1	1	0	0	0	0	0	0	0	0	0	0	0	0	0	0	0	0	0	0	0	0	0
C68	10	0	1	0	1	0	0	0	0	0	1	1	0	0	0	0	1	0	0	2	3	0	0
C69	261	0	13	9	8	4	10	7	15	10	9	9	4	8	15	10	3	8	5	23	80	11	0
C70	8	0	0	0	0	1	1	0	0	0	1	1	1	0	0	1	0	0	0	0	2	0	0
C71	5	5	0	0	0	0	0	0	0	0	0	0	0	0	0	0	0	0	0	0	0	0	0
C72	53	0	2	3	5	4	2	2	4	1	2	2	1	0	1	2	1	3	1	6	10	1	0
C73	4	0	0	1	1	0	0	1	0	0	0	0	0	1	0	0	0	0	0	0	0	0	0
C74	4	0	0	0	0	0	0	0	1	0	0	0	0	1	0	0	0	0	0	1	1	0	0
C75	144	0	4	1	5	7	7	3	13	2	5	5	2	3	15	7	6	5	4	10	39	1	0
C76	2	0	0	0	0	0	0	0	0	2	0	0	0	0	0	0	0	0	0	0	0	0	0
C77	3	0	0	0	0	0	0	0	0	1	0	0	0	0	0	0	0	0	0	0	2	0	0
C78	1	0	0	0	0	0	0	0	0	1	0	0	0	0	0	0	0	0	0	0	0	0	0
C79	61	0	3	1	5	1	3	0	4	3	4	4	0	4	2	4	2	3	1	1	15	1	0
C80	6	6	0	0	0	0	0	0	0	0	0	0	0	0	0	0	0	0	0	0	0	0	0
C81	4	0	0	1	0	0	1	0	0	0	0	0	0	0	0	0	0	0	0	1	0	1	0
C82	4	0	0	0	0	0	0	0	1	0	1	1	0	0	0	0	0	0	0	0	1	0	0
C83	1	0	0	0	0	0	0	0	0	0	0	0	0	0	0	0	0	0	0	0	1	0	0
C84	8	0	0	0	0	0	2	0	0	0	0	0	0	0	2	0	1	0	1	0	2	0	0
C85	0	0	0	0	0	0	0	0	0	0	0	0	0	0	0	0	0	0	0	0	0	0	0
C88	0	0	0	0	0	0	0	0	0	0	0	0	0	0	0	0	0	0	0	0	0	0	0
C90	0	0	0	0	0	0	0	0	0	0	0	0	0	0	0	0	0	0	0	0	0	0	0
C91	113	2	3	3	9	2	5	4	4	3	5	5	0	5	4	13	3	3	1	10	26	3	0
C92	8	3	0	0	0	1	2	0	0	0	0	0	0	0	0	1	0	0	0	0	0	0	1

C93	2	0	0	0	1	0	0	0	1	0	0	0	0	0	0	0	0	0	0	0	0	0
C94	13	0	0	0	1	0	0	0	0	2	0	0	0	1	0	1	0	0	0	2	6	0
C95	2	0	0	0	0	0	0	0	0	0	0	0	0	0	0	1	0	0	0	1	0	0
C96	15	0	0	0	3	1	0	0	2	0	0	0	0	1	2	0	2	0	1	2	1	0
C97	1	0	0	0	0	0	0	0	0	0	0	1	0	0	0	0	0	0	0	0	0	0
D00	3	0	0	0	0	0	0	0	0	0	1	1	0	0	0	1	0	0	0	0	0	0
D01	25	0	1	1	1	0	0	1	1	0	1	1	0	2	2	2	2	1	1	2	6	0
D02	27	0	0	0	0	4	3	0	0	2	1	1	2	1	1	1	2	0	0	3	5	1
D03	34	0	1	1	3	2	1	2	1	1	2	2	0	1	0	1	1	1	0	2	11	1
D04	2	0	0	0	0	0	0	0	0	0	0	0	0	0	0	1	0	1	0	0	0	0
D05	1	0	0	0	0	0	0	0	0	0	0	0	0	0	1	0	0	0	0	0	0	0
D07	0	0	0	0	0	0	0	0	0	0	0	0	0	0	0	0	0	0	0	0	0	0
D09	1	0	0	1	0	0	0	0	0	0	0	0	0	0	0	0	0	0	0	0	0	0

TABELA 33. Liczby zgonów na nowotwory złośliwe u kobiet według umiejscowienia i powiatów w województwie zachodniopomorskim w 2023 roku

ICD - 10	zachodniopomorskie	białogardzki	choszczeński	drawski	goleniowski	gryficki	gryfiński	kamiński	kołobrzeski	koszaliński	mysliborski	policki	pyrzycki	slawieński	stargardzki	szczecinecki	świdwiński	walecki	łobeski	Koszalin	Szczecin	Swinoujście
C00-C97, D00-D09	2178	55	60	64	79	53	109	60	129	68	89	90	39	65	144	107	58	54	50	135	618	52
C00	0	0	0	0	0	0	0	0	0	0	0	0	0	0	0	0	0	0	0	0	0	0
C01	4	0	0	0	0	0	0	0	0	0	0	1	0	0	0	0	0	1	0	1	0	1
C02	3	0	0	0	0	0	0	0	0	0	0	1	0	0	0	0	1	0	0	0	1	0
C03	0	0	0	0	0	0	0	0	0	0	0	0	0	0	0	0	0	0	0	0	0	0
C04	3	0	0	0	0	0	0	0	1	0	0	0	0	0	0	0	0	0	0	0	1	1
C05	2	0	0	0	0	0	0	0	0	0	0	1	0	0	0	0	0	0	0	0	1	0

C06	1	0	0	0	0	0	0	0	0	0	0	1	0	0	0	0	0	0	0	0	0	0
C07	3	0	1	0	0	0	1	1	0	0	0	0	0	0	0	0	0	0	0	0	0	0
C08	2	0	0	0	0	0	1	0	0	1	0	0	0	0	0	0	0	0	0	0	0	0
C09	5	0	0	0	0	0	1	0	0	0	0	0	0	0	0	1	0	0	2	0	1	
C10	1	0	0	0	1	0	0	0	0	0	0	0	0	0	0	0	0	0	0	0	0	0
C11	1	0	0	0	0	0	0	0	0	0	0	0	0	0	0	0	0	0	0	1	0	0
C12	0	0	0	0	0	0	0	0	0	0	0	0	0	0	0	0	0	0	0	0	0	0
C13	3	0	0	0	0	0	0	1	0	0	0	1	0	0	0	0	1	0	0	0	0	0
C14	0	0	0	0	0	0	0	0	0	0	0	0	0	0	0	0	0	0	0	0	0	0
C15	16	0	0	0	1	1	0	0	1	0	1	0	0	0	1	0	2	0	0	0	9	0
C16	83	4	2	3	3	3	6	0	5	3	0	1	1	2	9	4	2	3	3	9	19	1
C17	6	1	0	0	0	0	0	0	0	0	1	0	0	0	1	1	0	0	0	0	2	0
C18	170	1	7	3	10	5	6	4	6	8	4	10	1	6	12	8	3	3	7	9	52	5
C19	7	0	0	0	0	0	1	1	0	0	1	1	0	0	0	0	0	0	0	0	3	0
C20	58	2	0	2	3	4	0	0	5	5	2	2	3	1	6	2	2	0	2	5	10	2
C21	6	2	0	0	0	0	0	0	1	0	0	0	0	0	1	0	0	0	0	1	1	0
C22	50	2	3	1	0	3	1	1	3	3	1	3	0	2	3	1	5	0	0	2	15	1
C23	22	0	0	0	0	1	1	3	2	0	0	0	0	0	6	1	0	0	0	1	6	1
C24	30	2	0	0	0	1	3	0	0	2	1	2	0	4	2	0	0	2	2	4	4	1
C25	116	2	1	6	5	2	5	3	7	1	6	6	1	5	11	5	1	4	3	4	36	2
C26	12	0	2	1	1	0	0	0	1	0	1	1	0	1	0	0	0	0	0	1	3	0
C30	0	0	0	0	0	0	0	0	0	0	0	0	0	0	0	0	0	0	0	0	0	0
C31	0	0	0	0	0	0	0	0	0	0	0	0	0	0	0	0	0	0	0	0	0	0
C32	4	0	1	0	0	0	0	1	0	0	0	0	0	0	1	0	0	0	0	0	1	0
C33	0	0	0	0	0	0	0	0	0	0	0	0	0	0	0	0	0	0	0	0	0	0
C34	511	13	20	16	17	13	34	17	23	15	27	22	9	20	30	27	17	14	7	22	140	8
C37	1	0	0	0	0	0	0	0	0	0	0	0	0	0	0	0	0	0	0	0	1	0
C38	4	0	0	0	0	0	1	0	0	0	0	0	0	0	1	0	0	0	0	0	2	0
C39	0	0	0	0	0	0	0	0	0	0	0	0	0	0	0	0	0	0	0	0	0	0
C40	0	0	0	0	0	0	0	0	0	0	0	0	0	0	0	0	0	0	0	0	0	0
C41	4	0	0	0	0	0	0	0	1	0	1	0	0	0	1	0	0	1	0	0	0	0

C43	22	2	0	1	0	0	1	0	4	0	1	2	0	0	1	0	1	2	1	1	5	0
C44	22	0	1	0	0	0	0	0	3	1	0	0	2	0	1	0	0	0	2	0	10	2
C45	2	0	0	0	0	0	0	0	0	0	0	0	0	0	0	0	0	0	0	0	2	0
C46	0	0	0	0	0	0	0	0	0	0	0	0	0	0	0	0	0	0	0	0	0	0
C47	0	0	0	0	0	0	0	0	0	0	0	0	0	0	0	0	0	0	0	0	0	0
C48	7	0	0	0	0	1	0	0	2	0	0	0	0	0	0	1	0	0	0	0	3	0
C49	14	1	0	0	0	0	2	1	0	0	0	2	0	0	0	0	1	0	0	0	7	0
C50	290	9	7	10	8	11	11	5	19	12	15	8	5	5	22	9	5	8	6	20	88	7
C51	17	0	0	1	0	0	2	0	1	0	1	1	0	1	0	1	1	0	0	1	7	0
C52	3	0	0	0	0	0	0	0	1	0	0	0	0	0	2	0	0	0	0	0	0	0
C53	68	3	1	1	8	1	3	0	7	2	2	2	5	4	3	2	0	2	1	4	16	1
C54	73	2	0	5	2	1	4	4	7	2	0	3	1	0	4	6	1	3	4	8	12	4
C55	2	0	0	0	0	0	0	0	0	0	2	0	0	0	0	0	0	0	0	0	0	0
C56	107	2	2	3	6	2	2	4	6	1	7	6	2	3	4	9	2	4	2	6	31	3
C57	8	0	0	0	0	0	0	0	1	0	1	2	0	0	0	0	0	0	0	2	1	1
C58	0	0	0	0	0	0	0	0	0	0	0	0	0	0	0	0	0	0	0	0	0	0
C64	41	1	4	0	1	2	3	1	2	1	1	1	0	0	1	5	3	1	2	0	11	1
C65	4	0	0	0	0	0	0	1	0	0	0	0	2	0	0	0	0	0	0	1	0	0
C66	2	0	1	0	0	0	0	0	0	0	0	0	0	0	0	0	0	0	0	0	1	0
C67	54	1	1	1	1	0	0	2	4	1	3	0	3	4	3	2	1	1	2	4	19	1
C68	3	0	0	1	0	0	0	0	0	0	0	0	0	0	0	0	0	0	0	1	1	0
C69	2	0	0	0	0	0	0	0	0	0	0	0	1	0	0	0	0	0	0	0	1	0
C70	2	0	0	0	0	0	0	0	0	0	0	1	0	1	0	0	0	0	0	0	0	0
C71	52	0	2	3	3	1	4	2	3	2	3	1	1	0	3	2	2	0	0	2	16	2
C72	2	0	0	0	0	1	0	0	0	0	0	0	0	0	0	0	0	0	0	0	1	0
C73	5	0	1	0	0	0	1	0	0	0	0	0	0	0	0	0	0	0	0	0	3	0
C74	1	0	0	0	0	0	0	0	0	0	0	0	0	0	0	0	0	0	0	0	1	0
C75	0	0	0	0	0	0	0	0	0	0	0	0	0	0	0	0	0	0	0	0	0	0
C76	4	0	0	0	0	0	0	0	0	0	0	0	0	0	0	0	0	1	0	3	0	0
C77	0	0	0	0	0	0	0	0	0	0	0	0	0	0	0	0	0	0	0	0	0	0
C78	0	0	0	0	0	0	0	0	0	0	0	0	0	0	0	0	0	0	0	0	0	0

C79	0	0	0	0	0	0	0	0	0	0	0	0	0	0	0	0	0	0	0	0	0	0
C80	114	2	3	5	7	0	8	4	3	3	4	4	0	2	6	14	3	1	1	9	32	3
C81	4	0	0	0	0	0	0	0	0	0	0	0	0	0	0	1	0	0	0	1	1	1
C82	5	0	0	0	1	0	0	0	1	0	0	0	0	0	0	0	0	0	0	1	2	0
C83	11	0	0	0	0	0	0	0	1	0	0	1	0	1	2	0	0	0	0	0	6	0
C84	3	0	0	0	0	0	0	0	0	0	0	1	0	0	1	0	0	0	0	0	1	0
C85	12	0	0	0	0	0	0	0	1	0	0	0	0	0	2	0	1	2	1	0	5	0
C88	0	0	0	0	0	0	0	0	0	0	0	0	0	0	0	0	0	0	0	0	0	0
C90	29	1	0	1	0	0	1	1	1	1	1	0	0	2	2	1	0	1	0	4	12	0
C91	25	0	0	0	0	0	5	1	2	2	1	2	0	1	1	0	1	0	1	1	5	2
C92	31	1	0	0	1	0	1	1	4	1	1	0	1	0	1	3	1	0	3	2	10	0
C93	0	0	0	0	0	0	0	0	0	0	0	0	0	0	0	0	0	0	0	0	0	0
C94	0	0	0	0	0	0	0	0	0	0	0	0	0	0	0	0	0	0	0	0	0	0
C95	6	0	0	0	0	0	0	1	0	1	0	0	1	0	0	1	0	0	0	2	0	0
C96	2	0	0	0	0	0	0	0	0	0	0	0	0	0	0	1	0	0	0	0	1	0
C97	1	1	0	0	0	0	0	0	0	0	0	0	0	0	0	0	0	0	0	0	0	0
D00	0	0	0	0	0	0	0	0	0	0	0	0	0	0	0	0	0	0	0	0	0	0
D01	0	0	0	0	0	0	0	0	0	0	0	0	0	0	0	0	0	0	0	0	0	0
D02	0	0	0	0	0	0	0	0	0	0	0	0	0	0	0	0	0	0	0	0	0	0
D03	0	0	0	0	0	0	0	0	0	0	0	0	0	0	0	0	0	0	0	0	0	0
D04	0	0	0	0	0	0	0	0	0	0	0	0	0	0	0	0	0	0	0	0	0	0
D05	0	0	0	0	0	0	0	0	0	0	0	0	0	0	0	0	0	0	0	0	0	0
D06	0	0	0	0	0	0	0	0	0	0	0	0	0	0	0	0	0	0	0	0	0	0
D07	0	0	0	0	0	0	0	0	0	0	0	0	0	0	0	0	0	0	0	0	0	0
D09	0	0	0	0	0	0	0	0	0	0	0	0	0	0	0	0	0	0	0	0	0	0

TABELA 34. Lista kolejności powiatów według wartości standaryzowanych współczynników umieralności na nowotwory złośliwe ogółem (ICD-10 C00-D09) w województwie zachodniopomorskim w 2023 roku

Mężczyźni			Kobiety		
powiat	ASW	ESP2013	powiat	ASW	ESP2013
drawski	191,8	468,0	kołobrzesci	112,0	270,1
białogardzki	177,4	423,6	myśliborski	107,4	239,5
pyrzycki	175,3	408,9	gryfiński	105,9	255,9
łobeski	175,3	497,7	Szczecin	103,3	245,7
choszczęński	175,0	408,0	szczecinecki	99,0	242,6
kamieński	169,9	460,1	policki	98,0	239,8
szczecinecki	165,7	430,0	świdwiński	96,9	217,1
gryfiński	157,4	387,5	drawski	95,5	206,6
walecki	152,4	428,5	choszczęński	94,7	231,2
stargardzki	152,0	396,0	koszaliński	92,7	204,0
ślawieński	150,4	358,0	ślawieński	91,6	212,4
gryficki	147,3	375,7	kamieński	89,2	222,7
myśliborski	146,7	371,8	białogardzki	87,2	211,8
koobrzesci	146,5	393,5	łobeski	86,5	261,0
Szczecin	145,7	366,6	stargardzki	85,0	219,6
świdwiński	144,6	357,7	walecki	82,9	196,2
Koszalin	141,7	371,8	Świnoujście	81,3	198,8
goleniowski	139,7	357,0	Koszalin	79,5	185,2
koszaliński	126,3	368,7	goleniowski	78,1	184,2
policki	122,4	297,7	pyrzycki	78,1	173,5
Świnoujście	118,9	301,6	gryficki	65,3	175,5

TABELA 35. Lista kolejności powiatów według wartości standaryzowanych współczynników umieralności na nowotwory złośliwe żołądka (ICD-10 C16) w województwie zachodniopomorskim w 2023 roku

Mężczyźni			Kobiety		
powiat	ASW	ESP2013	powiat	ASW	ESP2013
drawski	16,7	41,8	szczecinecki	6,1	9,5
łobeski	15,1	56,5	stargardzki	5,7	12,8
pyrzycki	14,5	41,7	świdwiński	5,4	8,3
koszaliński	10,9	31,1	drawski	5,3	8,5
gryficki	10,8	24,4	gryfiński	5,3	14,8
choszczęński	9,9	30,6	koszaliński	4,8	7,9
gryfiński	9,7	26,0	kołobrzesci	4,6	11,2
szczecinecki	9,5	27,6	białogardzki	4,2	15,6
Szczecin	8,1	17,3	pyrzycki	4,2	5,8
walecki	8,0	34,7	choszczęński	4,1	7,8
ślawieński	7,7	19,5	walecki	4,0	11,4
goleniowski	7,4	22,7	gryficki	4,0	9,7
białogardzki	7,2	12,2	ślawieński	4,0	6,9
stargardzki	6,7	20,3	Koszalin	3,1	11,6
świdwiński	6,1	14,0	łobeski	3,0	15,2

myśliborski	5,9	18,4	Szczecin	2,9	7,4
Koszalin	5,3	18,0	goleniowski	1,9	8,3
Świnoujście	4,9	14,3	policki	1,5	2,2
kołobrzeski	4,7	14,7	Świnoujście	1,0	4,1
policki	4,6	13,0	kamieński	0,0	0,0
kamieński	3,2	6,8	myśliborski	0,0	0,0

TABELA 36. Lista kolejności powiatów według wartości standaryzowanych współczynników umieralności na nowotwory złośliwe jelita grubego (ICD-10 C18-C21) w województwie zachodniopomorskim w 2023 roku

Mężczyźni			Kobiety		
powiat	ASW	ESP2013	powiat	ASW	ESP2013
łobeski	31,5	97,6	koszaliński	17,6	40,4
drawski	27,3	81,9	łobeski	14,0	44,7
kamieński	26,1	79,7	policki	13,4	34,3
gryfiński	23,5	60,0	Świnoujście	12,3	28,4
białogardzki	22,6	37,3	stargardzki	12,0	32,0
pyrzycki	22,3	55,5	goleniowski	11,0	29,3
sławieński	19,6	49,3	Szczecin	10,3	26,2
gryficki	18,9	44,7	choszcheński	10,2	28,9
świdwiński	18,9	56,6	gryficki	9,9	30,0
Świnoujście	16,9	37,3	kołobrzeski	9,4	24,9
Szczecin	16,2	43,2	sławieński	8,6	23,9
walecki	15,8	55,0	Koszalin	8,5	19,2
szczecinecki	14,2	32,2	szczecinecki	8,2	23,2
policki	14,1	33,4	kamieński	7,7	17,6
stargardzki	13,7	36,6	gryfiński	7,2	17,6
koszaliński	13,3	42,4	białogardzki	6,9	19,0
choszcheński	11,8	25,6	myśliborski	6,6	19,9
goleniowski	11,4	29,4	świdwiński	6,1	19,1
kołobrzeski	11,2	45,0	pyrzycki	5,7	18,1
Koszalin	10,7	26,0	drawski	5,5	15,1
myśliborski	8,8	25,6	walecki	3,3	11,0

TABELA 37. Lista kolejności powiatów według wartości standaryzowanych współczynników umieralności na nowotwory złośliwe płuca (ICD-10 C33-C34) w województwie zachodniopomorskim w 2023 roku

Mężczyźni			Kobiety		
powiat	ASW	ESP2013	powiat	ASW	ESP2013
drawski	60,0	145,5	gryfiński	32,4	75,6
stargardzki	56,1	151,2	choszcheński	30,6	76,0
walecki	53,5	130,1	myśliborski	30,2	66,5
choszcheński	50,6	123,5	świdwiński	30,0	62,5
pyrzycki	49,6	121,5	sławieński	27,6	63,2
kamieński	49,4	117,9	policki	25,4	51,3
gryfiński	48,7	115,2	kamieński	24,6	62,0

szczecinecki	47,9	125,3	szczecinecki	23,7	59,3
łobeski	46,8	117,4	wąlecki	22,9	46,4
myśliborski	40,7	108,7	drawski	22,4	48,4
kołobrzesci	40,6	112,5	białogardzki	22,4	45,9
białogardzki	39,5	90,3	Szczecin	21,2	54,8
świdwiński	38,2	84,1	stargardzki	18,8	42,9
Szczecin	37,5	95,0	koszaliński	18,7	42,8
gryficki	36,7	85,9	goleniowski	17,9	37,2
ślawieński	36,2	95,5	kołobrzesci	17,9	46,7
goleniowski	35,8	79,4	gryficki	16,8	43,1
Koszalin	35,4	93,4	pyrzycki	16,3	37,8
koszaliński	32,6	78,7	Świnoujście	14,6	27,9
policki	26,5	67,0	Koszalin	12,8	29,2
Świnoujście	26,4	54,7	łobeski	11,7	35,5

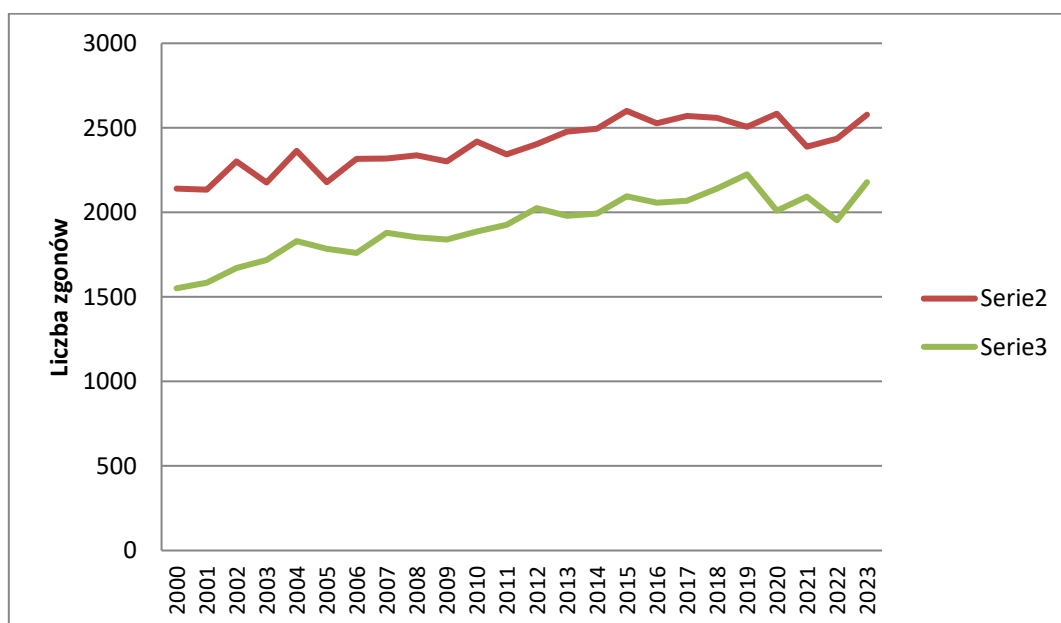
TABELA 38. Lista kolejności powiatów według wartości standaryzowanych współczynników umieralności na nowotwory złośliwe piersi i szyjki macicy (ICD-10 C50, C53) w województwie zachodniopomorskim w 2023 roku

Pierś			Szyjka macicy		
powiat	ASW	ESP2013	powiat	ASW	ESP2013
myśliborski	20,7	42,0	pyrzycki	13,2	24,4
kołobrzesci	20,0	42,1	goleniowski	11,6	19,1
koszaliński	18,9	35,5	kołobrzesci	7,5	15,6
Szczecin	17,0	36,2	wąlecki	6,2	8,7
białogardzki	16,3	36,7	koszaliński	6,1	5,9
drawski	16,0	34,1	białogardzki	6,0	11,3
stargardzki	14,6	34,0	ślawieński	5,7	12,8
gryficki	14,2	36,0	łobeski	4,9	6,8
wąlecki	12,8	33,2	gryfiński	4,8	6,2
Koszalin	12,7	27,9	Szczecin	4,4	7,1
łobeski	12,3	28,2	myśliborski	2,9	5,7
Świnoujście	11,6	28,2	choszczeński	2,8	4,5
pyrzycki	11,2	21,5	policki	2,5	4,1
szczecinecki	10,8	20,6	drawski	2,5	4,0
gryfiński	9,8	29,3	Koszalin	2,3	5,4
choszczeński	9,2	25,5	stargardzki	2,1	4,6
ślawieński	9,1	16,1	szczecinecki	1,4	4,5
policki	8,8	22,3	gryficki	1,1	2,7
świdwiński	8,3	21,3	Świnoujście	1,0	4,1
kamieński	8,0	19,4	kamieński	0,0	0,0
goleniowski	6,3	18,7	świdwiński	0,0	0,0

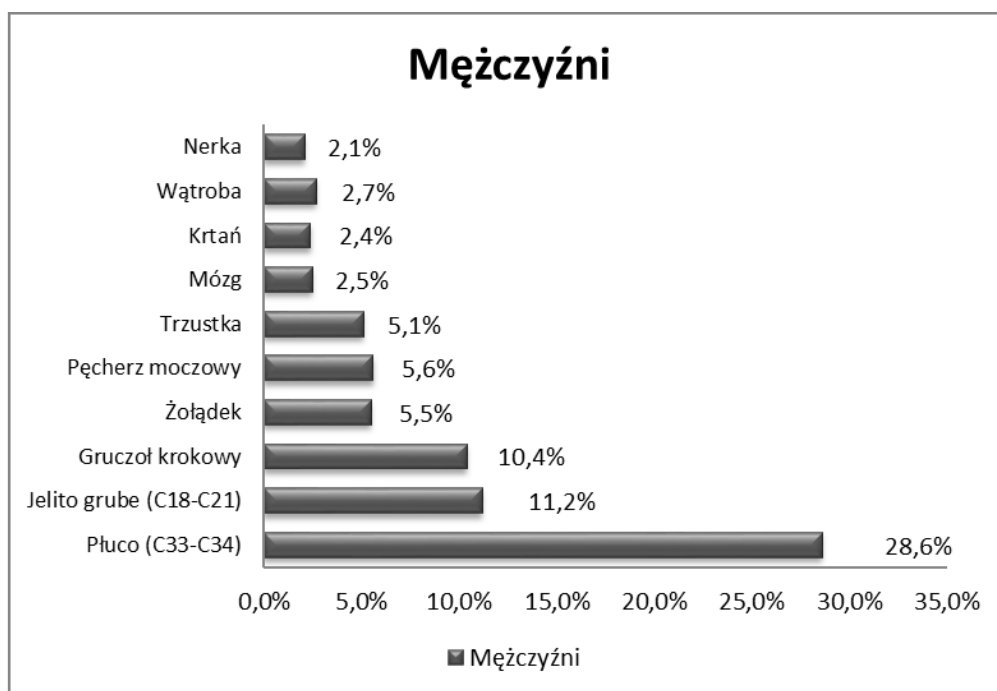
TABELA 39. Lista kolejności powiatów według wartości standaryzowanych współczynników umieralności na nowotwory złośliwe gruczołu krokowego (ICD-10 C61) w województwie zachodniopomorskim w 2023 roku

Gruczoł krokowy		
powiat	ASW	ESP2013
choszczeński	24,0	73,3
Świnoujście	19,6	72,8
koszaliński	16,4	65,4
Koszalin	16,1	54,7
kołobrzeski	15,2	51,8
wałeczki	14,7	60,0
białogardzki	14,6	41,6
ślawieński	14,5	54,2
Szczecin	14,4	54,4
drawski	14,1	45,4
kamieński	13,9	56,9
myśliborski	13,5	45,2
łobeski	13,4	37,2
gryfiński	11,7	45,2
stargardzki	11,2	39,3
szczecinecki	10,7	35,7
policki	10,0	39,0
pyrzycki	9,6	35,4
goleniowski	9,2	30,9
gryficki	6,0	22,2
świdwiński	5,2	11,9

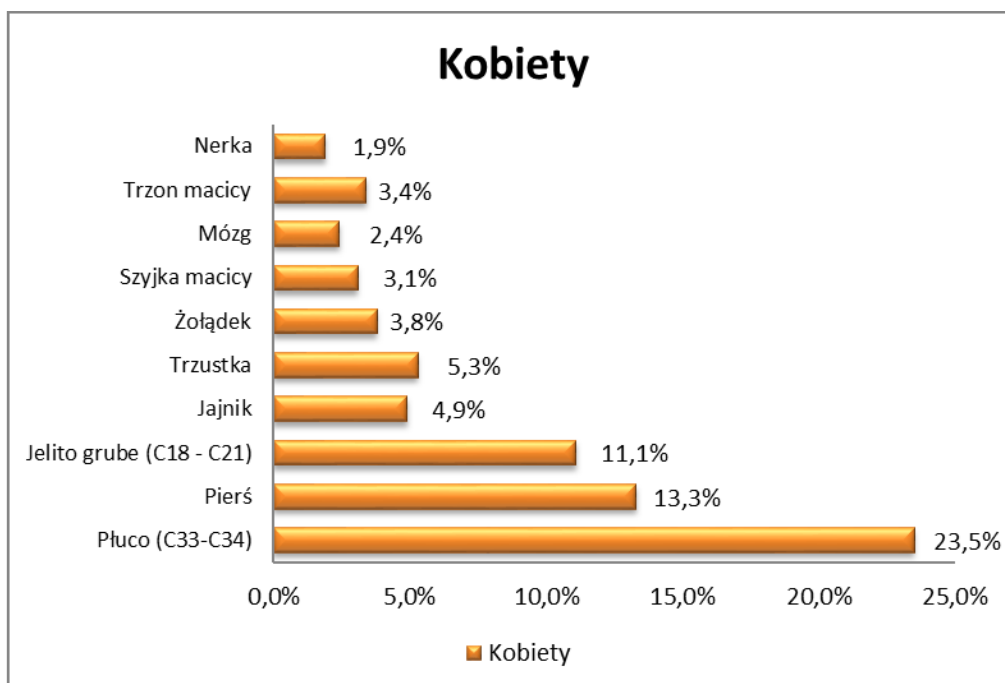
Rysunek 14. Liczba zgonów na nowotwory złośliwe w województwie zachodniopomorskim w latach 2000-2023



Rysunek 15. Struktura zgonów na nowotwory złośliwe u mężczyzn w województwie zachodniopomorskim w 2023 roku

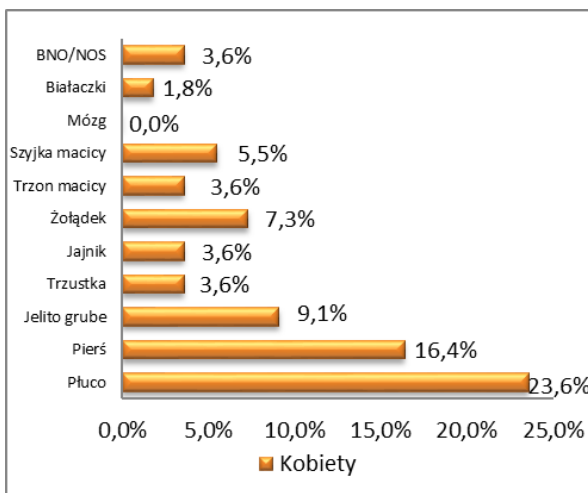
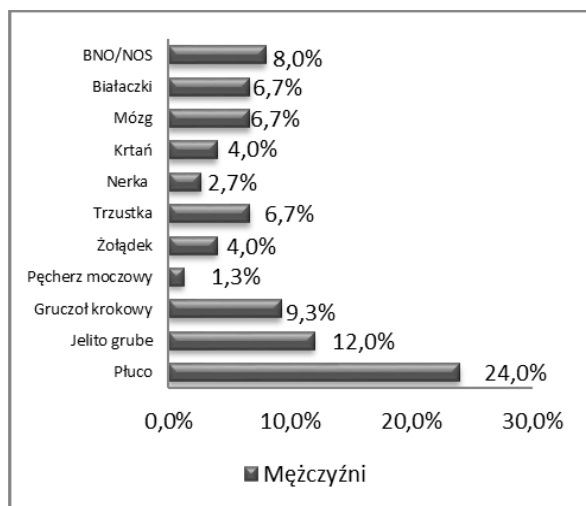


Rysunek 16. Struktura zgonów na nowotwory złośliwe u kobiet w województwie zachodniopomorskim w 2023 roku

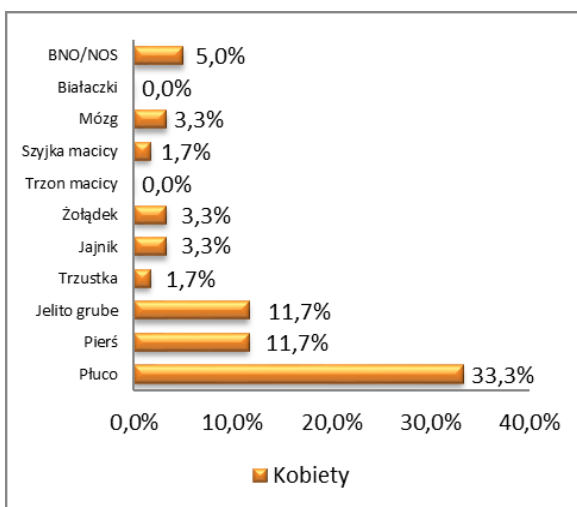
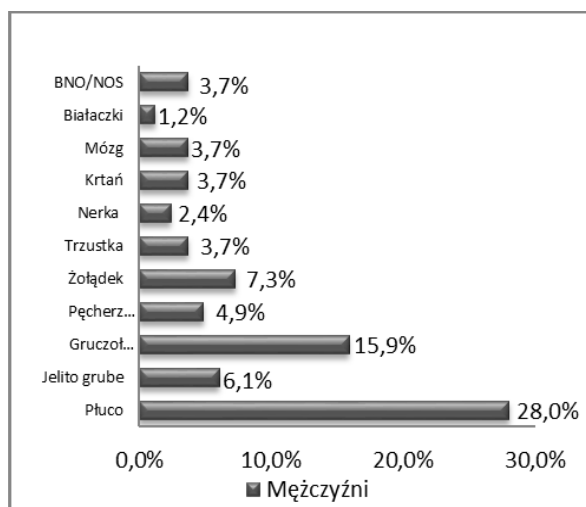


Rysunek 17 Struktura zgonów na nowotwory złośliwe w województwie zachodniopomorskim w 2023 roku według powiatów

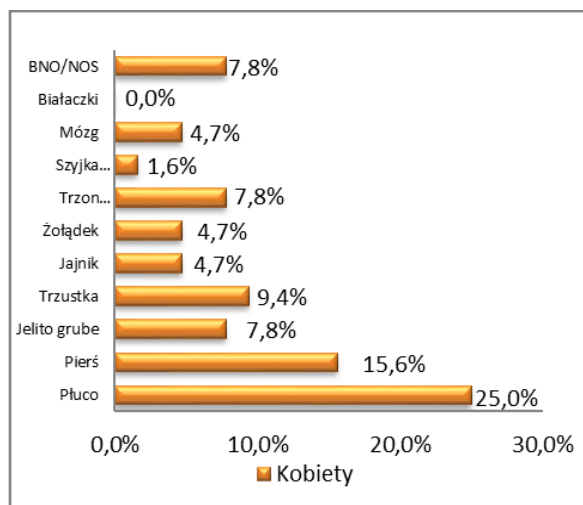
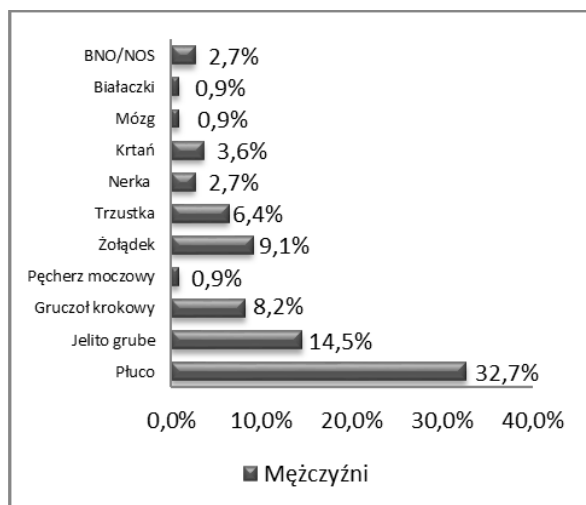
powiat białogardzki



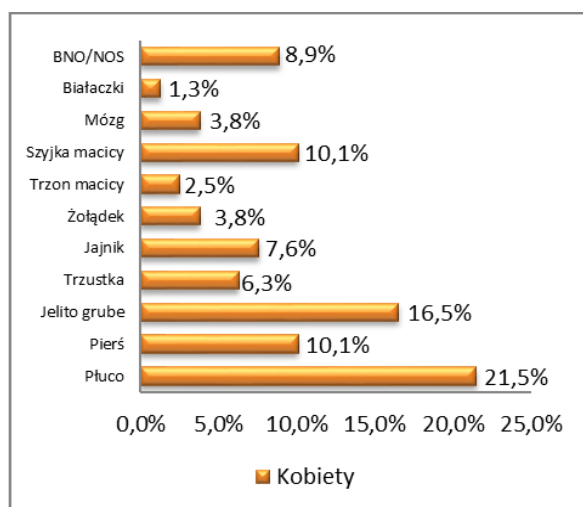
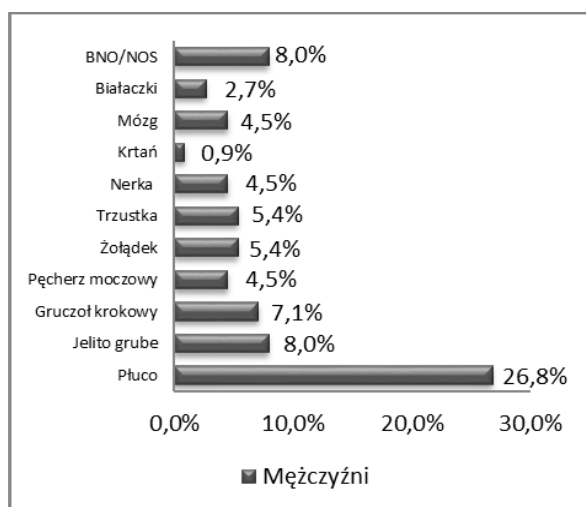
powiat choszczeński



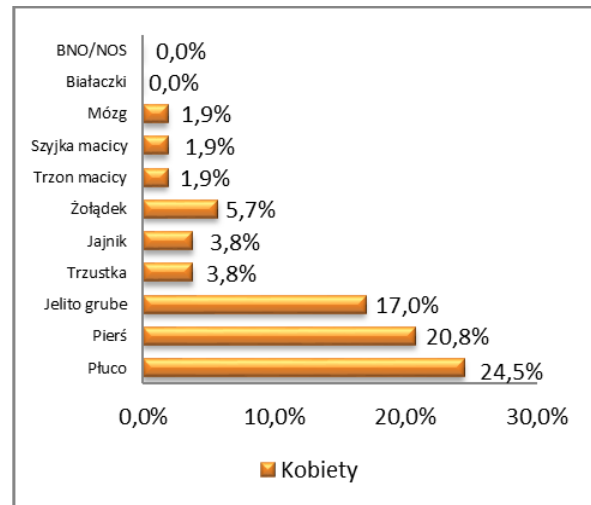
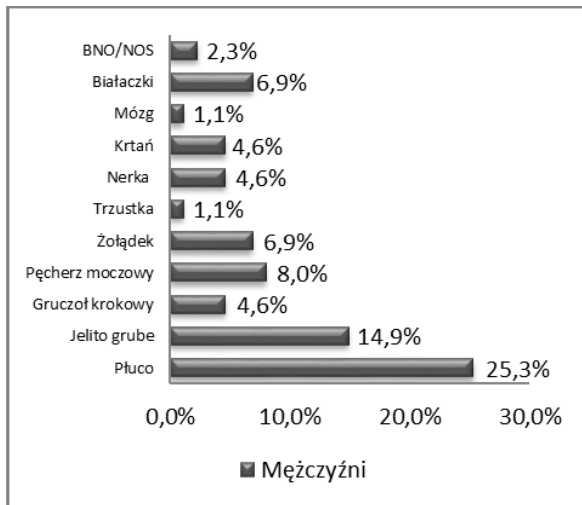
powiat drawski



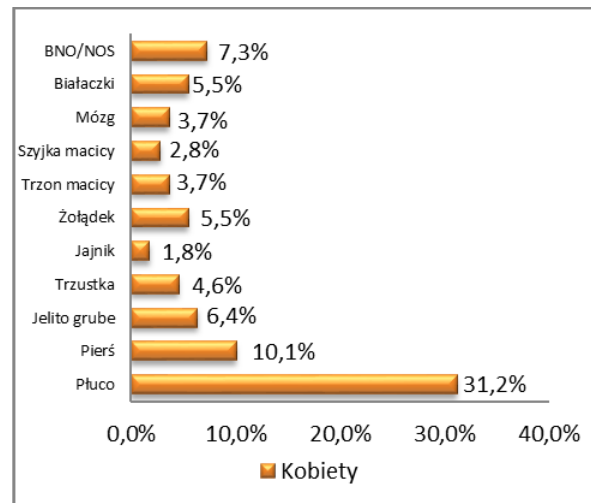
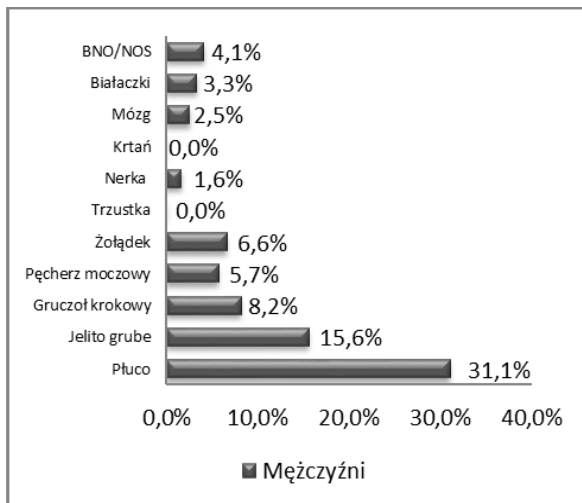
powiat goleniowski



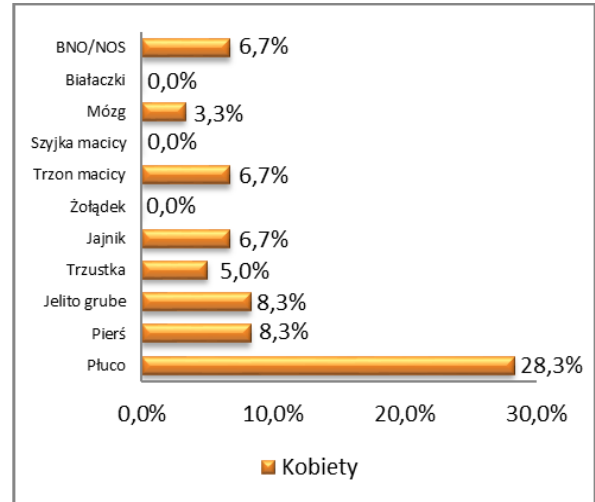
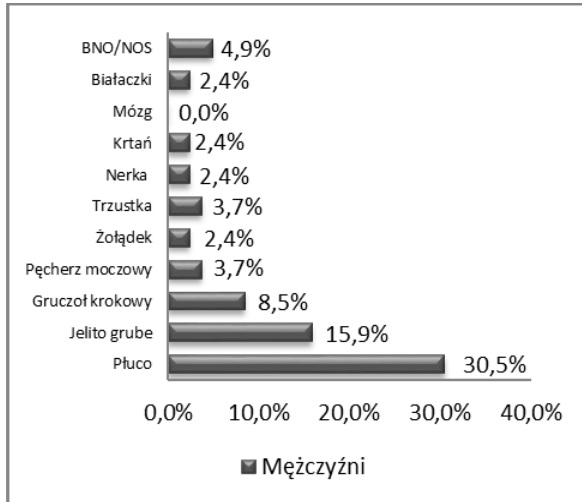
powiat gryficki



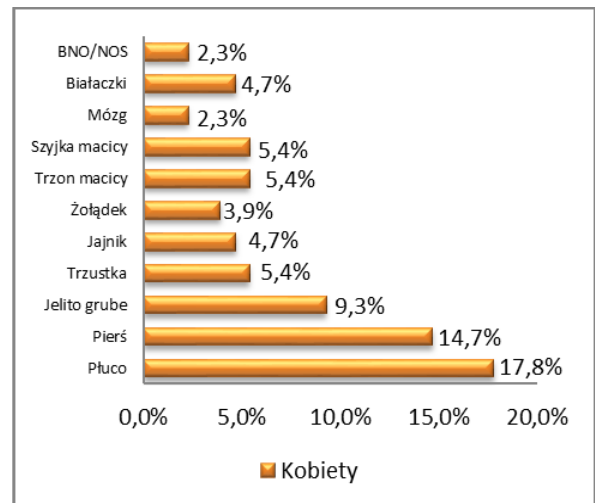
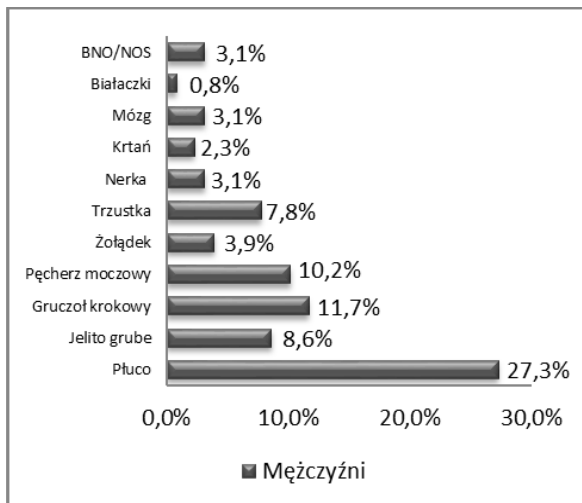
powiat gryfiński



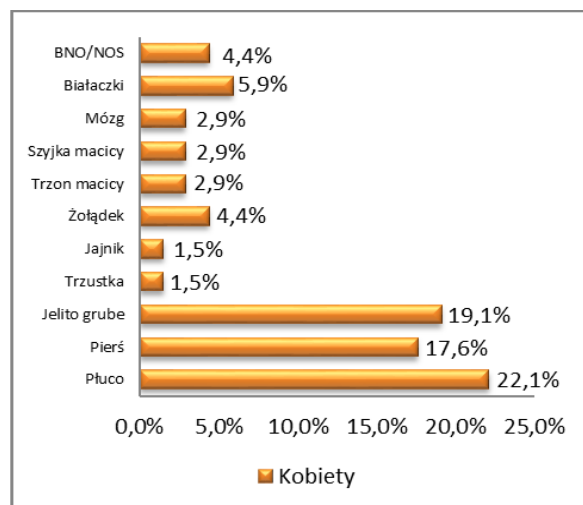
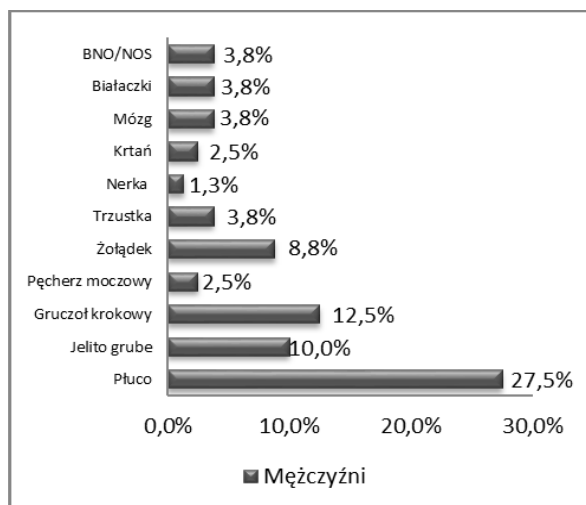
powiat kamiński



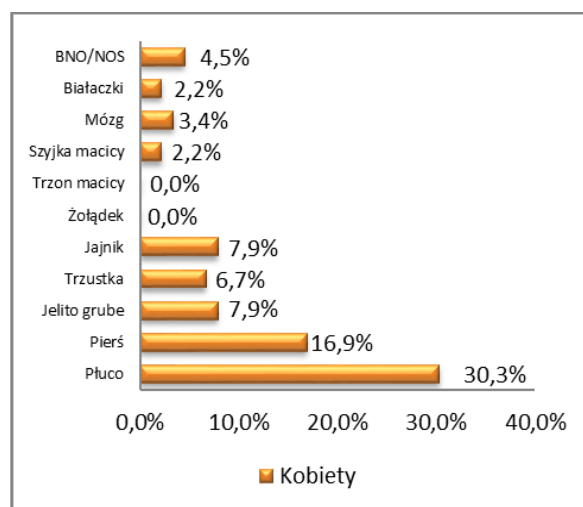
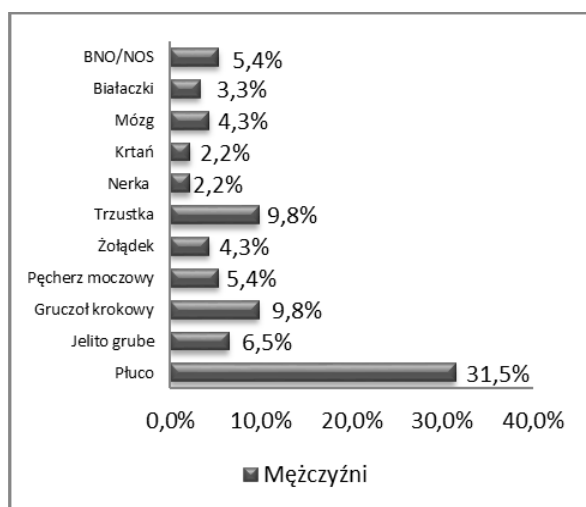
powiat kołobrzewski



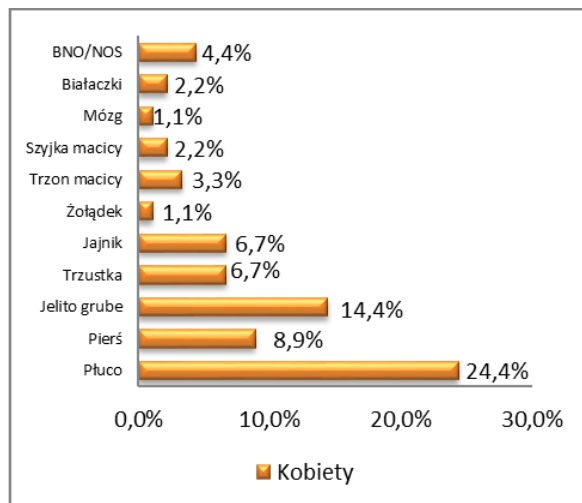
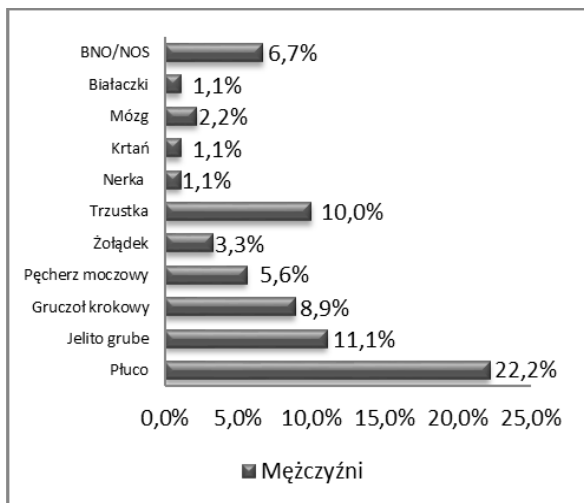
powiat koszaliński



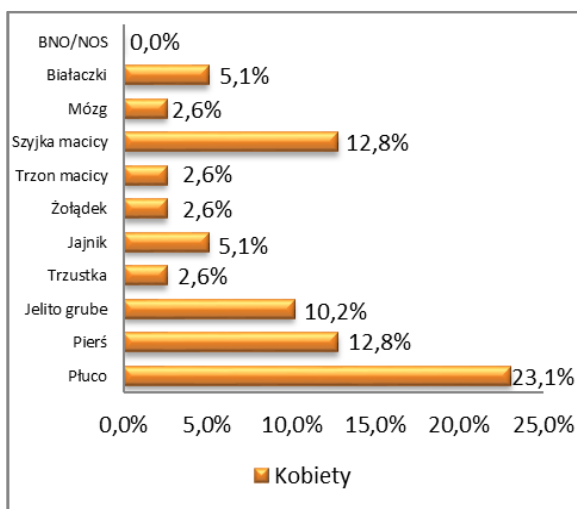
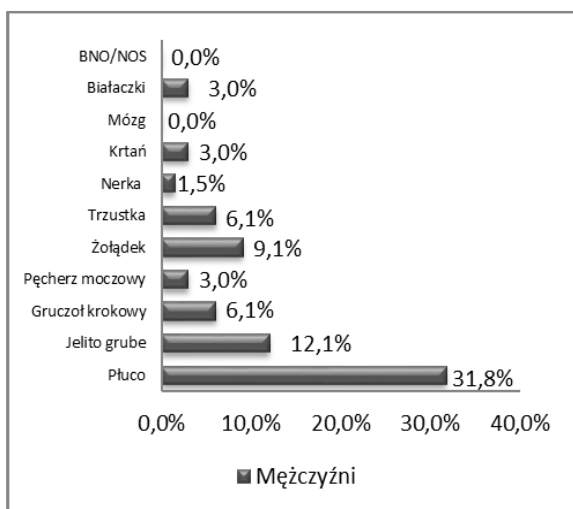
powiat myśliborski



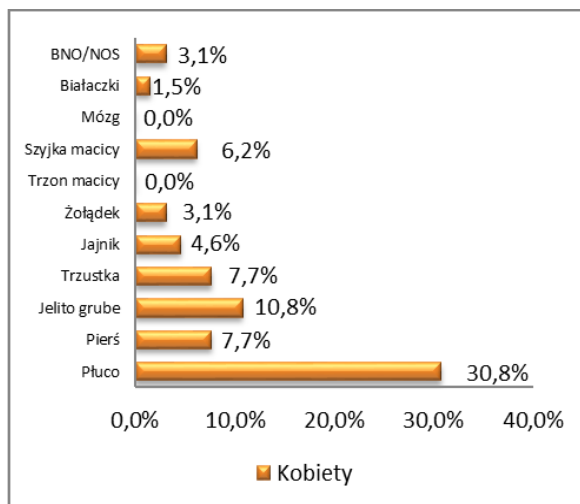
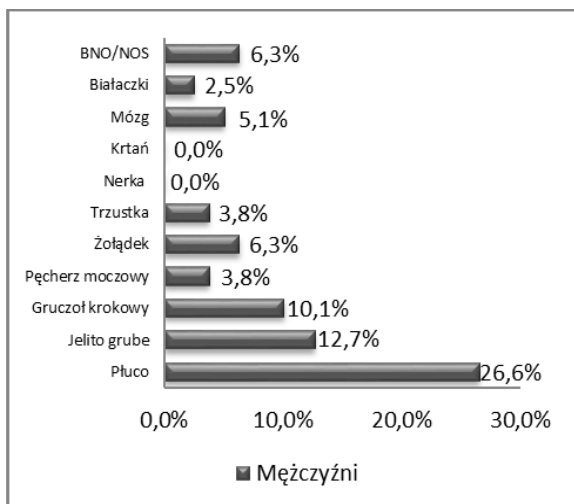
powiat policki



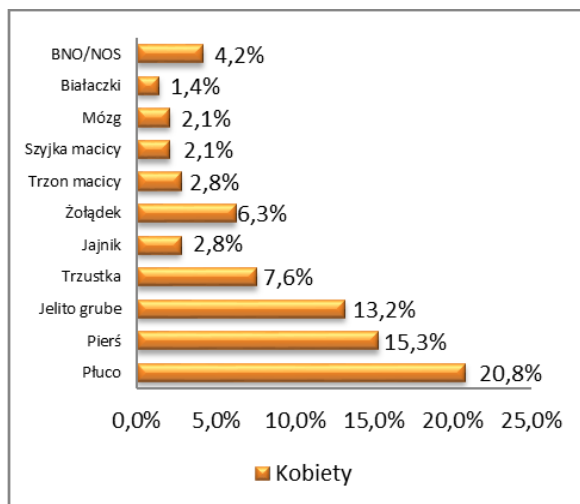
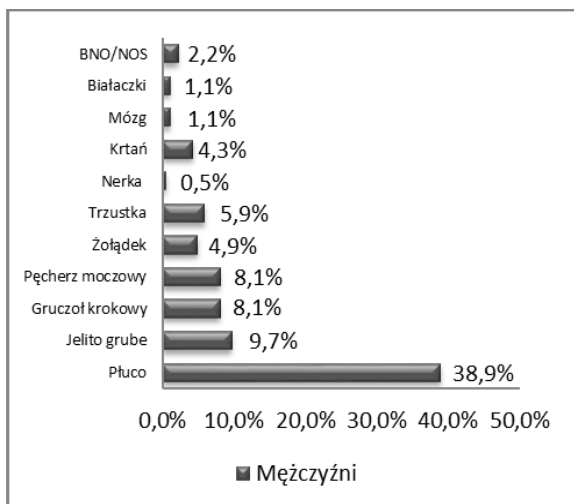
powiat pyrzycki



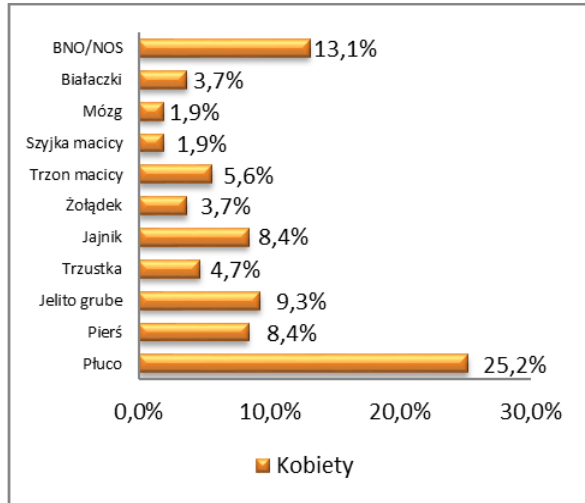
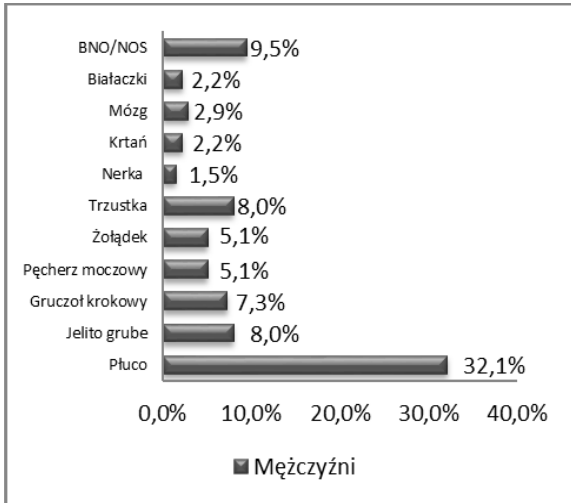
powiat sławieński



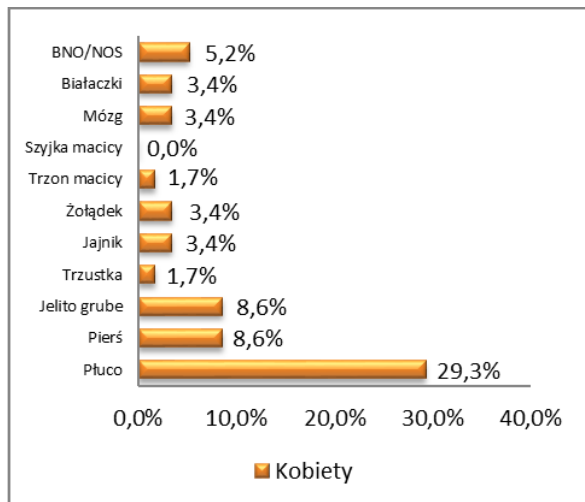
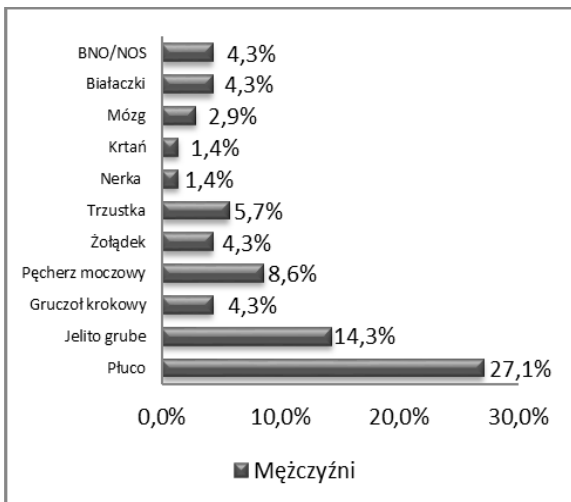
powiat stargardzki



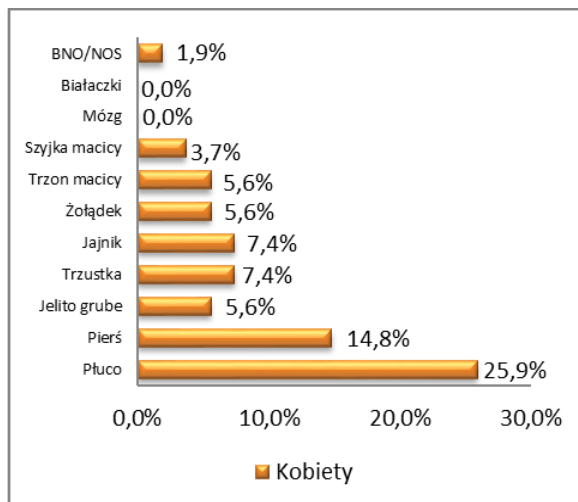
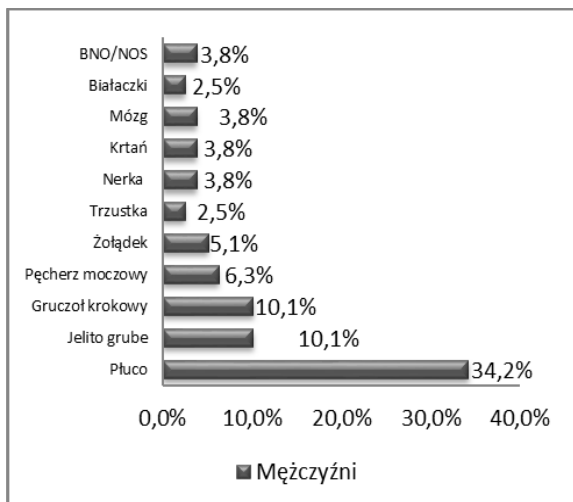
powiat szczecinecki



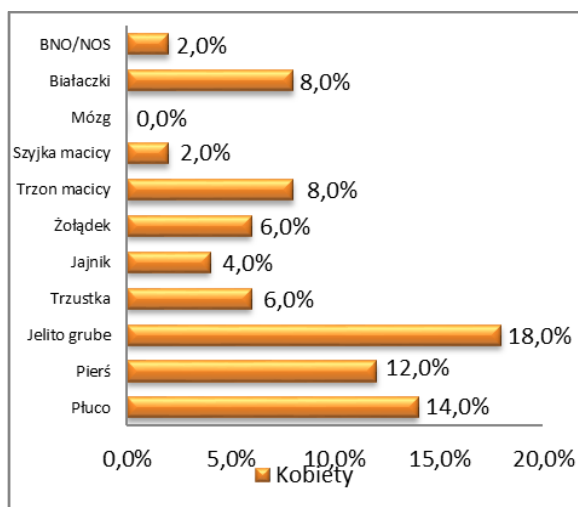
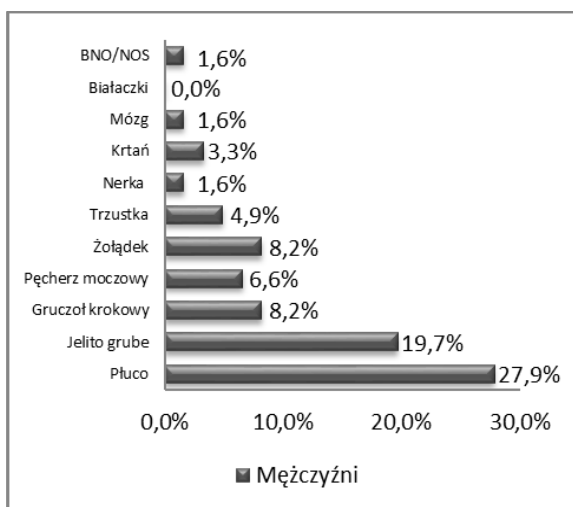
powiat świdwiński



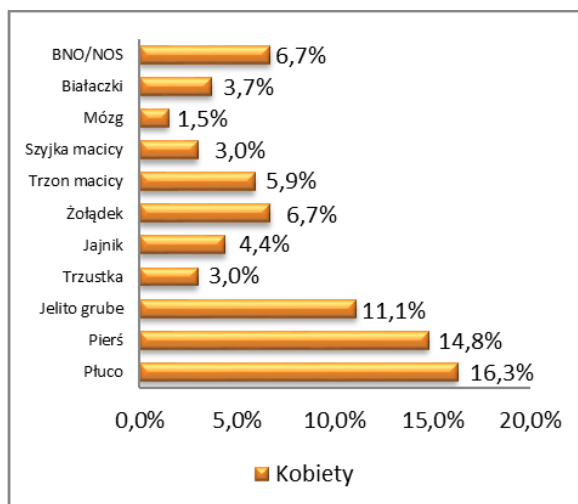
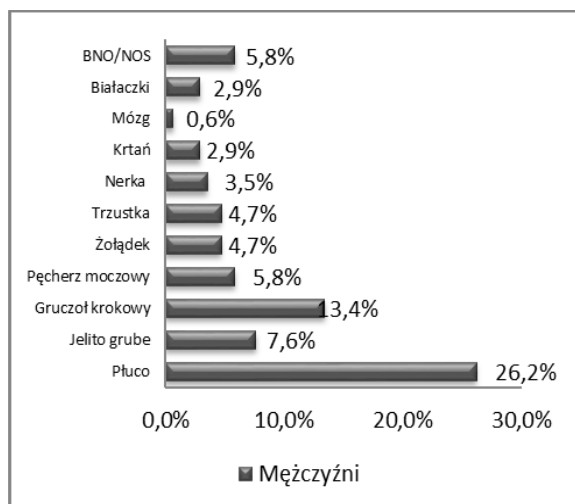
powiat wałecki



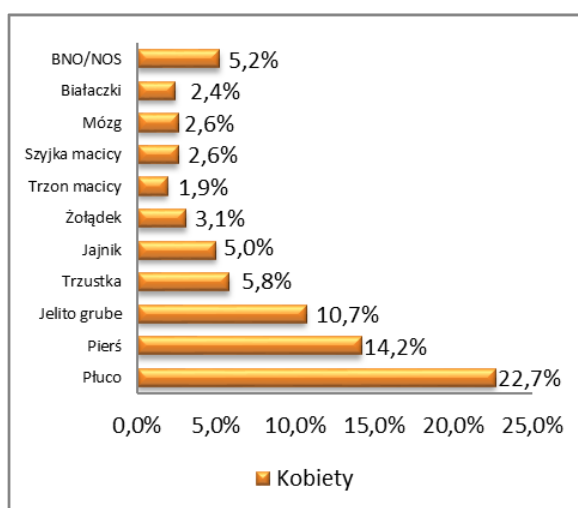
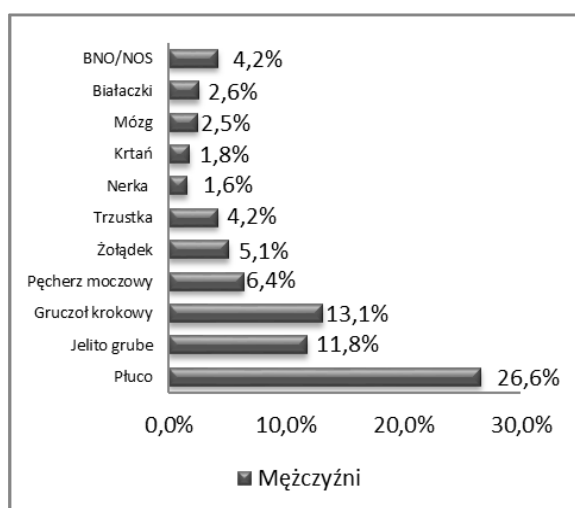
powiat łobeski



m. Koszalin



m. Szczecin



m. Świnoujście

