

Nowotwory złośliwe
w województwie zachodniopomorskim
w 2022 roku

Angelika Brzozowska

Katarzyna Caban

Joanna Serweta

Karolina Sikorska

Urszula Wojciechowska

Szczecin 2024

Publikacja sfinansowana z funduszu Narodowego Programu Zwalczenia Chorób Nowotworowych,
w ramach programu polityki zdrowotnej: „Wspomaganie systemu rejestracji nowotworów”.

Nowotwory złośliwe w województwie zachodniopomorskim w 2022 roku

Angelika Brzozowska, Katarzyna Caban, Joanna Serweta,
Karolina Sikorska, Urszula Wojciechowska

Zachodniopomorskie Centrum Onkologii

ul. Strzałowska 22

71-730 Szczecin

e-mail: rejestr@onkologia.szczecin.pl

Internet: www.onkologia.szczecin.pl

ISSN 1896-7280

Wojewódzkie Biuro Rejestracji Nowotworów

Karolina Sikorska

ksikorska@onkologia.szczecin.pl

Joanna Serweta

jserweta@onkologia.szczecin.pl

Urszula Wojciechowska

urszula.wojciechowska@coi.pl

ISSN 1896-7280

Szczecin 2024

Słowo wstępne

Szanowni Państwo,

Tegoroczne wydanie biuletynu „Nowotwory złośliwe w województwie zachodniopomorskim” zostało poświęcone danym za 2022 rok. Publikacja skierowana jest do wszystkich zainteresowanych epidemiologią nowotwór złośliwych w województwie zachodniopomorskim, przede wszystkim do dyrektorów placówek służby zdrowia, Zachodniopomorskiego Oddziału Wojewódzkiego NFZ, działaczy samorządowych, kierowników placówek naukowo-badawczych zajmujących się problematyką zdrowotną populacji województwa zachodniopomorskiego.

Biuletyn zawiera najważniejsze dane dotyczące zachorowań i zgonów na nowotwory złośliwe w województwie zachodniopomorskim.

Zachęcamy też wszystkich Państwa do odwiedzenia naszej witryny internetowej www.onkologia.szczecin.pl, gdzie w zakładce Wojewódzkie Biuro Rejestracji Nowotworów można znaleźć informacje na temat naszego Rejestru.

Streszczenie

W 2022 roku do Wojewódzkiego Biura Rejestracji Nowotworów wpłynęły informacje o 7990 nowych zachorowaniach na nowotwory i stwierdzono 4388 zgonów z tego powodu. Nowotwory złośliwe stanowią drugą przyczynę zgonów zarówno w województwie zachodniopomorskim, jak i całej Polsce.

Warto zwrócić uwagę, że nowotwory złośliwe stanowią istotny problem nie tylko w starszych grupach wieku, ale są główną przyczyną przedwczesnej umieralności przed 65 rokiem życia. W Polsce nowotwory przed 65 rokiem życia u kobiet są już od kilku lat najczęstszą przyczyną zgonów (stanowią ponad 40% zgonów).

W 2022 roku nowotwory gruczolu krokowego stanowiły największą liczbę zachorowań u mężczyzn (19,8%). Dominujące do tej pory nowotwory złośliwe płuca,

stanowiły 13,9% wszystkich zachorowań i 27,6% zgonów. Kolejnymi schorzeniami u mężczyzn są nowotwory jelita grubego, pęcherza moczowego, skóry, nerki i żołądka.

W populacji kobiet wiodącymi umiejscowieniami nowotworu jest piersć, płuco, nowotwory skóry, jelita grubego, tarczycy, trzonu macicy i jajnika. Wzrost zagrożenia nowotworami płuca u kobiet po 70 roku życia w dalszym ciągu spowodowany jest tym, że w latach 70 i 80 co druga kobieta pomiędzy 20 a 30 rokiem życia zaczęła nałogowo palić wyroby tytoniowe, a rozwijający się proces nowotworowy trwa około 20-30 lat. W 2022 roku w województwie zachodniopomorskim stanowi on 20,8% wszystkich zgonów u kobiet. Dominujący wśród zachorowań kobiet nowotwór piersi został rozpoznany u 1006 kobiet (973 w 2021 roku) z województwa zachodniopomorskiego. Wielkość zachorowań w grupie wiekowej 45-64 lat, to 17,3% (31,3% w 2021 roku) zachorowań na nowotwory w tej grupie wiekowej. Kobiety w wieku 45-64 lat objęte są populacyjnym programem badań przesiewowych. Udział w takim badaniu redukuje ryzyko zgonu z powodu raka piersi poprzez wykrycie choroby w takiej fazie rozwoju, w której skuteczność leczenia jest najwyższa. W ostatnich latach na nowotwory złośliwe piersi chorują coraz młodsze kobiety w wieku 20-44 lat, jest to 22,8% (22,1% w 2021 roku) zachorowań w danej grupie wiekowej.

Województwo zachodniopomorskie, jak i cała Polska podlega dwóm zjawiskom decydującym o wysokim zagrożeniu populacji nowotworami złośliwymi: wielkości ekspozycji na czynniki ryzyka, przede wszystkim dym tytoniowy oraz brak do 2005 roku populacyjnych programów wczesnej diagnostyki dla nowotworów szyjki macicy, piersi i jelita grubego.

Informacje o województwie

Poniższa publikacja zawiera dane dotyczące zarejestrowanych zachorowań i zgonów na nowotwory złośliwe w województwie zachodniopomorskim w 2022 roku. Zróżnicowano je pod względem powiatów, płci, wieku i umiejscowienia nowotworu.

Województwo zachodniopomorskie zajmuje obszar 22 892, 48 km², co stanowi 7,3% ogólnej powierzchni kraju i stawia nas na 5 miejscu pod względem wielkości województw. Liczbę ludności w 2022 roku szacuje się na 1 645 058 mieszkańców, pod tym względem zajmuje 11 miejsce w Polsce (około 4,4% populacji całego kraju). Strukturę populacji Województwa Zachodniopomorskiego przedstawia Tabela 1. Gęstość zaludnienia wynosi 74 osoby na km² powierzchni ogółem. Prawie 70% ludności mieszka w miastach. W województwie większość mieszkańców stanowią kobiety 51,4%, natomiast mężczyźni 48,6%.

Województwo zachodniopomorskie tworzy 18 powiatów ziemskich i 3 grodzkie, w skład powiatów wchodzi 113 gmin w tym 11 miejskich, 55 miejsko-wiejskich i 47 wiejskich. W województwie zachodniopomorskim jest 66 miast, w tym 3 miasta na prawach powiatu.

TABELA 1. Struktura ludności województwa zachodniopomorskiego i 5-letnich grup wieku w 2022 roku

WOJEWÓDZTWO ZACHODNIOPOMORSKIE					
Grupy wieku	Mężczyźni		Kobiety		Standardowa populacja świata %
	Liczby	%	Liczby	%	
0-4	34 104	4,03	36 097	4,52	8,3
5-9	39 357	4,65	41 230	5,16	8,6
10-14	42 855	5,06	44 604	5,59	8,4
15-19	37 260	4,4	39 534	4,95	7,9
20-24	37 654	4,45	39 476	4,94	7,6
25-29	45 308	5,35	47 422	5,94	7,4
30-34	54 447	6,43	56 908	7,13	7,6
35-39	66 616	7,87	69 347	8,68	7,1
40-44	68 129	8,05	70 103	8,78	6,4
45-49	62 749	7,41	63 792	7,99	6,0
50-54	50 486	5,96	50 728	6,35	5,7
55-59	49 312	5,83	47 549	5,95	5,1
60-64	61 608	7,28	55 322	6,93	4,1
65-69	66 619	7,87	55 009	6,89	3,5
70-74	55 845	6,6	42 484	5,32	2,6
75-79	28 317	3,35	19 345	2,42	1,7
80-84	21 497	2,54	10 920	1,37	1,1
85+	24 350	2,88	8 675	1,09	0,9
Ogółem	846 513	100	798 545	100	100

Materiał i metoda

Wojewódzkie Biuro Rejestracji Nowotworów

Wojewódzkie Biuro Rejestracji Nowotworów działa w obrębie Zachodniopomorskiego Centrum Onkologii w Szczecinie.

Zadaniem Rejestru Nowotworów jest zbieranie danych o zachorowaniach na nowotwory złośliwe, aktualizacja tych danych w bazie rejestru, wprowadzanie nowych zachorowań, obliczanie współczynników zachorowalności i umieralności oraz analiza gromadzonych danych. Gromadzone dane pozwalają na uzyskanie podstawowej informacji potrzebnej do stwierdzenia, jakie grupy osób częściej zapadają na nowotwory złośliwe, w jakich regionach geograficznych jest najwyższa zapadalność, w których regionach i w jakich populacjach mieszkańców występują najbardziej, czy też najmniej zaawansowane postacie poszczególnych nowotworów. Informacje zawarte w karcie zgłoszenia nowotworu złośliwego, gromadzone w Rejestrze mogą być wykorzystywane do badań naukowych, opracowań, publikacji, śledzenia losów pacjenta oraz w programach zwalczania nowotworów złośliwych (badania przesiewowe).

Dane dotyczące zachorowań na nowotwory złośliwe zbierane są na podstawie Ustawy o statystyce publicznej z dnia 29 czerwca 1995 roku (Dz.U. nr 88 poz.439 z 1995 roku) oraz Ustawie o systemie informacji w ochronie zdrowia z dnia 28 kwietnia 2011 roku (Dz.U. z 2011 roku nr 113 poz.657) i wydane na jej podstawie rozporządzenia (Dz.U. 2018 poz.2103, Dz.U. 2019 poz.2366, Dz.U. 2021 poz.2062). Ustawa o statystyce publicznej nakłada na wszystkie jednostki służby zdrowia (publiczne, niepubliczne, gabinety i praktyki prywatne) obowiązek zgłaszania co miesiąc (do 15 dnia każdego miesiąca) do wojewódzkiego rejestru nowotworów wszystkich przypadków rozpoznania bądź podejrzenia nowotworu złośliwego.

Dane z Rejestru gromadzone są w scentralizowanej bazie danych Krajowego Rejestru Nowotworów mieszczącego się w Zakładzie Epidemiologii i Prewencji Nowotworów Centrum Onkologii – Instytucie im. Marii Skłodowskiej-Curie w Warszawie, gdzie są weryfikowane i łączone w ogólnopolski zbiór roczny.

Materiał

Struktura ludności województwa zachodniopomorskiego według płci i 5-letnich grup wieku została przedstawiona na podstawie danych otrzymanych z Głównego Urzędu Statystycznego na dzień 30 czerwca 2022 roku według stałego miejsca zamieszkania (Tabela 1).

Ocena umieralności na nowotwory złośliwe w województwie zachodniopomorskim w 2022 roku została opracowana na podstawie Kart Zgłoszenia Nowotworu Złośliwego (druk MZ/N – 1a). Zbiór roczny za 2022 rok powstał zgodnie ze stanem na dzień 2 grudnia 2024 roku. Wojewódzkie Biuro Rejestracji Nowotworów wprowadza dane do wspólnej bazy Krajowego Rejestru Nowotworów, część kart wprowadzana jest przez lekarzy bezpośrednio do systemu (z pominięciem wersji papierowej). Podczas wprowadzania odbywa się wstępna walidacja danych w oparciu o słowniki i reguły walidacji zaimplementowane w systemie.

Międzynarodowa Statystyczna Klasyfikacja Chorób i Problemów Zdrowotnych – Rewizja X

W Polsce od 1994 roku obowiązuje obecnie X Rewizja Międzynarodowej Statystycznej Klasyfikacji Chorób i Problemów Zdrowotnych, zgodnie z komunikatem Ministra Zdrowia i Opieki Społecznej z dnia 28 października 1996 roku, w sprawie wprowadzenia X Rewizji Międzynarodowej Statystycznej Klasyfikacji Chorób i Problemów Zdrowotnych (Dz.U. Urz. MZiOS 1996, nr 13, poz.35). Wszystkie podmioty prowadzące badania statystyczne w ramach programu badań statystyki publicznej zobowiązane są do stosowania klasyfikacji.

Metody Statystyczne

W niniejszym opracowaniu zastosowano podstawowe mierniki występowania chorób w populacji: liczby bezwzględne, odsetki, współczynniki surowe, współczynniki standaryzowane według wieku. W celu przedstawienia statystyki zachorowalności i umieralności w taki sposób, aby była ona porównywalna w czasie i między różnymi populacjami, należy korzystać z metod uwzględniających wielkość populacji oraz jej strukturę.

Bezwzględna liczba przypadków zachorowań lub zgonów z powodów nowotworów występujących w danej populacji w określonym przedziale czasu (tu w 2022 roku i województwie zachodniopomorskim) zależy zarówno od wielkości tej populacji i jej struktury wieku.

Zachorowalność jest miarą tempa pojawienia się nowych przypadków w populacji i jest zdefiniowana jako liczba nowych przypadków danej choroby, która pojawiła się w populacji w określonym czasie. Umieralność jest miarą tempa zgonów pojawiających się w badanej populacji w ustalonym czasie. Jest to miara analogiczna do zapadalności, z tym że zdarzeniem, które jest zliczane jest zgon.

Zachorowalność i umieralność na choroby przewlekłe (do których należą nowotwory złośliwe) zależy w znacznym stopniu od struktury wieku badanej populacji, a struktura wieku w porównywanych populacjach może różnić się w sposób znaczny.

Współczynnik „surowy” zachorowalności (umieralności) określa liczbę zachorowań (zgonów) na 100 000 badanej populacji, przy czym miara ta nie uwzględnia struktury wieku populacji. Używa się również *cząstkowych współczynników zachorowalności (umieralności)* do określenia częstości występowania danego schorzenia w określonej grupie wieku (także wyrażonych na 100 000 populacji w danej grupie wieku). Współczynniki surowe obrazują prędkość pojawienia się nowych przypadków zachorowań i zgonów w określonym momencie w populacji.

Jednym z najważniejszych czynników wpływających na poziom zachorowalności czy umieralności jest wiek. Porównanie między sobą surowych współczynników nie ma sensu, jeśli populacje, których te współczynniki dotyczą, nie mają tej samej struktury wieku. Istnieje kilka metod zapewniających porównywalność występowania chorób w różnych populacjach (współczynniki cząstkowe, obcięte, skumulowane), wśród których najpowszechniej stosowany jest *standaryzowany wg wieku współczynnik zachorowalności (umieralności)*.

W naszym opracowaniu posługiwaliśmy się także *wskaźnikiem struktury*. Wskaźnik struktury zgonów lub zarejestrowanych zachorowań na nowotwory złośliwe jest ilorazem bezwzględnej liczby zgonów (lub zarejestrowanych zachorowań) na poszczególne nowotwory i całkowitej liczby zgonów (lub zgłoszonych zachorowań) przedstawionych w procentach.

Kompletność Rejestracji

W poniższym biuletynie zamiast terminu „zachorowalność” używa się zwykle terminu „zarejestrowana zachorowalność” aby zwrócić uwagę, że opisywane dane o zachorowalności są niedorejestrowaniem.

Jako najprostszą miarę kompletności rejestracji nowotworów złośliwych w województwie zachodniopomorskim zastosowano *wskaźnik zachorowania/zgony*, który jest ilorazem liczby nowo zarejestrowanych nowotworów złośliwych ogółem i liczby zgonów z powodu nowotworów złośliwych w tym samym okresie. Jeżeli wskaźnik jest mniejszy lub równy 1, jest to zazwyczaj znak sugerujący znacznie zaniżoną rejestrację przypadków. W opracowaniu przedstawiono również *wskaźnik zgony/zachorowania*.

Omówienie

Opis sytuacji epidemiologicznej w Polsce, dotyczący zarówno zachorowalności, jak i umieralności został opublikowany w licznych opracowaniach monograficznych wydawanych przez Zakład Epidemiologii i Prewencji Nowotworów w Centrum Onkologii w Warszawie.

Dane o zachorowaniach i zgonach na nowotwory złośliwe w Polsce są dostępne od połowy lat sześćdziesiątych. Dane dotyczące zachorowalności w wybranych regionach Polski w tym w województwie zachodniopomorskim są publikowane przez Wojewódzkie Biuro Rejestracji Nowotworów.

Kompletność i jakość rejestracji

Warunkiem prawidłowej oceny stanu zagrożenia nowotworami złośliwymi jest wysoka kompletność rejestracji nowotworów w badanej populacji.

Analiza danych z ostatnich lat wskazuje na coraz lepsze posługiwanie się obowiązującą X Rewizją Międzynarodowej Statystycznej Klasyfikacji Chorób i Problemów Zdrowotnych, chociaż nie oznacza to, że problem z kodowaniem nie występuje. W dalszym ciągu niektóre jednostki zgłaszające przypadki nowotworów do Zachodniopomorskiego Rejestru mają problemy z prawidłowym kodowaniem.

W Polsce na przestrzeni lat obserwuje się znaczącą poprawę kompletności rejestracji nowotworów złośliwych. W początkach lat 80. prof. T. Koszarawski oszacował niedorejestrowanie w Polsce na około 30% (Koszarawski i In. 1984). W następnych latach odsetek ten systematycznie obniżał się do 20% w 1990 roku, a następnie do 5% w 1996 roku (Zatoński, Tyczyński 1999). Dane za lata 1997-1998 są niepełne, w tym okresie nastąpiło załamanie statystyki zgonów i zachorowań w Polsce, z powodu akcji protestacyjnej wielu lekarzy nie wypełniało informacji o przyczynie zgonu oraz kart zgłoszenia nowotworu, co doprowadziło do obniżenia jakości rejestracji i w efekcie wiedzy o nowotworach złośliwych w Polsce.

Obliczony dla województwa wskaźnik zachorowania/zgony (Z/Z) w 2022 roku wyniósł 1,82 przy czym dla mężczyzn wynosił 1,55 a dla kobiet 2,16. W 2021 roku wskaźnik Z/Z wynosił 1,58 przy czym dla mężczyzn 1,35 a dla kobiet 1,84. Wskaźnik Z/Z wykazuje w województwie zachodniopomorskim duże zróżnicowanie w poszczególnych powiatach: od 3,17 w mieście Koszalin do 1,29 w powiecie choszczeńskim. Do powiatów o najwyższej kompletności danych należą: powiat policki (2,01), powiat pyrzycki (1,95), gryficki (1,90) i gryfiński (1,82). Od lat utrzymuje się znaczna różnica wartości wskaźnika Z/Z między płciami (wyższa wartość u kobiet), co należy tłumaczyć faktem, że w populacji mężczyzn dominuje źle rokujący nowotwór złośliwy płuca (stanowiący 1/3 zachorowań i zgonów).

W 2022 roku w województwie zachodniopomorskim zarejestrowano 3772 zachorowań u mężczyzn i 4218 zachorowań u kobiet na nowotwory złośliwe. Liczby te jednak nie odzwierciedlają rzeczywistej liczby zachorowań w województwie zachodniopomorskim.

Pośrednią miarą jakości danych w Rejestrze może być odsetek zachorowań i zgonów z rozpoznaniem: nowotwór bliżej nieokreślony (C80-BNO).

W 2022 roku w porównaniu do roku poprzedniego w województwie zachodniopomorskim odsetek zachorowań z powodu nowotworu złośliwego bez określenia jego umiejscowienia pozostał na poziomie 1,1% wśród mężczyzn i 1% wśród kobiet (0,9% u mężczyzn i kobiet w 2021 roku).

Wysoki odsetek zgonów z powodu C80, który nie wpływa korzystnie na jakość danych dotyczących zgonów kształtuje się na poziomie 5,4% w 2022 roku, w roku 2021 wynosił 4,7%. U mężczyzn w 2022 stanowił 5,6% o 1% więcej niż w roku poprzednim, u kobiet 5,2% o 0,8% mniej niż w roku poprzednim.

Każde rozpoznanie choroby nowotworowej powinno być potwierdzone badaniem histopatologicznym, bo to ono jest podstawą rozpoznania nowotworu oraz miernikiem jakości danych. Rejestrowanie przypadków zachorowań na nowotwory złośliwe bez uzyskania wyników histopatologicznych niesie ze sobą ryzyko nadmiernej rejestracji poprzez wciągnięcie do spisu zmian łagodnych nowotworowo podobnych.

Zarejestrowane zachorowania i zgony na nowotwory złośliwe w 2022 roku

W 2022 roku Wojewódzkie Biuro Rejestracji Nowotworów otrzymało informacje o 3772 pierwszorazowych zgłoszeniach nowotworów złośliwych dla mężczyzn i 4218 dla kobiet, łącznie 7990 zgłoszeń nowotworów. Poziom standaryzowanych współczynników zachorowalności u mężczyzn wynosił 239,4/100 000 i 251,6/100 000 dla kobiet.

W 2022 roku w województwie zachodniopomorskim wystawiono 2435 świadectw zgonów z powodu nowotworów złośliwych u mężczyzn i 1953 u kobiet, łącznie 4388 aktów zgonu. Na każde 100 000 osób zachodniopomorskiej populacji przypada 144,3 zgonów u mężczyzn i 88,3 zgonów u kobiet.

TABELA 2. Zachorowania i zgony na nowotwory złośliwe w województwie zachodniopomorskim w 2022 roku

	Liczba	Współczynnik surowy	Współczynnik standaryzowany (ASW)	Współczynnik standaryzowany (ESP2013)
Zachorowania				
Mężczyźni	3772	472,4	239,4	530,0
Kobiety	4218	498,3	251,6	449,4
Ogółem	7990	970,6	491,0	979,4
Zgony				
Mężczyźni	2435	304,9	144,3	373,3
Kobiety	1953	230,7	88,3	205,7
Ogółem	4388	535,6	232,6	579,0

Nowotwory złośliwe nie są równomiernie rozłożone w populacji – częstość występowania i liczba bezwzględna zarówno w przypadku zachorowań i zgonów jest zależna od wieku. W 2022 roku zarówno u mężczyzn jak i kobiet najczęściej zachorowań notuje się między 65 a 69 rokiem życia. Liczba zgonów z powodu nowotworu złośliwego u mężczyzn podobnie jak u kobiet jest najwyższa również między 65 a 69 rokiem życia.

Struktura zachorowań i zgonów jest podobna, jednak w przypadku zgonów większy udział mają nowotwory o złym rokowaniu, co szczególnie widoczne jest w populacji kobiet, gdzie nowotwory złośliwe płuca (20,8%) wśród zgonów osiągnęły dużo wyższy poziom niż nowotwory piersi (12,9%), podczas gdy wśród zachorowań udział nowotworów piersi (23,9%) jest prawie dwukrotnie wyższy niż nowotworów płuca (10,1%).

Nowotworami złośliwymi najczęściej rejestrowanymi w 2022 roku u mężczyzn były:

- gruczoł krokowy (C61) (19,8%)
- nowotwór złośliwy płuca (C33-C34) (13,9%)
- jelito grube (C18-C21) (11,9%)
- pęcherz moczowy (C67) (9,5%)
- skóry (C44) (6,9%)
- białaczki (C91-C95) (3,8%)
- nerka (C64) (3,4%)
- żołądek (C16) (3,4%)

Standaryzowane współczynniki zachorowalności w 2022 roku wynosiły dla nowotworów złośliwych gruczołu krokowego (C61) 43,1/100000, płuca (C33-C34) 31,0/100000, jelita grubego (C18-C21) 27,0/100000, pęcherza moczowego (C67) 20,5/100000, skóry (C44) 15,1/100000, białaczki (C91-95) 21,1/100000, nerki (C64) 8,7/100000, żołądka (C16) 7,5/100000.

U kobiet w 2022 roku najczęściej rejestrowanymi nowotworami złośliwymi były:

- nowotwór złośliwy piersi (C50) (23,9%)
- płuca (C33-C34) (10,1%)
- jelito grube (C18-C21) (9,4%)
- skóry (C44) (6,8%)
- tarczyca (C73) (6,6%)
- trzon macicy (C54) (5,5%)
- jajnik (C56) (4,4%)
- białaczki (C91-C95) (2,5)
- czerniak (C43) (2,4%)

Zachorowalność według standaryzowanych współczynników na nowotwory złośliwe piersi (C50) w 2022 roku wynosiła 62,2/100000, płuca (C33-C34) 20,7/100000, jelita grubego (C18-C21) 18,6/100000, skóry (C44) 13,0/100000, tarczycy (C73) 24,8/100000, trzonu macicy (C54) 12,5/100000, jajnika (C56) 13,0/100000, białaczki (C91-C95) 8,2/100000, czerniak (C43) 3,2/100000.

U mężczyzn największy odsetek zgonów nowotworowych stanowiły zgony z powodu nowotworów złośliwych:

- płuca (C33-C34) (27,6%)
- jelita grubego (C18-C21) (12,4%)
- gruczołu krokowego (C61) (10,0%)
- nowotwory złośliwe bez określenia jego umiejscowienia (C80) (5,7%)
- pęcherza moczowego (C67) (5,4%)
- trzustki (C25) (4,5%)
- mózgu (C71) (2,8%)

- krtani (C32) (2,3%)

Standaryzowane współczynniki umieralności w 2022 roku wynosiły dla nowotworów złośliwych płuca (C33-C34) 38,9/100000, jelita grubego (C18-C21) 37,9/100000, gruczołu krokowego (C61) 13,1/100000, nowotworów złośliwych bez określenia jego umiejscowienia (C80) 7,7/100000, pęcherza moczowego (C67) 7,1/100000, trzustki (C25) 6,5/100000, mózgu (C71) 4,9/100000, krtani (C32) 3,4/100000.

U kobiet w 2022 roku podobnie jak w roku poprzednim największy odsetek zgonów nowotworowych stanowiły zgony na nowotwory złośliwe :

- płuca (C33-C34) (20,8%)
- piersi (C50) (12,9%)
- jelita grubego (C18-C21) (12,5%)
- jajnika (C56) (5,9%)
- trzustki (C25) (5,3%)
- nowotwory złośliwe bez określenia jego umiejscowienia (C80) (5,2%)
- żołądka (C16) (4,1%)
- szyjki macicy (C53) (3,1%)

Standaryzowane współczynniki umieralności dla kobiet w 2022 roku wynosiły dla nowotworów złośliwych: płuca (C33-C34) 18,5/100000, piersi (C50) 11,9/100000, jelita grubego (C18-C21) 9,8/100000, jajnika (C56) 6,3/100000, trzustki (C25) 4,1/100000, nowotwory złośliwe bez określenia jego umiejscowienia (C80) 4,1/100000, żołądka (C16) 3,9/100000, szyjki macicy (C53) 3,6/100000.

Choroby nowotworowe u dzieci (0-19 lat) w województwie zachodniopomorskim są stosunkowo rzadką przyczyną zachorowania (0,8% wszystkich zachorowań nowotworowych) i zgonu (0,25% wszystkich zgonów z powodu nowotworu). W skali całego kraju umieralność z tego powodu zmniejsza się od około 40 lat, przy utrzymującym się wzroście zachorowalności, co wskazuje na postęp w leczeniu nowotworów wieku dziecięcego. Struktura zachorowań na nowotwory złośliwe w tej grupie wiekowej zdecydowanie odbiega od obserwowanych w pozostałych grupach wieku.

W województwie zachodniopomorskim w 2022 roku wśród nowotworów wieku dziecięcego najczęściej notowanymi nowotworami były:

- białaczki (C91-C95) (32,8% zachorowań i 10% zgonów w ww. grupie wiekowej)
- mózg (C71) (11,9% zachorowań i 20% zgonów w ww. grupie wiekowej)
- choroba Hodgkina (C81) (7,5% zachorowań i brak zgonów w ww. grupie wiekowej)
- nowotwory tkanki łącznej i innych tkanek miękkich (C49) (7,5% zachorowań i 20% zgonów w ww. grupie wiekowej)
- tarczyca (C73) (6,0% zachorowań i brak zgonów w ww. grupie wiekowej)

Wśród młodych dorosłych (20-44 lat) w 2022 roku najczęściej występującym nowotworem u mężczyzn był:

- nowotwór złośliwy jądra (C62) (20% zachorowań i brak zgonów w ww. grupie wiekowej)
- tarczycy (C73) (10,3% zachorowań i brak zgonów w ww. grupie wiekowej)
- chłoniaki (C82-C85 i C96) (8,6% zachorowań i 2,1% zgonów w ww. grupie wiekowej)
- jelito grube (C18-C21) (6,9% zachorowań i 8,3 zgonów w ww. grupie wiekowej)
- czerniak (C43) (6,3% zachorowań i 8,3% zgonów w ww. grupie wiekowej)
- białaczki (C91-C95) (5,7% zachorowań i 4,2% zgonów w ww. grupie wiekowej)
- choroba Hodgkina (C81) (5,1% zachorowań i 4,2% zgonów w ww. grupie wiekowej)
- mózg (C71) (4,6% zachorowań i 20,8% zgonów w ww. grupie wiekowej)
- skóra (C44) (3,4% zachorowań i brak zgonów w ww. grupie wiekowej)

W populacji młodych kobiet (20-44 lat) w 2022 roku najczęstsze nowotwory to:

- tarczycy (C73) (24,5% zachorowań i brak zgonów w ww. grupie wiekowej)
- nowotwory złośliwe piersi (C50) (22,8% zachorowań i 29,2% zgonów w ww. grupie wiekowej)
- szyjka macicy (C53) (5,9% zachorowań i 8,3% zgonów w ww. grupie wiekowej)
- czerniak (C43) (5,2% zachorowań i 2,1% zgonów ww. grupie wiekowej)
- jajnik (C56) (5,0% zachorowań i 8,3% zgonów w ww. grupie wiekowej)
- trzon macicy (C54) (2,6% zachorowań i brak zgonów w ww. grupie wiekowej)
- skóra (C44) (2,4% zachorowań i brak zgonów w ww. grupie wiekowej)
- jelito grube (C18-C21) (2,0% zachorowań i 6,3% zgonów w ww. grupie wiekowej)

W grupie wieku 45-64 lat nowotwory są w Polsce od ponad trzydziestu lat, po chorobach układu krążenia, drugą przyczyną zgonów wśród mężczyzn i pierwszą u kobiet w tym wieku. Wśród mężczyzn w średnim wieku w 2022 roku najczęściej występowały nowotwory złośliwe:

- gruczołu krokowego (C61) (17,5% zachorowań i 4,1% zgonów w ww. grupie wiekowej)
- płuca (C33-C34) (14,9% zachorowań i 28,6% zgonów w ww. grupie wiekowej)
- jelita grubego (C18-C21) (12,1% zachorowań i 10,4% zgonów w ww. grupie wiekowej)
- pęcherza moczowego (C67) (6,9% zachorowań i 2,5% zgonów w ww. grupie wiekowej)
- skóry (C44) (4,7% zachorowań i 0,2% zgonów w ww. grupie wiekowej)
- nerki (C64) (4,5% zachorowań i 2,1% zgonów w ww. grupie wiekowej)
- białaczki (C91-95) (4,2% zachorowań i 1,8% zgonów w ww. grupie wiekowej)
- chłoniaki (C82-C85 i C96) (2,8% zachorowań i 1,9% zgonów w ww. grupie wiekowej)
- żołądka (C16) (2,7% zachorowań i 6,5% zgonów w ww. grupie wiekowej)

W populacji kobiet w średnim wieku (45-64 lat) najczęstsze nowotwory w 2022 roku to nowotwory złośliwe:

- piersi (C50) (32,0% zachorowań i 13,8% zgonów w ww. grupie wiekowej)
- płuca (C33-C34) (9,2% zachorowań i 23,6% zgonów w ww. grupie wiekowej)
- tarczycy (C73) (8,5% zachorowań i 0,2% zgonów w ww. grupie wiekowej)
- jelita grubego (C18-C21) (7,4% zachorowań i 9,0% zgonów w ww. grupie wiekowej)
- trzonu macicy (C54) (5,9% zachorowań i 3,5% zgonów w ww. grupie wiekowej)
- jajnika (C56) (5,9% zachorowań i 9,4% zgonów w ww. grupie wiekowej)
- skóry (C44) (4,6% zachorowań i 0,2% zgonów w ww. grupie wiekowej)
- szyjki macicy (C53) (2,8% zachorowań i 5,5% zgonów w ww. grupie wiekowej)

W najstarszej grupie wiekowej (powyżej 65 roku życia) u mężczyzn w 2022 roku najczęściej występowały nowotwory złośliwe:

- gruczołu krokowego (C61) (22,3% zachorowań i 12,1% zgonów w ww. grupie wiekowej)
- płuca (C33-C34) (14,4% zachorowań i 28,1% zgonów w ww. grupie wiekowej)
- jelita grubego (C18-C21) (12,2% zachorowań i 13,2% zgonów w ww. grupie wiekowej)
- pęcherza moczowego (C67) (11,2% zachorowań i 6,4% zgonów w ww. grupie wiekowej)
- skóry (C44) (8,1% zachorowań i 0,9% zgonów w ww. grupie wiekowej)
- żołądka (C16) (3,8% zachorowań i 5,6% zgonów w ww. grupie wiekowej)
- białaczki (C91-C95) (3,2% zachorowań i 2,0% zgonów w ww. grupie wiekowej)
- nerki (C64) (3,0% zachorowań i 2,1% zgonów w ww. grupie wiekowej)
- chłoniaki (C82-C85 i C96) (1,9% zachorowań i 1,5% zgonów w ww. grupie wiekowej)
- trzustki (C25) (1,9% zachorowań i 2,1% zgonów w ww. grupie wiekowej)

Wśród kobiet w najstarszej grupie wiekowej (powyżej 65 roku życia) najczęstsze nowotwory w 2022 roku to nowotwory złośliwe:

- piersi (C50) (20,0% zachorowań i 12,1% zgonów w ww. grupie wiekowej)
- płuca (C33-C34) (12,5% zachorowań i 20,6% zgonów w ww. grupie wiekowej)
- jelita grubego (C18-C21) (12,0% zachorowań i 13,9% zgonów w ww. grupie wiekowej)
- skóry (C44) (8,9% zachorowań i 1,0% zgonów w ww. grupie wiekowej)
- trzonu macicy (C54) (6,0% zachorowań i 2,5% zgonów w ww. grupie wiekowej)
- pęcherza moczowego (C67) (4,5% zachorowań i 2,8% zgonów w ww. grupie wiekowej)
- jajnika (C56) (3,3% zachorowań i 4,8% zgonów w ww. grupie wiekowej)

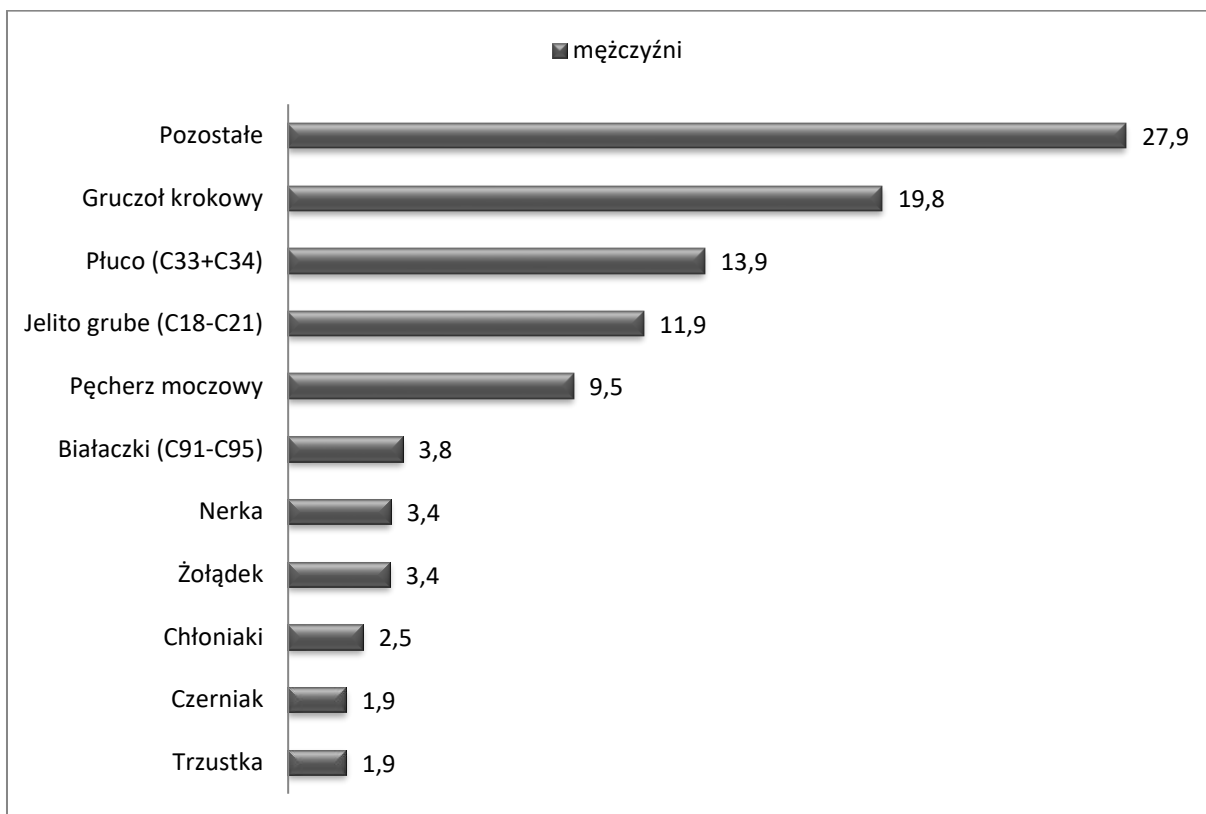
- białaczki (C91-C95) (2,9% zachorowań i 3,0% zgonów w ww. grupie wiekowej)
- trzustki (C25) (2,9% zachorowań i 6,2% zgonów w ww. grupie wiekowej)
- chłoniaki (C82-C85 i C96) (2,7% zachorowań i 2,1% zgonów w ww. grupie wiekowej)

Analizując zachorowalność na nowotwory złośliwe według układów narządowych u mężczyzn można wnioskować, że największą zachorowalność na nowotwory w 2022 roku stanowią nowotwory narządów oddechowych i klatki piersiowej (C30-C39) 30,1%, nowotwory męskich narządów płciowych (C60-C63) 21,4%, nowotwory narządów trawiennych (C15-C26) 20,5%, nowotwory układu moczowego (C64-C68) 13,5%, czerniak i inne nowotwory złośliwe skóry (C43-C44) 8,9%. U kobiet zachorowanie według narządów przedstawia się następująco: nowotwory piersi (C50) 23,9%, nowotwory narządów oddechowych i klatki piersiowej (C30-C39) 21,3%, nowotwory narządów trawiennych (C15-C26) 15,3%, nowotwory żeńskich narządów płciowych (C51-C58) 13,1%, czerniak i inne nowotwory złośliwe skóry (C43-C44) 9,2%.

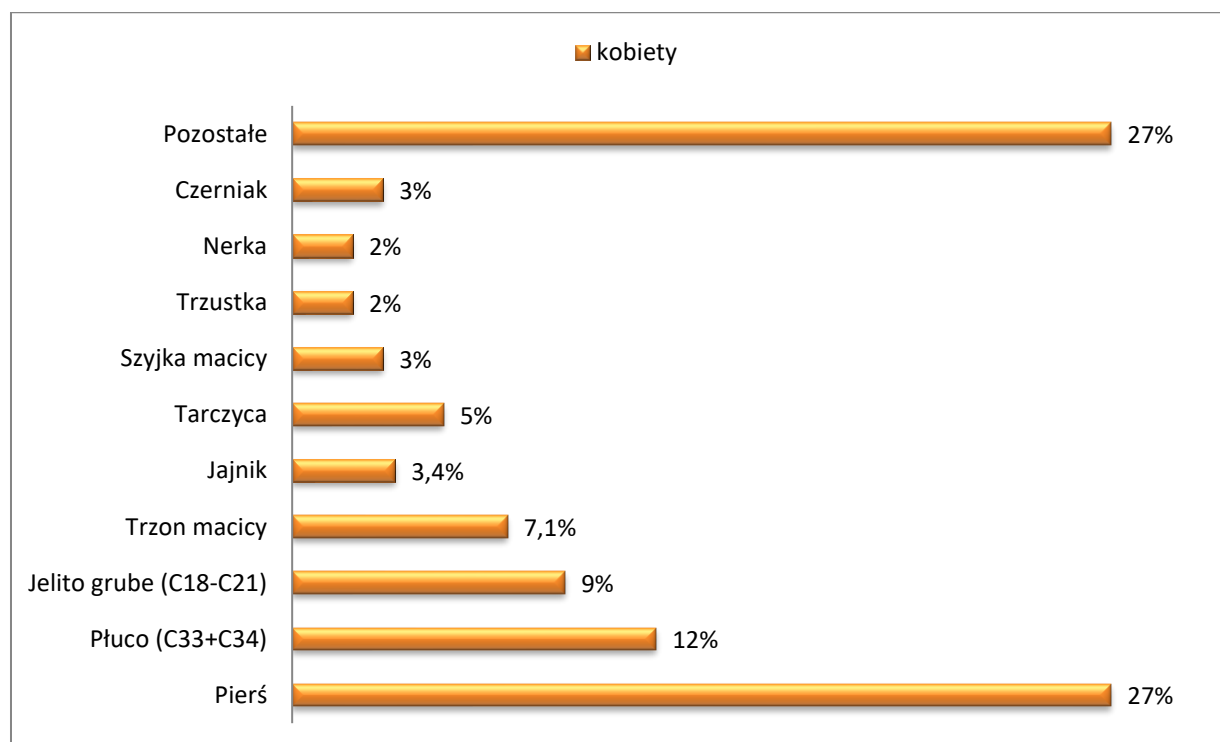
Analizując umieralność na nowotwory złośliwe według układów narządowych u mężczyzn można wnioskować, że w 2022 roku największy udział stanowią: nowotwory narządów oddechowych i klatki piersiowej (C30-C39) 30,3%, nowotwory narządów trawiennych (C15-C26) 28,7%, nowotwory męskich narządów płciowych (C60-C63) 10,5%, nowotwory układu moczowego (C64-C68) 7,9%, nowotwory tkanki limfatycznej, krwiotwórczej i tkanek pokrewnych (C81-C96) 4,9%. U kobiet umieralność według narządów przedstawia się następująco: nowotwory narządów trawiennych (C15-C26) 26,8%, nowotwory narządów oddechowych i klatki piersiowej (C30-C39) 21,9%, nowotwory żeńskich narządów płciowych (C51-C58) 13,0%, nowotwory piersi (C50) 12,9%, nowotwory tkanki limfatycznej, krwiotwórczej i tkanek pokrewnych (C81-C96) 6,1% i nowotwory niedokładnie określone, wtórne i o nieokreślonym umiejscowieniu (C76-C80) 5,4%.

ZACHOROWANIA NA
NOWOTWORY ZŁOŚLIWE –
TABELI I RYSUNKI

RYSUNEK 1. Struktura zarejestrowanych zachorowań na nowotwory złośliwe u mężczyzn w województwie zachodniopomorskim w 2022 roku

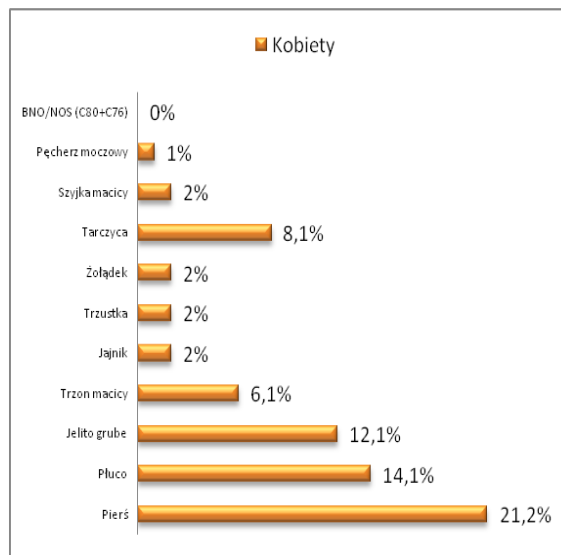
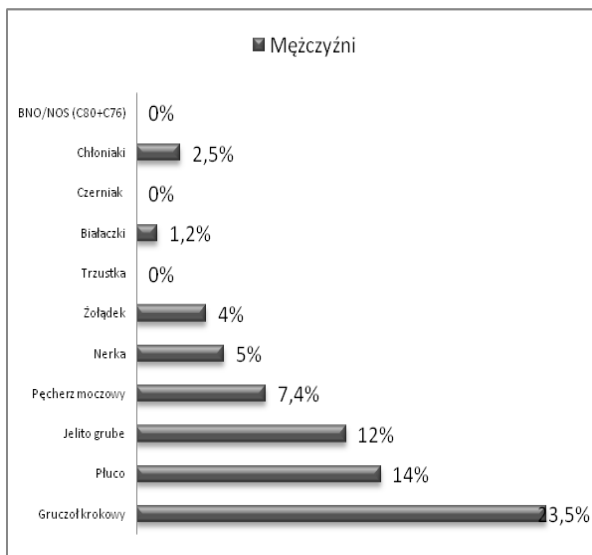


RYSUNEK 2. Struktura zarejestrowanych zachorowań na nowotwory złośliwe u kobiet w województwie zachodniopomorskim w 2022 roku

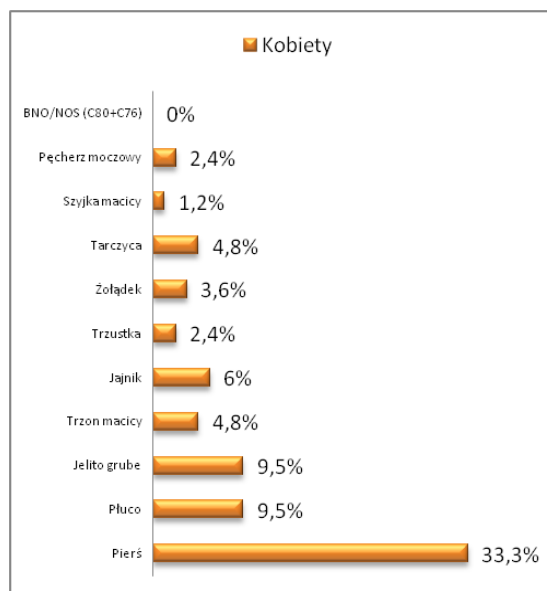
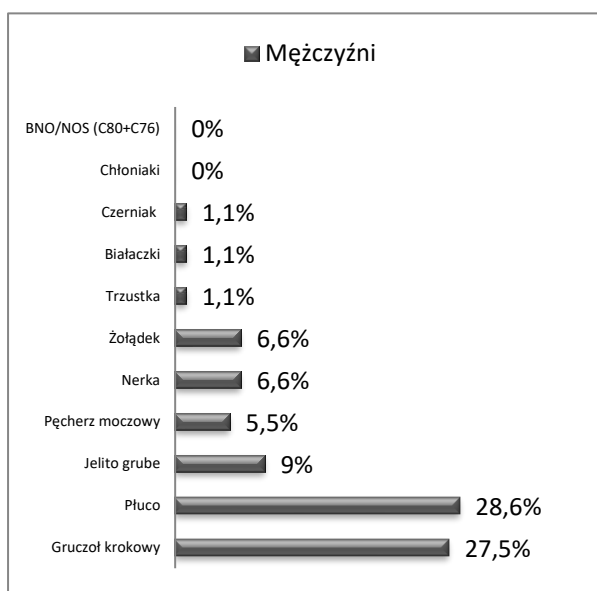


RYSUNEK 3. Struktura zachorowań na nowotwory złośliwe w województwie zachodniopomorskim w 2022 roku według powiatów

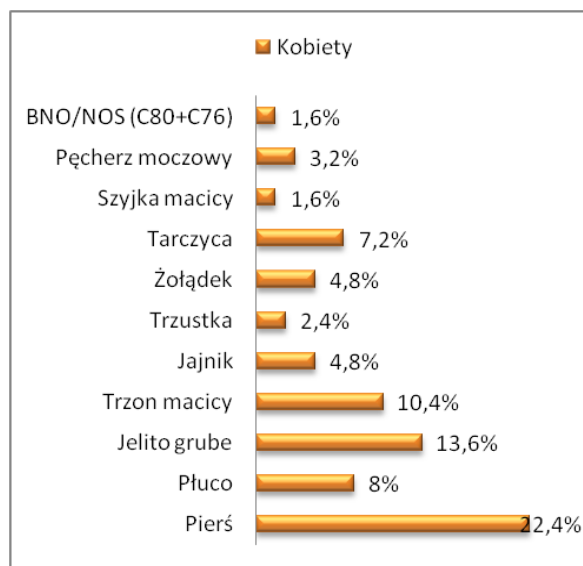
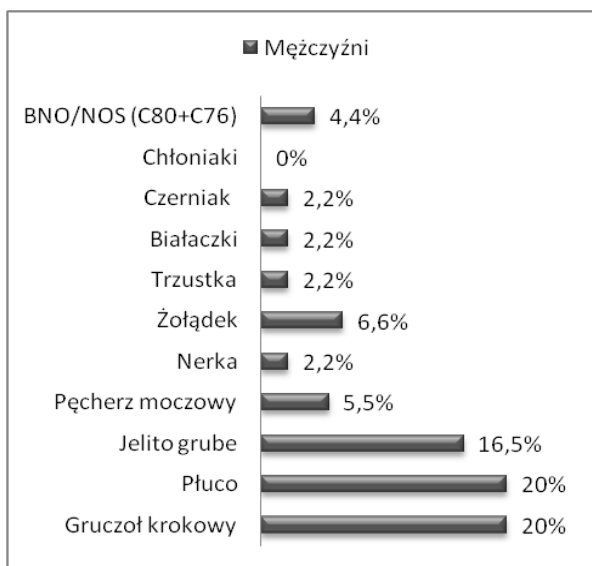
powiat białogardzki



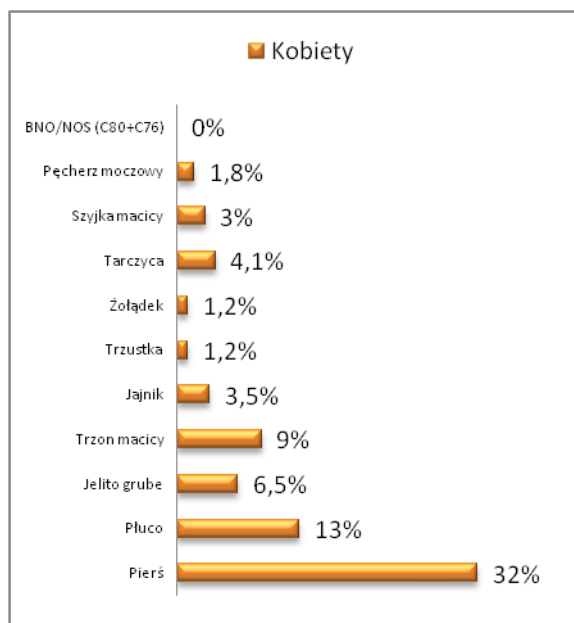
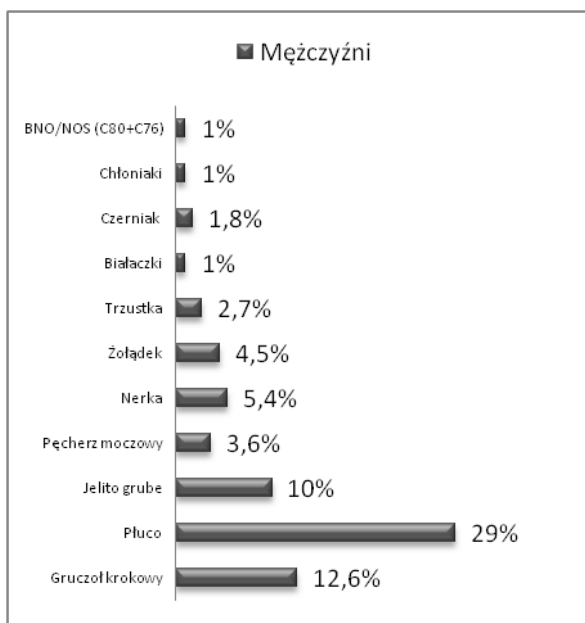
powiat choszczeński



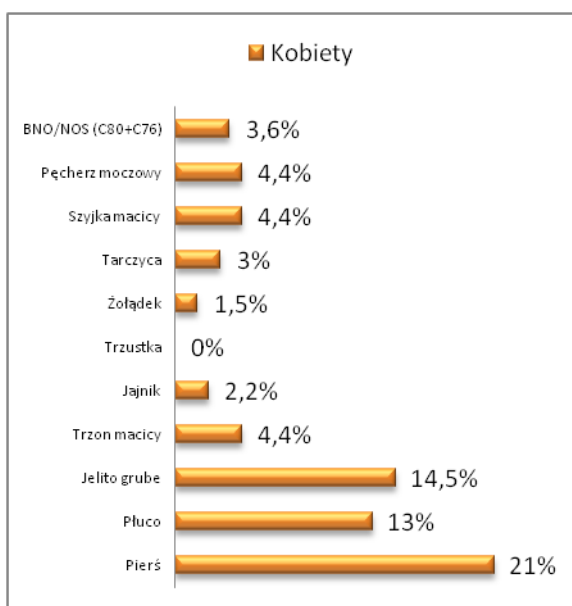
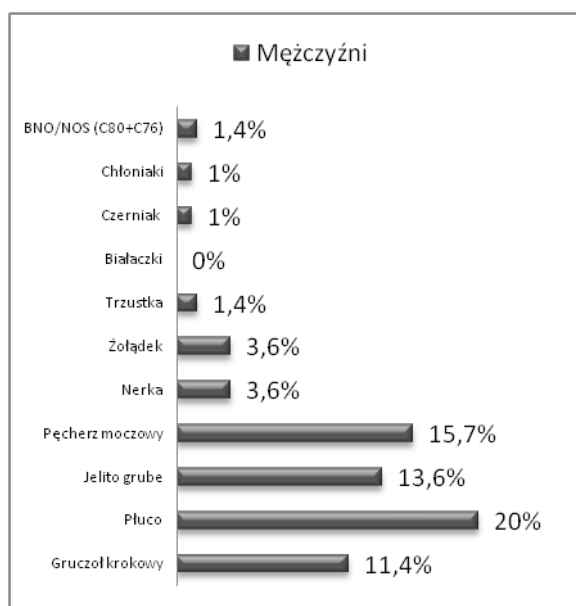
powiat drawski



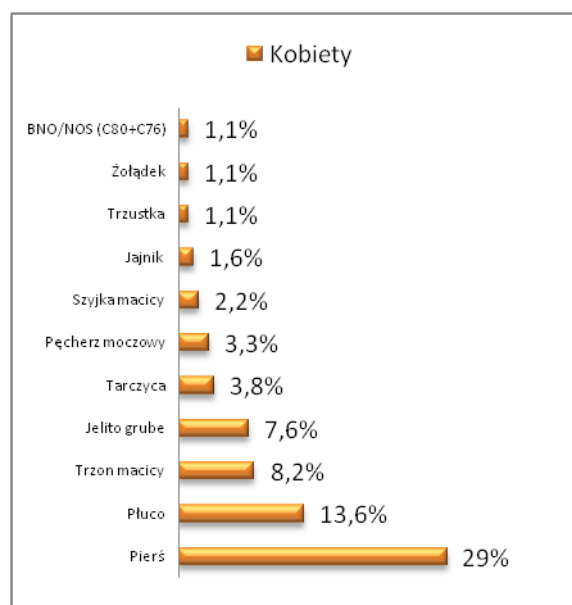
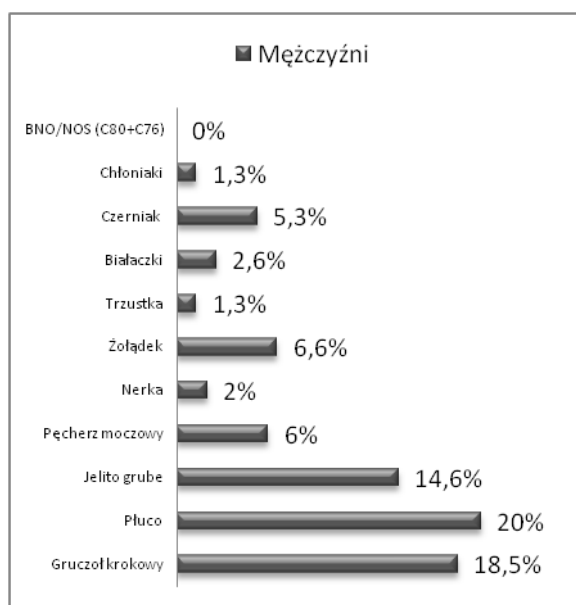
powiat goleniowski



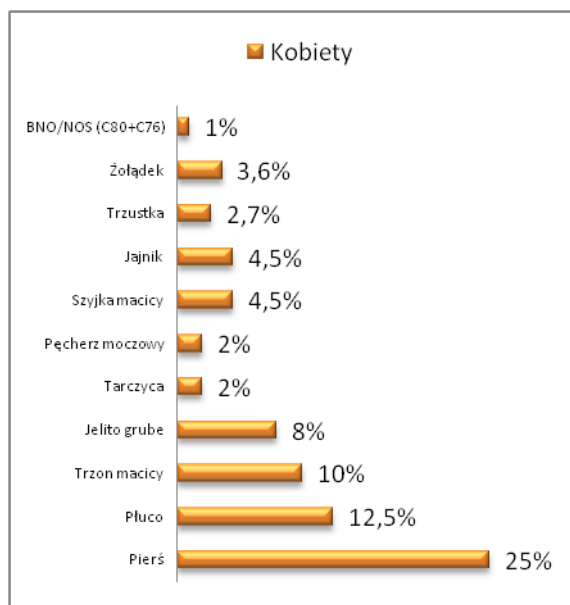
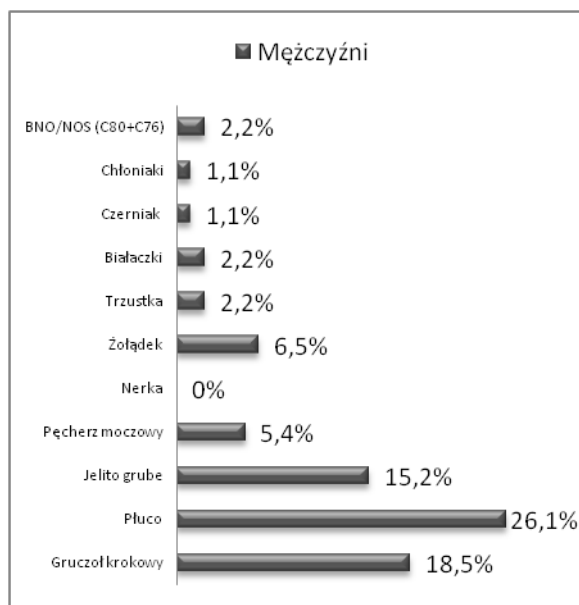
powiat gryficki



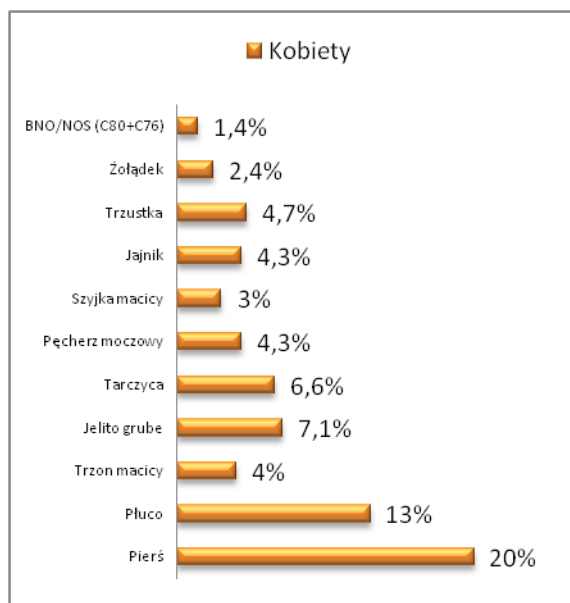
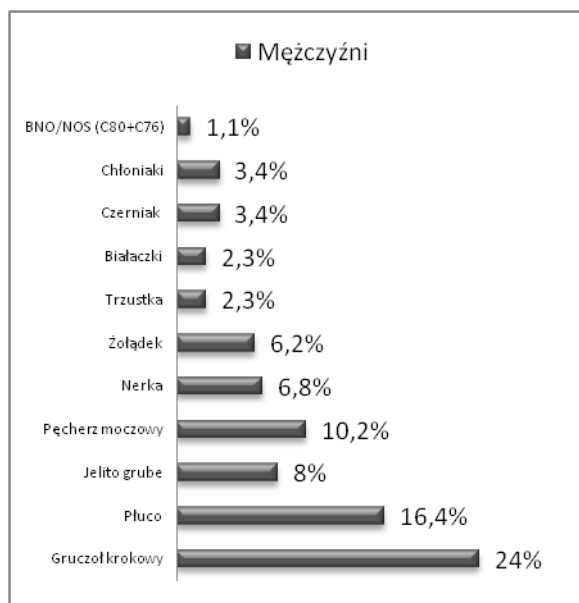
powiat gryfiński



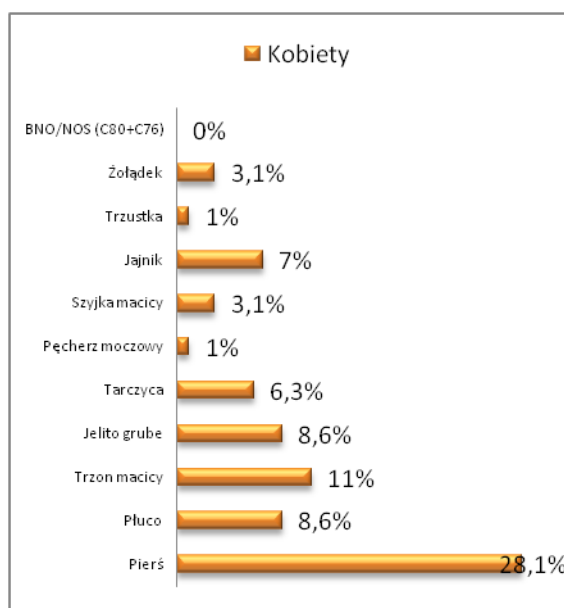
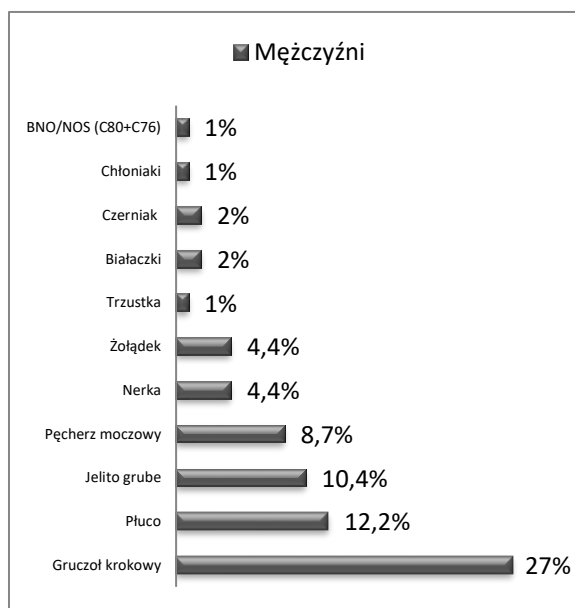
powiat kamiński



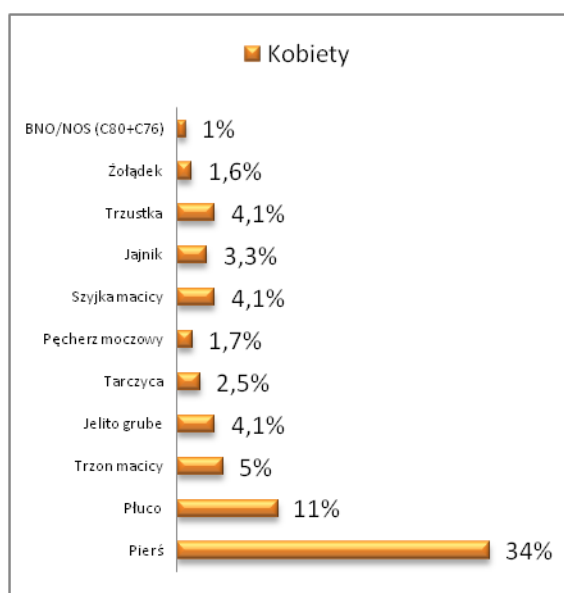
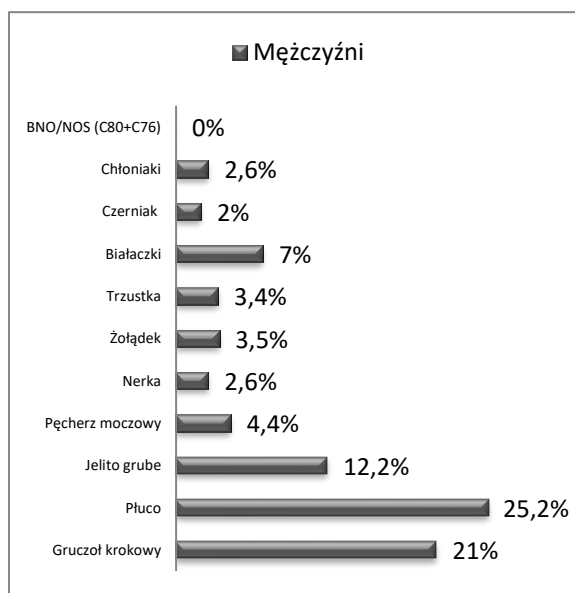
powiat kołobrzegi



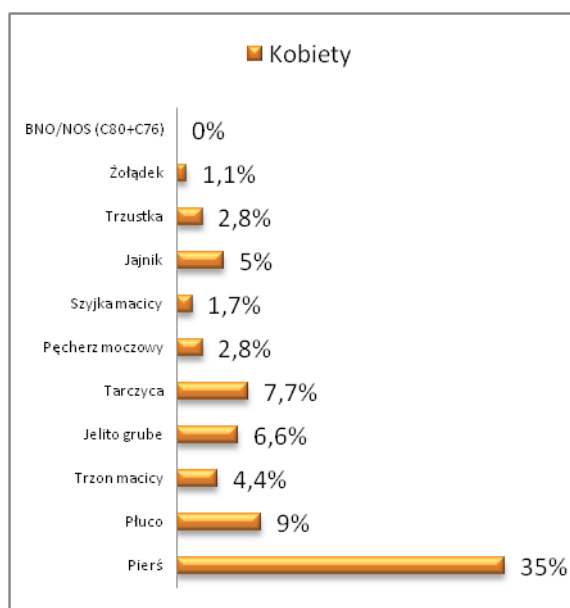
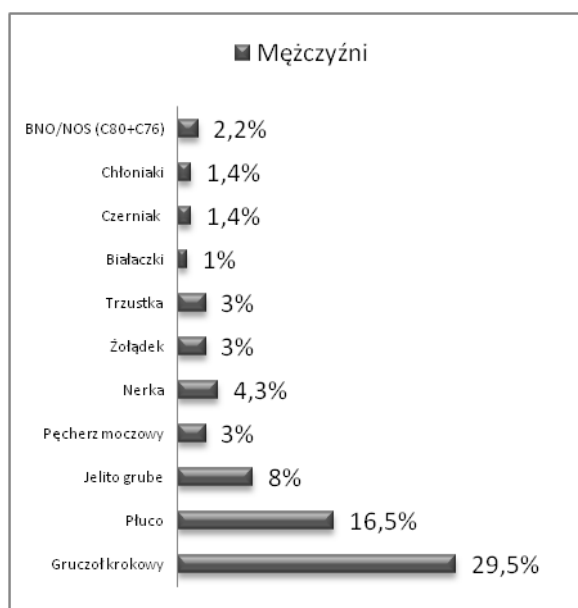
powiat koszaliński



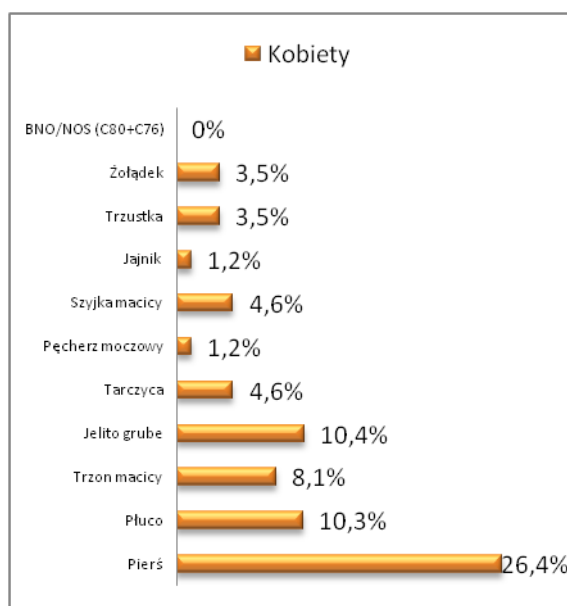
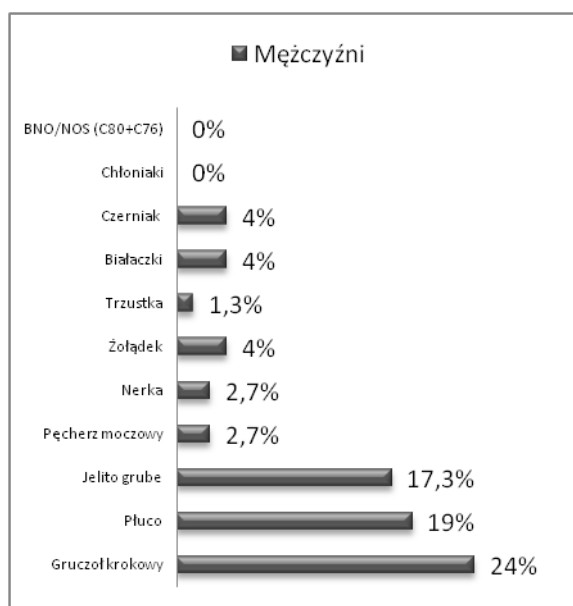
powiat myśliborski



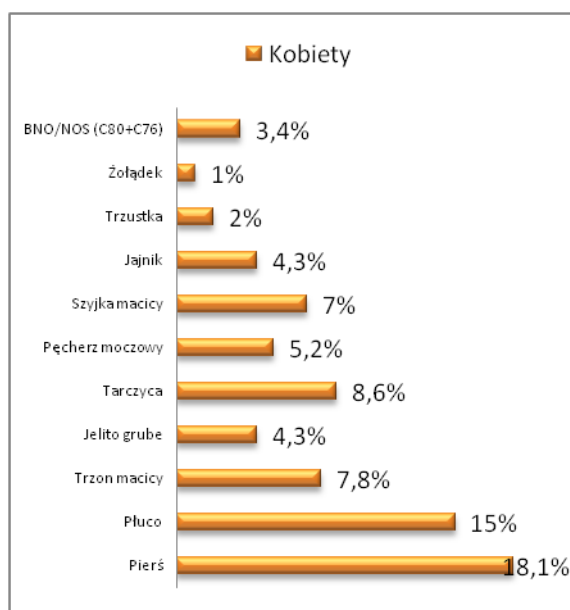
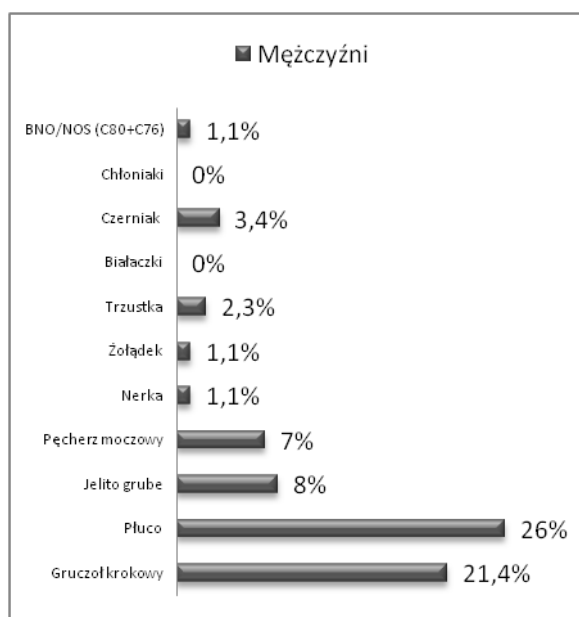
powiat policki



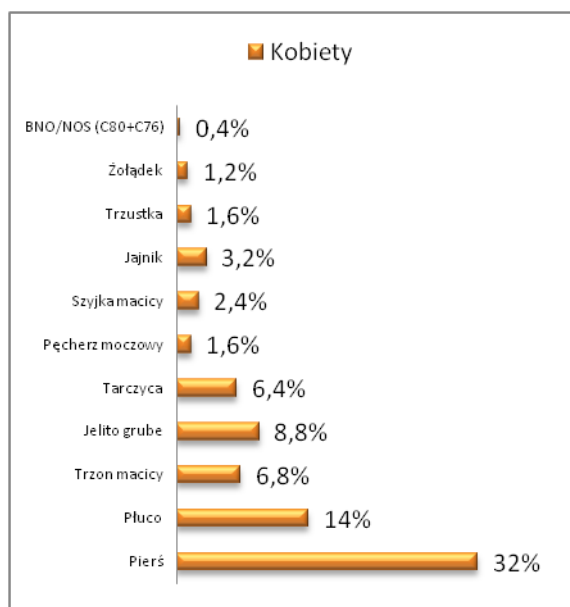
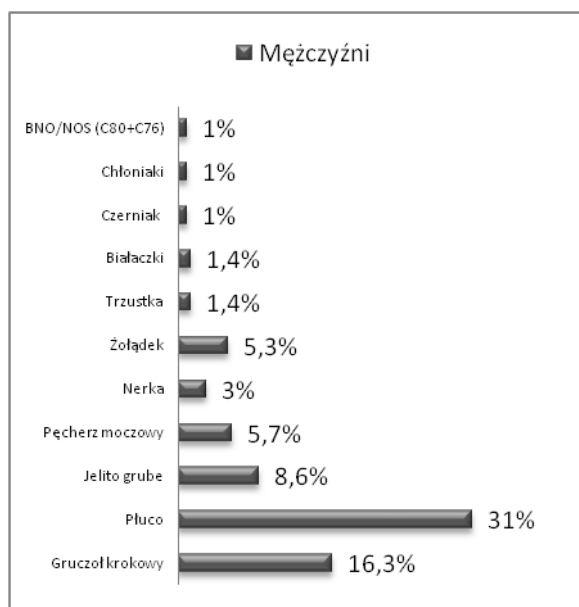
powiat pyrzycki



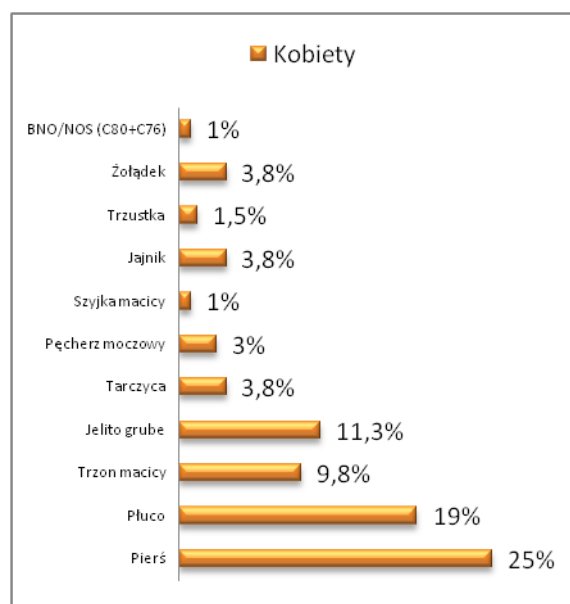
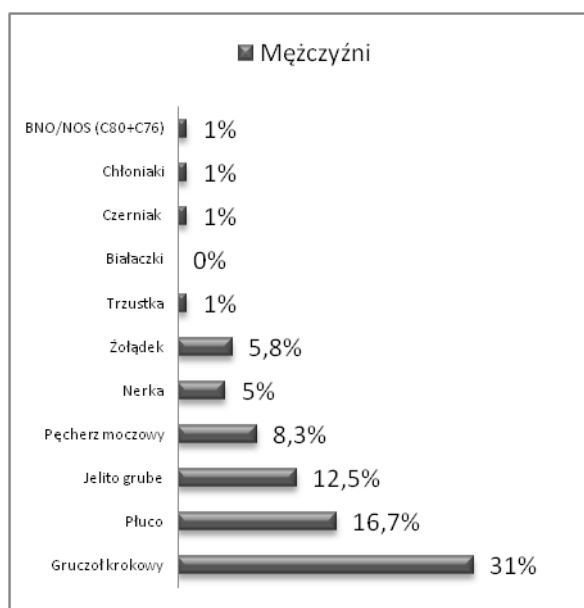
powiat sławieński



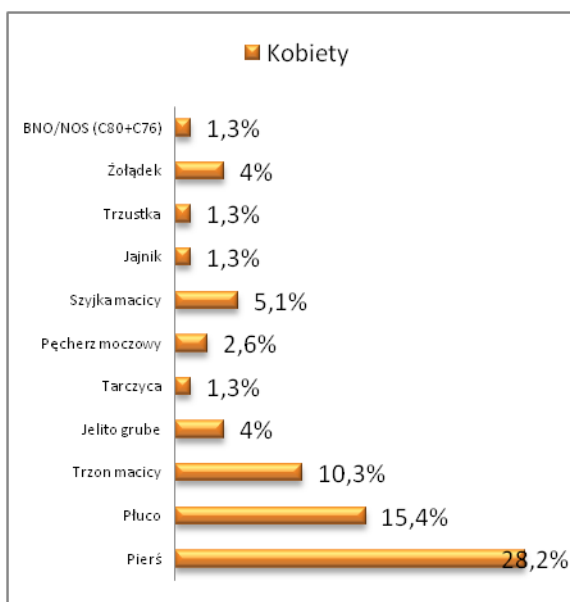
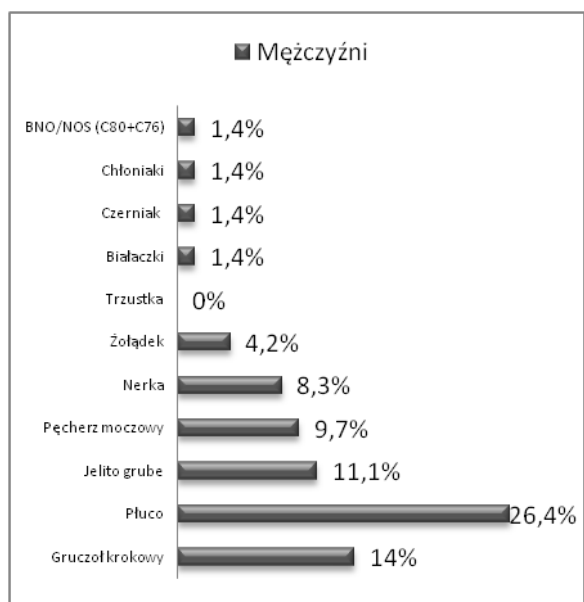
powiat stargardzki



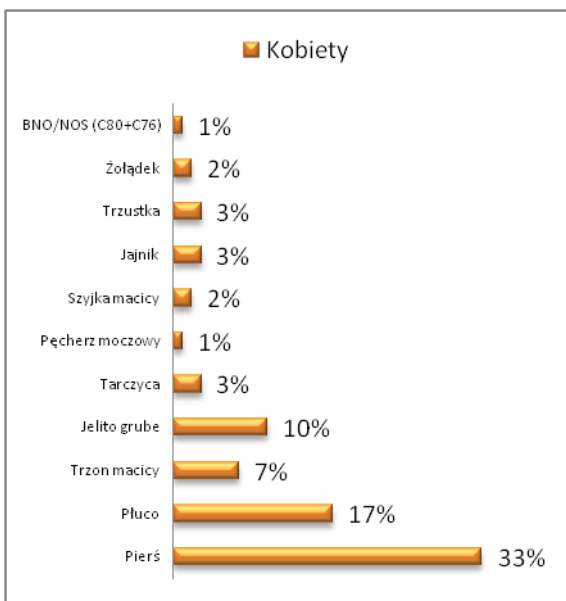
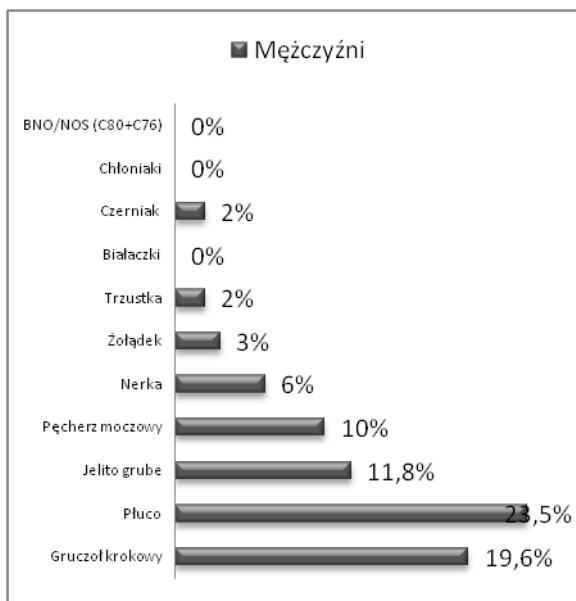
powiat szczecinecki



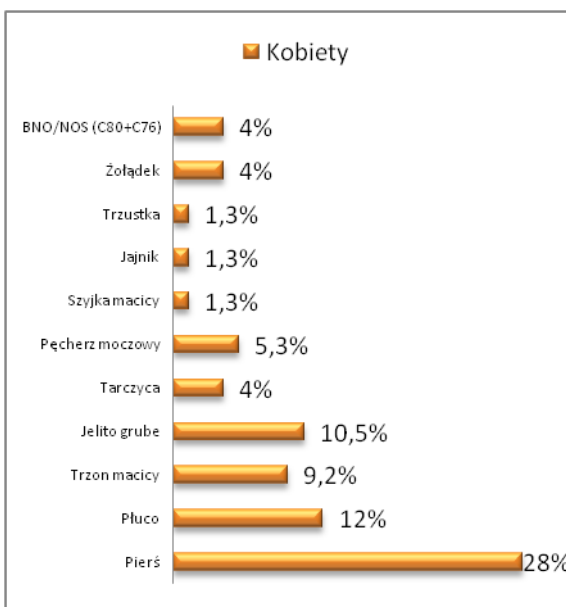
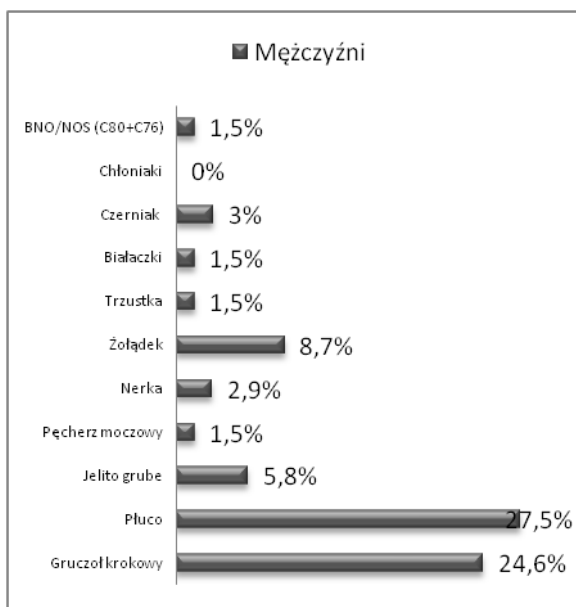
powiat świdiński



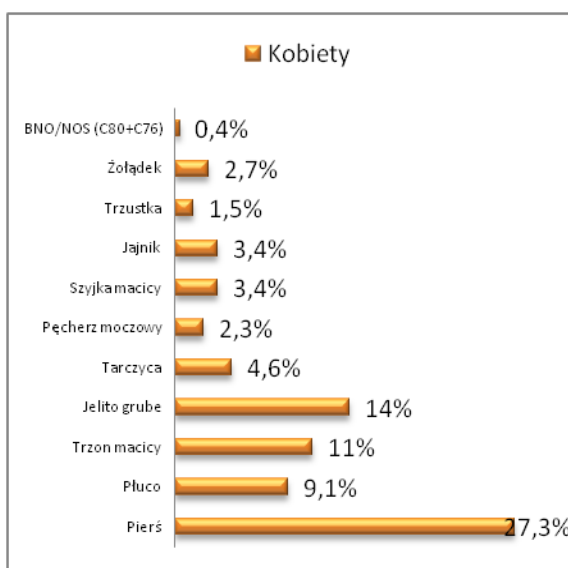
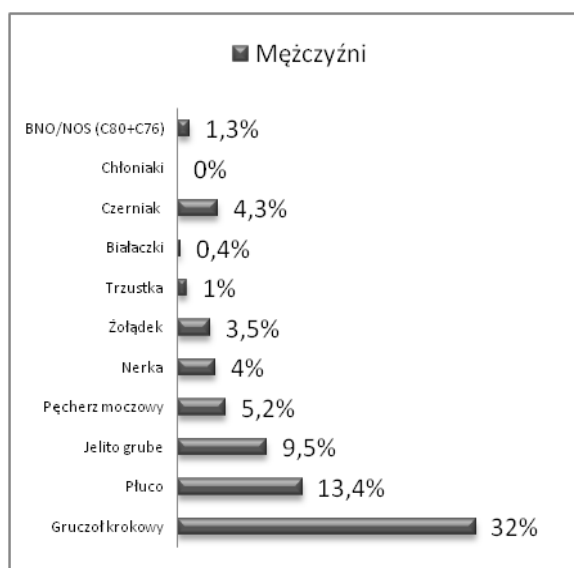
powiat wałecki



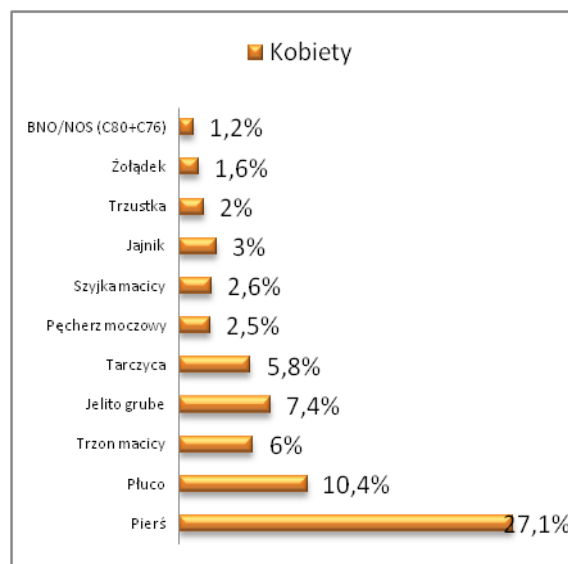
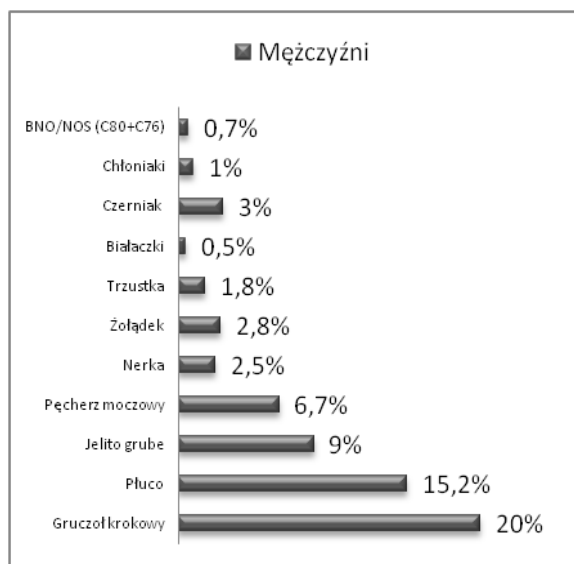
powiat łobeski



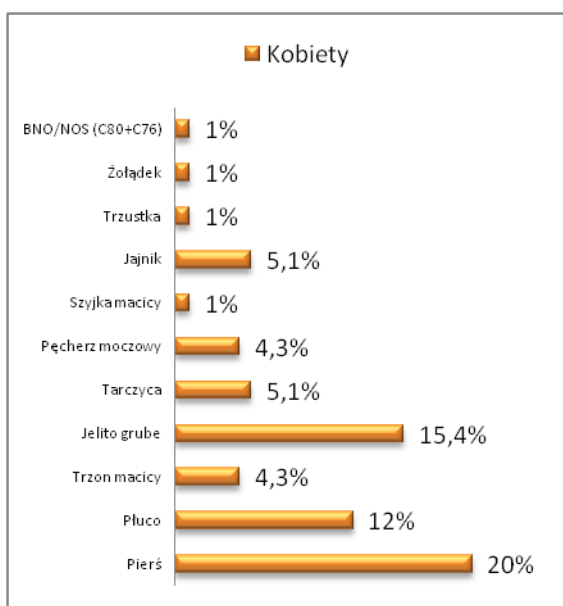
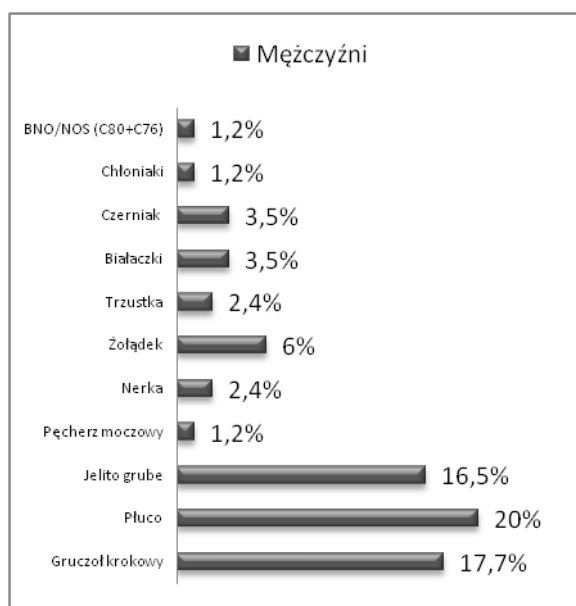
m. Koszalin



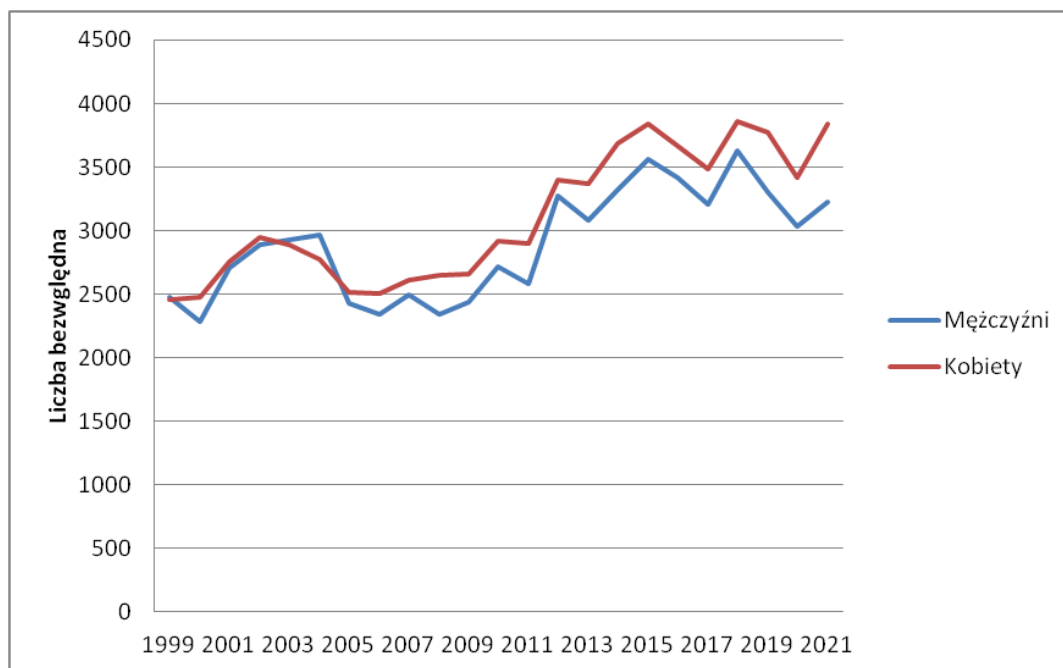
m. Szczecin



m. Świnoujście



RYSUNEK 4. Liczba zachorowań na nowotwory złośliwe w województwie zachodniopomorskim w latach 1999 do 2022



RYSUNEK 5. Standaryzowane współczynniki zachorowań na nowotwory złośliwe w województwie zachodniopomorskim w latach 1999 do 2022

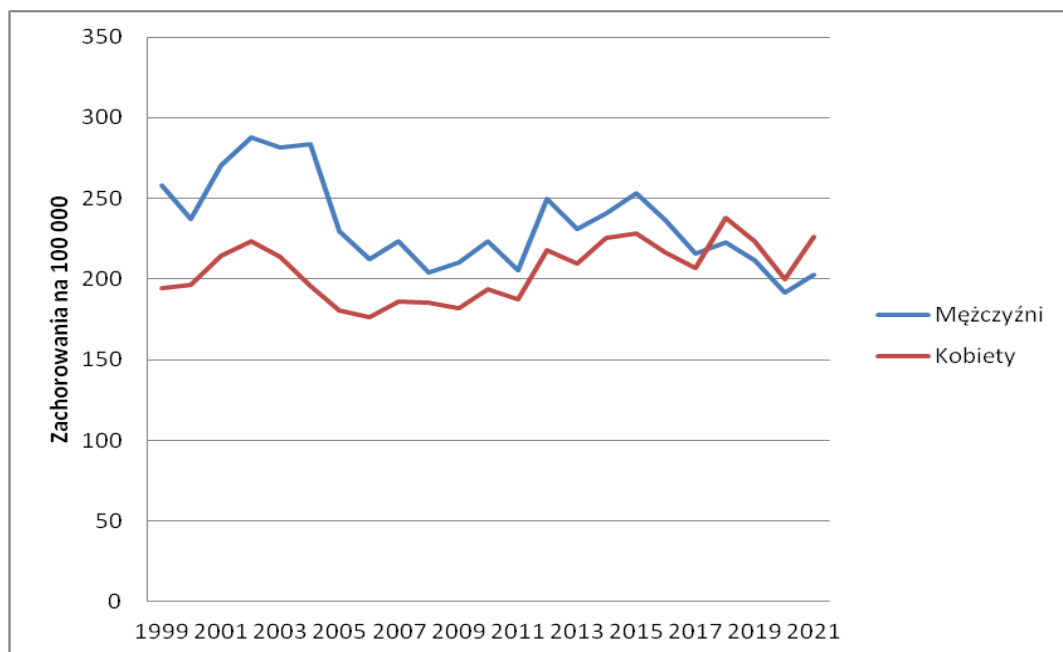


TABELA 3. Zarejestrowane zachorowania na nowotwory złośliwe w województwie zachodniopomorskim w latach 1999 - 2022

Rok	Mężczyźni				Kobiety			
	Liczby bezwzględne	Współczynnik surowy	Współczynnik standaryzowany	Wskaźnik zgony/zachorowania	Liczby bezwzględne	Współczynnik surowy	Współczynnik standaryzowany	Wskaźnik zgony/zachorowania
1999	2478	292,8	258,3	0,8	2458	278,6	194,5	0,6
2000	2478	269,9	237,3	0,9	2478	280,5	196,6	0,6
2001	2702	319,2	270,3	0,8	2759	311,9	214,2	0,6
2002	2890	349,9	287,7	0,8	2945	338,7	223,7	0,6
2003	2931	355,4	281,5	0,7	2887	332,1	213,6	0,6
2004	2969	360,4	283,8	0,8	2774	319,0	195,7	0,7
2005	2432	295,5	229,9	0,9	2518	289,7	180,2	0,7
2006	2338	284,3	212,3	1,0	2507	288,4	176,4	0,7
2007	2493	303,5	223,3	0,9	2614	300,6	186,1	0,7
2008	2345	285,8	204,3	1,0	2646	304,1	185,2	0,7
2009	2438	297,1	210,0	0,9	2660	305,5	181,9	0,7
2010	2720	323,6	223,4	0,9	2917	330,1	193,5	0,6
2011	2586	308,0	205,4	0,9	2897	328,0	187,3	0,7
2012	3276	390,5	250,0	0,7	3401	385,0	218,2	0,6
2013	3078	367,5	231,1	0,8	3367	381,7	209,3	0,6
2014	3321	397,1	240,8	0,8	3690	418,6	225,8	0,5
2015	3562	427,0	253,3	0,7	3841	436,6	228,2	0,5
2016	3419	411,3	236,6	0,7	3669	418,1	216,7	0,6
2017	3204	386,0	215,5	0,8	3489	398,0	206,5	0,6
2018	3627	438,0	223,0	0,7	3858	440,9	238,2	0,6
2019	3299	399,6	211,8	0,8	3773	432,3	223,4	0,6
2020	3034	368,7	191,9	0,9	3420	392,9	199,8	0,6
2021	3225	401,2	202,7	0,7	3842	451,3	225,9	0,5

TABELA 4. Zachorowania na najczęstsze nowotwory złośliwe u mężczyzn w województwie zachodniopomorskim w 2022 roku według częstości występowania

icd - 10	Liczba bezwzględna	Odsetek	Współczynnik surowy	Współczynnik standaryzowany (ASW)	Współczynnik standaryzowany (ESP 2013)	Umiejscowienie
C61	692	21,5	86,1	40,1	99,0	Gruzoł krokowy
C34	627	19,4	78,0	37,4	85,3	Płuco
C44	231	7,2	28,7	13,3	39,7	Inne nowotwory złośliwe skóry
C67	212	6,6	26,4	12,8	30,3	Pęcherz moczowy
C18	192	6,0	23,9	11,6	28,0	Jelito grube
C16	136	4,2	16,9	8,4	19,5	Żołądek
C20	125	3,9	15,6	7,8	17,8	Odbytnica
C64	114	3,5	14,2	7,8	14,5	Nerka
C32	97	3,0	12,1	6,2	12,9	Krtąń
C43	72	2,2	9,0	5,2	10,0	Czerniak skóry
C25	55	1,7	6,8	3,5	7,5	Trzustka
C15	53	1,6	6,6	3,9	7,0	Przełyk
C62	37	1,1	4,6	3,6	4,1	Jądro
C71	37	1,1	4,6	2,5	4,9	Mózg
C73	37	1,1	4,6	2,8	4,9	Tarczycza
C22	33	1,0	4,1	2,4	4,1	Wątroba
C09	31	1,0	3,9	2,1	4,0	Migdałek
C91	29	0,9	3,6	2,9	4,4	Białaczka limfatyczna
C49	26	0,8	3,2	2,2	3,5	Tkanka łączna i inne tkanki miękkie
C78	26	0,8	3,2	1,6	4,0	Wtórne umiejscowienie układu oddechowego i trawiennego
C80	26	0,8	3,2	1,9	3,5	Umiejscowienie pierwotne nieznanne
C19	22	0,7	2,7	1,2	3,1	Zgięcie esiczo-odbytnicze
C83	21	0,7	2,6	1,5	3,0	Chłoniaki niezziarnicze rozlane
C81	18	0,6	2,2	2,1	2,2	Choroba Hodgkina
C79	17	0,5	2,1	1,1	2,7	Wtórny nowotwór innych umiejscowień
C90	17	0,5	2,1	1,1	2,3	Szpiczak mnogi
C04	15	0,5	1,9	1,0	2,0	Dno jamy ustnej
C13	15	0,5	1,9	1,0	1,7	Część krtaniowa gardła
C92	13	0,4	1,6	0,7	2,1	Białaczka szpikowa
C77	12	0,4	1,5	0,7	1,5	Wtórne i nieokreślone nowotwory węzłów chłonnych
C24	10	0,3	1,2	0,6	1,8	Inne niedokładnie określone części dróg żółciowych
C45	10	0,3	1,2	0,7	1,4	Międzybłoniak
C02	8	0,2	1,0	0,5	1,1	Inne nieokreślone części języka
C38	8	0,2	1,0	0,5	0,9	Serce, śródpiersie i opłucna
C60	8	0,2	1,0	0,5	1,2	Prącie
D04	8	0,2	1,0	0,4	1,2	Rak in situ skóry
C11	7	0,2	0,9	0,5	0,8	Część nosowa gardła
C17	7	0,2	0,9	0,4	1,0	Jelito cienkie
C41	7	0,2	0,9	0,5	0,9	Kości i chrząstki stawowej nieokreślone
C50	7	0,2	0,9	0,4	1,2	Pierś

C66	7	0,2	0,9	0,4	1,0	Moczowód
D03	7	0,2	0,9	0,6	1,1	Czerniak in situ skóry
C06	6	0,2	0,7	0,4	0,7	Inne nieokreślone części jamy ustnej
C07	6	0,2	0,7	0,4	0,9	Ślinianka przyuszna
C65	6	0,2	0,7	0,4	0,8	Miedniczka nerkowa
C10	5	0,2	0,6	0,3	0,5	Część ustna gardła
C48	5	0,2	0,6	0,3	0,7	Przestrzeń zaotrzewnowa i otrzewna
C76	5	0,2	0,6	0,3	0,7	Inne i niedokładnie określone umiejscowienia
C85	5	0,2	0,6	0,4	0,7	Inne i nieokreślone postacię chłoniaków niezłoziennych
C01	4	0,1	0,5	0,2	0,6	Nasada języka
C12	4	0,1	0,5	0,3	0,4	Zachyłek gruszkowaty
C23	4	0,1	0,5	0,2	0,6	Pęcherzyk żółciowy
C03	3	0,1	0,4	0,2	0,3	Dziąsło
C05	3	0,1	0,4	0,2	0,3	Podniebienie
C31	3	0,1	0,4	0,2	0,3	Zatoki przynosowe
C40	3	0,1	0,4	0,2	0,5	Kości i chrząstki stawowe kończyn
C69	3	0,1	0,4	0,2	0,5	Oko
C74	3	0,1	0,4	0,2	0,5	Nadnercza
C82	3	0,1	0,4	0,2	0,3	Chłoniak niezłozienny guzkowy
C63	2	0,1	0,2	0,2	0,2	Inne i nieokreślone męskie narządy płciowe
C68	2	0,1	0,2	0,1	0,4	Inne i nieokreślone narządy moczowe
C75	2	0,1	0,2	0,1	0,3	Inne gruczoły wydzielania wewnętrznego
C84	2	0,1	0,2	0,2	0,2	Obwodowy i skórny chłoniak z komórek T
D09	2	0,1	0,2	0,1	0,2	Rak in situ innych nieokreślonych umiejscowień
C00	1	0,0	0,1	0,1	0,2	Warga
C08	1	0,0	0,1	0,1	0,1	Inne i nieokreślone duże gruczoły ślinowe
C21	1	0,0	0,1	0,1	0,1	Odbyt i kanał odbytu
C37	1	0,0	0,1	0,0	0,1	Grasica
C39	1	0,0	0,1	0,1	0,1	Inne i niedokładnie określone części układu oddechowego i narządów klatki piersiowej
C47	1	0,0	0,1	0,0	0,1	Nerwy obwodowe i autonomiczny układ nerwowy
C72	1	0,0	0,1	0,1	0,1	Rdzeń kręgowy, nerwy czaszkowe i inne części centralnego systemu nerwowego
C88	1	0,0	0,1	0,0	0,1	Choroby immunoproliferacyjne
C94	1	0,0	0,1	0,1	0,1	Inne białaczki określonego rodzaju
C95	1	0,0	0,1	0,1	0,1	Białaczka z komórek nieokreślonego rodzaju
D00	1	0,0	0,1	0,1	0,1	Rak in situ jamy ustnej, przełyku i żołądka
D01	1	0,0	0,1	0,0	0,2	Rak in situ innych nieokreślonych części narządów trawiennych

TABELA 5. Zachorowania na najczęstsze nowotwory złośliwe u kobiet w województwie zachodniopomorskim w 2022 roku według częstości występowania

icd - 10	Liczba bezwzględna	Odsetek	Współczynnik surowy	Współczynnik standaryzowany (ASW)	Współczynnik standaryzowany (ESP 2013)	Umiejscowienie
C50	973	25,3	114,3	59,5	105,8	Pierś
C34	451	11,7	53,0	22,4	45,2	Płuco
C44	283	7,4	33,2	11,9	30,7	Inne nowotwory złośliwe skóry
C54	272	7,1	32,0	15,6	29,2	Trzon macicy
C18	208	5,4	24,4	9,6	22,1	Jelito grube
C73	202	5,3	23,7	17,6	22,3	Tarczycza
C56	131	3,4	15,4	9,1	14,2	Jajnik
C43	113	2,9	13,3	7,4	12,0	Czerniak skóry
C53	107	2,8	12,6	7,5	11,6	Szyjka macicy
C67	101	2,6	11,9	5,0	11,1	Pęcherz moczowy
C20	86	2,2	10,1	4,1	9,0	Odbytnica
C16	79	2,1	9,3	4,2	8,6	Żołądek
C25	76	2,0	8,9	3,9	8,1	Trzustka
C64	73	1,9	8,6	4,5	8,0	Nerka
D06	68	1,8	8,0	7,2	7,7	Rak in situ szyjki macicy
D05	67	1,7	7,9	4,5	7,1	Rak in situ piersi
C80	36	0,9	4,2	1,7	3,8	Umiejscowienie pierwotne nieznanie
C71	34	0,9	4,0	2,3	3,8	Mózg
C19	31	0,8	3,6	1,6	3,3	Zgięcie esiczo-odbytnicze
C49	31	0,8	3,6	2,1	3,3	Tkanka łączna i inne tkanki miękkie
C51	27	0,7	3,2	1,4	3,0	Srom
C79	25	0,7	2,9	1,4	2,7	Wtórny nowotwór innych umiejscowień
C83	24	0,6	2,8	1,2	2,7	Chłoniaki nieziarnicze rozlane
C90	24	0,6	2,8	1,2	2,8	Szpiczak mnogi
C24	21	0,5	2,5	1,0	2,3	Inne niedokładnie określone części dróg żółciowych
C32	20	0,5	2,4	1,1	2,1	Krtań
C22	19	0,5	2,2	1,1	2,1	Wątroba
C78	19	0,5	2,2	0,8	2,1	Wtórne umiejscowienie układu oddechowego i trawiennego
C91	17	0,4	2,0	0,9	1,9	Białaczka limfatyczna
C21	15	0,4	1,8	0,8	1,6	Odbyt i kanał odbytu
C23	14	0,4	1,6	0,7	1,4	Pęcherzyk żółciowy
D03	13	0,3	1,5	0,8	1,4	Czerniak in situ skóry
C92	12	0,3	1,4	0,8	1,3	Białaczka szpikowa
C09	11	0,3	1,3	0,6	1,2	Migdałek
D04	10	0,3	1,2	0,3	1,1	Rak in situ skóry
C17	9	0,2	1,1	0,5	0,9	Jelito cienkie
C81	9	0,2	1,1	1,2	1,1	Choroba Hodgkina
C85	9	0,2	1,1	0,5	1,0	Inne i nieokreślone postacie chłoniaków nieziarniczych
C15	8	0,2	0,9	0,4	0,8	Przelyk
C38	8	0,2	0,9	0,8	0,9	Serce, śródpiersie i płucna
C77	8	0,2	0,9	0,5	0,8	Wtórne i nieokreślone nowotwory węzłów chłonnych

C41	6	0,2	0,7	0,4	0,7	Kości i chrząstki stawowej nieokreślone
C65	6	0,2	0,7	0,3	0,7	Miedniczka nerkowa
C69	6	0,2	0,7	0,4	0,6	Oko
D07	6	0,2	0,7	0,5	0,8	Rak in situ innych i nieokreślonych narządów płciowych
C02	5	0,1	0,6	0,2	0,6	Inne i nieokreślone części języka
C57	5	0,1	0,6	0,3	0,5	Inne i nieokreślone części żeńskich narządów płciowych
C82	5	0,1	0,6	0,3	0,6	Chłoniak niezziarniczy guzkowy
C05	4	0,1	0,5	0,2	0,5	Podniebienie
C06	4	0,1	0,5	0,2	0,4	Inne i nieokreślone części jamy ustnej
C76	4	0,1	0,5	0,2	0,5	Inne i niedokładnie określone umiejscowienia
C07	3	0,1	0,4	0,2	0,3	Ślinianka przyuszna
C10	3	0,1	0,4	0,2	0,4	Część ustna gardła
C11	3	0,1	0,4	0,3	0,4	Część nosowa gardła
C48	3	0,1	0,4	0,2	0,3	Przestrzeń zaotrzewnowa i otrzewna
C88	3	0,1	0,4	0,2	0,3	Choroby immunoproliferacyjne
D01	3	0,1	0,4	0,1	0,3	Rak in situ innych nieokreślonych części narządów trawiennych
C04	2	0,1	0,2	0,1	0,2	Dno jamy ustnej
C37	2	0,1	0,2	0,2	0,2	Grasica
C40	2	0,1	0,2	0,3	0,2	Kości i chrząstki stawowe kończyn
C45	2	0,1	0,2	0,1	0,2	Międzybłoniak
C52	2	0,1	0,2	0,1	0,2	Pochwa
C58	2	0,1	0,2	0,2	0,2	Łóżysko
C84	2	0,1	0,2	0,1	0,2	Obwodowy i skórny chłoniak z komórek T
C00	1	0,0	0,1	0,0	0,2	Warga
C01	1	0,0	0,1	0,0	0,1	Nasada języka
C03	1	0,0	0,1	0,0	0,2	Dziąsło
C08	1	0,0	0,1	0,0	0,1	Inne i nieokreślone duże gruczoły ślinowe
C13	1	0,0	0,1	0,1	0,1	Część krtaniowa gardła
C26	1	0,0	0,1	0,0	0,1	Inne i niedokładnie określone narządy trawienne
C55	1	0,0	0,1	0,1	0,1	Nieokreślone części macicy
C66	1	0,0	0,1	0,0	0,1	Moczowód
C68	1	0,0	0,1	0,0	0,1	Inne i nieokreślone narządy moczowe
C70	1	0,0	0,1	0,0	0,1	Opony mózgowe
C74	1	0,0	0,1	0,1	0,1	Nadnercza
C75	1	0,0	0,1	0,1	0,1	Inne gruczoły wydzielania wewnętrznego i struktur pokrewnych
C93	1	0,0	0,1	0,0	0,2	Białaczka monocytowa
D00	1	0,0	0,1	0,0	0,1	Rak in situ jamy ustnej, przełyku i żołądka
D09	1	0,0	0,1	0,0	0,1	Rak in situ innych nieokreślonych umiejscowień

TABELA 6. Zachorowalność na nowotwory złośliwe u mężczyzn w województwie zachodniopomorskim w 2022 roku

Umiejscowienie	Liczby bezwzględne	Współczynnik surowy	Współczynnik standaryzowany (ASW)	Współczynnik standaryzowany (ESP2013)	% wszystkich nowotworów	% w grupie narządowej	icd - 10
Nowotwory złośliwe ogółem	3225	401,2	202,7	455,8			C00-C97, D00-D09
Nowotwory złośliwe ogółem bez skóry	2994	372,5	189,4	416,1			C00-C97, D00-D09, bez C44
Nowotwory wargi, jamy ustnej i gardła	109	13,6	7,3	13,7	3,4		C00-C14
Nowotwory narządów trawiennych	638	79,4	40,2	90,7	19,8	100,0	C15-C26
Nowotwory jelita grubego	340	42,3	20,7	49,0	10,5	53,3	C18-C21
Nowotwory narządów oddechowych i klatki piersiowej	737	91,7	44,5	99,7	22,9	100,0	C30-C39
Nowotwory narządów oddechowych	727	90,4	43,8	98,5	22,5	98,6	C30-C34
Nowotwory klatki piersiowej	10	1,2	0,6	1,1	0,3	1,4	C37-C39
Nowotwory kości i chrząstki stawowej	10	1,3	0,7	1,4	0,3		C40-C41
Czerniak i inne nowotwory złośliwe skóry	303	37,7	18,4	49,6	9,4	100,0	C43-C44
Czerniak	72	9,0	5,2	10,0	2,2	23,8	C43
Nowotwory międzybłonna i tkanek miękkich	42	5,2	3,3	5,7	1,3		C45-C49
Nowotwory męskich narządów płciowych	739	91,9	44,3	104,6	22,9	100,0	C60-C63
Nowotwory gruczołu krokowego	692	86,1	40,1	99,0	21,5	93,6	C61
Nowotwory układu moczowego	341	42,4	21,5	47,0	10,6		C64-C68
Nowotwory oka, mózgu i innych części centralnego systemu nerwowego	41	5,1	2,8	5,5	1,3		C69-C72
Nowotwory tarczycy i innych gruczołów wydzielania wewnętrznego	42	5,2	3,1	5,6	1,3		C73-C75
Nowotwory niedokładnie określone, wtórne i o nieokreślonym umiejscowieniu	86	10,7	5,5	12,5	2,7		C76-C80
Nowotwory tkanki limfatycznej, krwiotwórczej i tkanek pokrewnych	111	13,8	9,3	15,6	3,4	100,0	C81-C96
Choroba Hodgkina	18	2,2	2,1	2,2	0,6	16,2	C81
Chłoniaki nieziarnicze	31	3,9	2,4	4,3	1,0	28,0	C82-C85, C96
Białaczki	44	5,5	3,8	6,7	1,4	39,6	C91-C95
Nowotwory in situ	19	2,4	1,3	2,9	0,6		D00-D09

TABELA 7. Zachorowalność na nowotwory złośliwe u kobiet w województwie zachodniopomorskim w 2022 roku

Umiejscowienie	Liczby bezwzględne	Współczynnik surowy	Współczynnik standaryzowany (ASW)	Współczynnik standaryzowany (ESP2013)	% wszystkich nowotworów	% w grupie narządowej	icd - 10
Nowotwory złośliwe ogółem	3842	451,3	225,9	413,2	100,0		C00-C97, D00-D09
Nowotwory złośliwe ogółem bez skóry	3559	418,1	214,0	382,5	92,6		C00-C97, D00-D09, bez C44
Nowotwory wargi, jamy ustnej i gardła	40	4,7	2,3	4,6	1,0		C00-C14
Nowotwory narządów trawiennych	567	66,6	27,9	60,3	14,8	100,0	C15-C26
Nowotwory jelita grubego	340	39,9	16,1	36,0	8,8	60,0	C18-C21
Nowotwory narządów oddechowych i klatki piersiowej	481	56,5	24,5	48,5	12,5	100,0	C30-C39
Nowotwory narządów oddechowych	471	55,3	23,5	47,3	12,3	98,0	C30-C34
Nowotwory klatki piersiowej	10	1,2	1,0	1,1	0,3	2,0	C37-C39
Nowotwory kości i chrząstki stawowej	8	0,9	0,7	0,9	0,2		C40-C41
Czerniak i inne nowotwory złośliwe skóry	396	46,5	19,3	42,7	10,3	100,0	C43-C44
Czerniak	113	13,3	7,4	12,0	2,9	28,5	C43
Nowotwory międzybłonna i tkanek miękkich	36	4,2	2,4	3,8	0,9		C45-C49
Nowotwory piersi	973	114,3	59,5	105,8	25,3		C50
Nowotwory żeńskich narządów płciowych	547	64,3	34,2	59,1	14,2	100,0	C51-C58
Nowotwory macicy	379	44,5	23,1	40,9	9,9	69,3	C53-C54
Nowotwory układu moczowego	182	21,4	45544,0	20,0	4,7		C64-C68
Nowotwory oka, mózgu i innych części centralnego systemu nerwowego	41	4,8	2,7	4,5	1,1		C69-C72
Nowotwory tarczycy i innych gruczołów wydzielania wewnętrznego	204	24,0	17,7	22,6	5,3		C73-C75
Nowotwory niedokładnie określone, wtórne i o nieokreślonym umiejscowieniu	92	10,8	4,7	9,8	2,4		C76-C80
Nowotwory tkanki limfatycznej, krwiotwórczej i tkanek pokrewnych	106	12,5	6,5	12,1	2,8	100,0	C81-C96
Choroba Hodgkina	9	1,1	1,2	1,1	0,2	8,5	C81
Chłoniaki nieziarnicze	40	4,7	2,2	4,5	1,0	37,7	C82-C85, C96
Białaczki	30	3,5	1,8	3,4	0,8	28,3	C91-C95
Nowotwory in situ	169	19,9	13,6	18,6	4,4		D00-D09

TABELA 8. Zachorowania na nowotwory złośliwe według umiejscowienia u mężczyzn w województwie zachodniopomorskim w 2022 roku. Liczby bezwzględne, współczynniki surowe i standaryzowane i wskaźnik struktury

icd - 10	Umiejscowienie	Liczba bezwzględna	Współczynnik surowy	Współczynnik standaryzowany (ASW)	Współczynnik standaryzowany (ESP2013)	Odsetek
C00 - D09	Ogółem	3225	401,2	202,7	455,8	100,0
C00	Nowotwory złośliwe wargi	1	0,1	0,1	0,2	0,0
C01	Nowotwór złośliwy nasady języka	4	0,5	0,2	0,6	0,1
C02	Nowotwór złośliwy innych i nieokreślonych części języka	8	1,0	0,5	1,1	0,2
C03	Nowotwór złośliwy dziąsła	3	0,4	0,2	0,3	0,1
C04	Nowotwór złośliwy dna jamy ustnej	15	1,9	1,0	2,0	0,5
C05	Nowotwór złośliwy podniebienia	3	0,4	0,2	0,3	0,1
C06	Nowotwór złośliwy innych i nieokreślonych części jamy ustnej	6	0,7	0,4	0,7	0,2
C07	Nowotwór złośliwy ślinianki przyusznej	6	0,7	0,4	0,9	0,2
C08	Nowotwór złośliwy innych i nieokreślonych dużych gruczołów ślinowych	1	0,1	0,1	0,1	0,0
C09	Nowotwory złośliwe migdałka	31	3,9	2,1	4,0	1,0
C10	Nowotwór złośliwy części ustnej gardła (oropharynx)	5	0,6	0,3	0,5	0,2
C11	Nowotwór złośliwy części nosowej gardła (nasopharynx)	7	0,9	0,5	0,8	0,2
C12	Nowotwór złośliwy zachyłka gruszkowatego	4	0,5	0,3	0,4	0,1
C13	Nowotwór złośliwy części krtaniowej gardła (hypopharynx)	15	1,9	1,0	1,7	0,5
C14	Nowotwór złośliwy o innym i bliżej nieokreślonym umiejscowieniu w obrębie wargi, jamy ustnej i gardła	0	0,0	0,0	0,0	0,0
C15	Nowotwór złośliwy przełyku	53	6,6	3,9	7,0	1,6
C16	Nowotwór złośliwy żołądka	136	16,9	8,4	19,5	4,2
C17	Nowotwór złośliwy jelita cienkiego	7	0,9	0,4	1,0	0,2
C18	Nowotwór złośliwy jelita grubego	192	23,9	11,6	28,0	6,0
C19	Nowotwór złośliwy zgięcia esiczo-odbytniczego	22	2,7	1,2	3,1	0,7

C20	Nowotwór złośliwy odbytnicy	125	15,6	7,8	17,8	3,9
C21	Nowotwór złośliwy odbytu i kanału odbytu	1	0,1	0,1	0,1	0,0
C22	Nowotwór złośliwy wątroby i przewodów żółciowych wewnątrzwątrobowych	33	4,1	2,4	4,1	1,0
C23	Nowotwór złośliwy pęcherzyka żółciowego	4	0,5	0,2	0,6	0,1
C24	Nowotwór złośliwy innych i nie określonych części dróg żółciowych	10	1,2	0,6	1,8	0,3
C25	Nowotwór złośliwy trzustki	55	6,8	3,5	7,5	1,7
C26	Nowotwór złośliwy innych i niedokładnie określonych narządów trawiennych	0	0,0	0,0	0,0	0,0
C30	Nowotwór złośliwy jamy nosowej i ucha środkowego	0	0,0	0,0	0,0	0,0
C31	Nowotwór złośliwy zatok przynosowych	3	0,4	0,2	0,3	0,1
C32	Nowotwór złośliwy krtani	97	12,1	6,2	12,9	3,0
C33	Nowotwór złośliwy tchawicy	0	0,0	0,0	0,0	0,0
C34	Nowotwór złośliwy oskrzela i płuca	627	78,0	37,4	85,3	19,4
C37	Nowotwór złośliwy grasicy	1	0,1	0,0	0,1	0,0
C38	Nowotwór złośliwy serca, śródpiersia i opłucnej	8	1,0	0,5	0,9	0,2
C39	Nowotwór złośliwy innych i niedokładnie określonych części układu oddechowego i narządów klatki piersiowej	1	0,1	0,1	0,1	0,0
C40	Nowotwór złośliwy kości i chrząstki stawowej kończyn	3	0,4	0,2	0,5	0,1
C41	Nowotwór złośliwy kości i chrząstki stawowej o innym i nieokreślonym umiejscowieniu	7	0,9	0,5	0,9	0,2
C43	Czerniak złośliwy skóry	72	9,0	5,2	10,0	2,2
C44	Inne nowotwory złośliwe skóry	231	28,7	13,3	39,7	7,2
C45	Międzybłoniak	10	1,2	0,7	1,4	0,3
C46	Mięsak Kaposi'ego	0	0,0	0,0	0,0	0,0
C47	Nowotwory złośliwe nerwów obwodowych i autonomicznego	1	0,1	0,0	0,1	0,0
C48	Nowotwór złośliwy przestrzeni zaotrzewnowej i otrzewnej	5	0,6	0,3	0,7	0,2
C49	Nowotwory złośliwe tkanki łącznej i innych tkanek miękkich	26	3,2	2,2	3,5	0,8
C50	Nowotwór złośliwy sutka	7	0,9	0,4	1,2	0,2
C60	Nowotwór złośliwy prącia	8	1,0	0,5	1,2	0,2
C61	Nowotwór złośliwy gruczołu krokowego	692	86,1	40,1	99,0	21,5
C62	Nowotwór złośliwy jądra	37	4,6	3,6	4,1	1,1
C63	Nowotwór złośliwy innych i nieokreślonych męskich narządów płciowych	2	0,2	0,2	0,2	0,1

C64	Nowotwór złośliwy nerki za wyjątkiem miedniczki nerkowej	114	14,2	7,8	14,5	3,5
C65	Nowotwór złośliwy miedniczki nerkowej	6	0,7	0,4	0,8	0,2
C66	Nowotwór złośliwy moczowodu	7	0,9	0,4	1,0	0,2
C67	Nowotwór złośliwy pęcherza moczowego	212	26,4	12,8	30,3	6,6
C68	Nowotwór złośliwy innych i nieokreślonych narządów moczowych	2	0,2	0,1	0,4	0,1
C69	Nowotwór złośliwy oka	3	0,4	0,2	0,5	0,1
C70	Nowotwór złośliwy opon	0	0,0	0,0	0,0	0,0
C71	Nowotwór złośliwy mózgu	37	4,6	2,5	4,9	1,1
C72	Nowotwór złośliwy rdzenia kręgowego, nerwów czaszkowych i innych części centralnego systemu nerwowego	1	0,1	0,1	0,1	0,0
C73	Nowotwór złośliwy tarczycy	37	4,6	2,8	4,9	1,1
C74	Nowotwór złośliwy nadnerczy	3	0,4	0,2	0,5	0,1
C75	Nowotwór złośliwy innych gruczołów wydzielania wewnętrznego i struktur pokrewnych	2	0,2	0,1	0,3	0,1
C76	Nowotwór złośliwy umiejscowień innych i niedokładnie określonych	5	0,6	0,3	0,7	0,2
C77	Wtórne i nieokreślone nowotwory węzłów chłonnych	12	1,5	0,7	1,5	0,4
C78	Wtórne nowotwory złośliwe układu oddechowego i trawiennego	26	3,2	1,6	4,0	0,8
C79	Wtórny nowotwór złośliwy innych umiejscowień	17	2,1	1,1	2,7	0,5
C80	Nowotwór złośliwy bez określenia jego umiejscowienia	26	3,2	1,9	3,5	0,8
C81	Choroba Hodgkina	18	2,2	2,1	2,2	0,6
C82	Chłoniak nieziarniczny guzkowy (grudkowy)	3	0,4	0,2	0,3	0,1
C83	Chłoniaki nieziarnicze rozlane	21	2,6	1,5	3,0	0,7
C84	Obwodowy i skórny chłoniak z komórek T	2	0,2	0,2	0,2	0,1
C85	Inne i nieokreślone postacie chłoniaków nieziarnicznych	5	0,6	0,4	0,7	0,2
C88	Złośliwe choroby immunoproliferacyjne	1	0,1	0,0	0,1	0,0
C90	Szpiczak mnogi i nowotwory z komórek plazmatycznych	17	2,1	1,1	2,3	0,5
C91	Białaczka limfatyczna	29	3,6	2,9	4,4	0,9
C92	Białaczka szpikowa	13	1,6	0,7	2,1	0,4
C93	Białaczka monocytowa	0	0,0	0,0	0,0	0,0
C94	Inne białaczki określonego rodzaju	1	0,1	0,1	0,1	0,0
C95	Białaczka z komórek nieokreślonego rodzaju	1	0,1	0,1	0,1	0,0

C96	Inny i nieokreślony nowotwór złośliwy tkanki limfatycznej, krwiotwórczej i tkanek pokrewnych	0	0,0	0,0	0,0	0,0
C97	Nowotwory złośliwe niezależnych (pierwotnych) mnogich umiejscowień	0	0,0	0,0	0,0	0,0
D00	Rak <i>in situ</i> jamy ustnej, przełyku i żołądka	1	0,1	0,1	0,1	0,0
D01	Rak <i>in situ</i> innych i nieokreślonych części narządów trawiennych	1	0,1	0,0	0,2	0,0
D02	Rak <i>in situ</i> ucha środkowego i układu oddechowego	0	0,0	0,0	0,0	0,0
D03	Czerniak <i>in situ</i>	7	0,9	0,6	1,1	0,2
D04	Rak <i>in situ</i> skóry	8	1,0	0,4	1,2	0,2
D05	Rak <i>in situ</i> sutka	0	0,0	0,0	0,0	0,0
D07	Rak <i>in situ</i> innych i nieokreślonych narządów płciowych	0	0,0	0,0	0,0	0,0
D09	Rak <i>in situ</i> innych i nieokreślonych umiejscowień	2	0,2	0,1	0,2	0,1

TABELA 9. Zachorowania na nowotwory złośliwe według umiejscowienia u kobiet w województwie zachodniopomorskim w 2022 roku. Liczby bezwzględne, współczynniki surowe i standaryzowane i wskaźnik struktury

icd - 10	Umiejscowienie	Liczba bezwzględna	Współczynnik surowy	Współczynnik standaryzowany (ASW)	Współczynnik standaryzowany (ESP2013)	Odsetek
C00 - D09	Ogółem	3842	451,3	225,9	413,2	100,0
C00	Nowotwory złośliwe wargi	1	0,1	0,0	0,2	0,0
C01	Nowotwór złośliwy nasady języka	1	0,1	0,0	0,1	0,0
C02	Nowotwór złośliwy innych i nieokreślonych części języka	5	0,6	0,2	0,6	0,1
C03	Nowotwór złośliwy dziąsła	1	0,1	0,0	0,2	0,0
C04	Nowotwór złośliwy dna jamy ustnej	2	0,2	0,1	0,2	0,1
C05	Nowotwór złośliwy podniebienia	4	0,5	0,2	0,5	0,1
C06	Nowotwór złośliwy innych i nieokreślonych części jamy ustnej	4	0,5	0,2	0,4	0,1

C07	Nowotwór złośliwy ślinianki przyusznej	3	0,4	0,2	0,3	0,1
C08	Nowotwór złośliwy innych i nieokreślonych dużych gruczołów ślinowych	1	0,1	0,0	0,1	0,0
C09	Nowotwory złośliwe migdałka	11	1,3	0,6	1,2	0,3
C10	Nowotwór złośliwy części ustnej gardła (oropharynx)	3	0,4	0,2	0,4	0,1
C11	Nowotwór złośliwy części nosowej gardła (nasopharynx)	3	0,4	0,3	0,4	0,1
C12	Nowotwór złośliwy zachyłka gruszkowatego	0	0,0	0,0	0,0	0,0
C13	Nowotwór złośliwy części krtaniowej gardła (hypopharynx)	1	0,1	0,1	0,1	0,0
C14	Nowotwór złośliwy o innym i bliżej nieokreślonym umiejscowieniu w obrębie wargi, jamy ustnej i gardła	0	0,0	0,0	0,0	0,0
C15	Nowotwór złośliwy przełyku	8	0,9	0,4	0,8	0,2
C16	Nowotwór złośliwy żołądka	79	9,3	4,2	8,6	2,1
C17	Nowotwór złośliwy jelita cienkiego	9	1,1	0,5	0,9	0,2
C18	Nowotwór złośliwy jelita grubego	208	24,4	9,6	22,1	5,4
C19	Nowotwór złośliwy zgięcia esiczo-odbytniczego	31	3,6	1,6	3,3	0,8
C20	Nowotwór złośliwy odbytnicy	86	10,1	4,1	9,0	2,2
C21	Nowotwór złośliwy odbytu i kanału odbytu	15	1,8	0,8	1,6	0,4
C22	Nowotwór złośliwy wątroby i przewodów żółciowych wewnątrzwątrobowych	19	2,2	1,1	2,1	0,5
C23	Nowotwór złośliwy pęcherzyka żółciowego	14	1,6	0,7	1,4	0,4
C24	Nowotwór złośliwy innych i nie określonych części dróg żółciowych	21	2,5	1,0	2,3	0,5
C25	Nowotwór złośliwy trzustki	76	8,9	3,9	8,1	2,0
C26	Nowotwór złośliwy innych i niedokładnie określonych narządów trawiennych	1	0,1	0,0	0,1	0,0
C30	Nowotwór złośliwy jamy nosowej i ucha środkowego	0	0,0	0,0	0,0	0,0
C31	Nowotwór złośliwy zatok przynosowych	0	0,0	0,0	0,0	0,0
C32	Nowotwór złośliwy krtani	20	2,4	1,1	2,1	0,5
C33	Nowotwór złośliwy tchawicy	0	0,0	0,0	0,0	0,0
C34	Nowotwór złośliwy oskrzela i płuca	451	53,0	22,4	45,2	11,7
C37	Nowotwór złośliwy grasicy	2	0,2	0,2	0,2	0,1
C38	Nowotwór złośliwy serca, śródpiersia i opłucnej	8	0,9	0,8	0,9	0,2
C39	Nowotwór złośliwy innych i niedokładnie określonych części układu oddechowego i narządów klatki piersiowej	0	0,0	0,0	0,0	0,0
C40	Nowotwór złośliwy kości i chrząstki stawowej kończyn	2	0,2	0,3	0,2	0,1

C41	Nowotwór złośliwy kości i chrząstki stawowej o innym i nieokreślonym umiejscowieniu	6	0,7	0,4	0,7	0,2
C43	Czerniak złośliwy skóry	113	13,3	7,4	12,0	2,9
C44	Inne nowotwory złośliwe skóry	283	33,2	11,9	30,7	7,4
C45	Międzybłoniak	2	0,2	0,1	0,2	0,1
C46	Mięsak Kaposi'ego	0	0,0	0,0	0,0	0,0
C47	Nowotwory złośliwe nerwów obwodowych i autonomicznego	0	0,0	0,0	0,0	0,0
C48	Nowotwór złośliwy przestrzeni zaotrzewnowej i otrzewnej	3	0,4	0,2	0,3	0,1
C49	Nowotwory złośliwe tkanki łącznej i innych tkanek miękkich	31	3,6	2,1	3,3	0,8
C50	Nowotwór złośliwy sutka	973	114,3	59,5	105,8	25,3
C51	Nowotwór złośliwy sromu	27	3,2	1,4	3,0	0,7
C52	Nowotwór złośliwy pochwy	2	0,2	0,1	0,2	0,1
C53	Nowotwór złośliwy szyjki macicy	107	12,6	7,5	11,6	2,8
C54	Nowotwór złośliwy trzonu macicy	272	32,0	15,6	29,2	7,1
C55	Nowotwór złośliwy nieokreślonej części macicy	1	0,1	0,1	0,1	0,0
C56	Nowotwór złośliwy jajnika	131	15,4	9,1	14,2	3,4
C57	Nowotwór złośliwy innych i nieokreślonych żeńskich narządów płciowych	5	0,6	0,3	0,5	0,1
C58	Nowotwór złośliwy łożyska	2	0,2	0,2	0,2	0,1
C64	Nowotwór złośliwy nerki za wyjątkiem miedniczki nerkowej	73	8,6	4,5	8,0	1,9
C65	Nowotwór złośliwy miedniczki nerkowej	6	0,7	0,3	0,7	0,2
C66	Nowotwór złośliwy moczowodu	1	0,1	0,0	0,1	0,0
C67	Nowotwór złośliwy pęcherza moczowego	101	11,9	5,0	11,1	2,6
C68	Nowotwór złośliwy innych i nieokreślonych narządów moczowych	1	0,1	0,0	0,1	0,0
C69	Nowotwór złośliwy oka	6	0,7	0,4	0,6	0,2
C70	Nowotwór złośliwy opon	1	0,1	0,0	0,1	0,0
C71	Nowotwór złośliwy mózgu	34	4,0	2,3	3,8	0,9
C72	Nowotwór złośliwy rdzenia kręgowego, nerwów czaszkowych i innych części centralnego systemu nerwowego	0	0,0	0,0	0,0	0,0
C73	Nowotwór złośliwy tarczycy	202	23,7	17,6	22,3	5,3
C74	Nowotwór złośliwy nadnerczy	1	0,1	0,1	0,1	0,0
C75	Nowotwór złośliwy innych gruczołów wydzielania wewnętrznego i struktur pokrewnych	1	0,1	0,1	0,1	0,0

C76	Nowotwór złośliwy umiejscowień innych i niedokładnie określonych	4	0,5	0,2	0,5	0,1
C77	Wtórne i nieokreślone nowotwory węzłów chłonnych	8	0,9	0,5	0,8	0,2
C78	Wtórne nowotwory złośliwe układu oddechowego i trawiennego	19	2,2	0,8	2,1	0,5
C79	Wtórny nowotwór złośliwy innych umiejscowień	25	2,9	1,4	2,7	0,7
C80	Nowotwór złośliwy bez określenia jego umiejscowienia	36	4,2	1,7	3,8	0,9
C81	Choroba Hodgkina	9	1,1	1,2	1,1	0,2
C82	Chłoniak nieziarniczny guzkowy (grudkowy)	5	0,6	0,3	0,6	0,1
C83	Chłoniaki nieziarnicze rozlane	24	2,8	1,2	2,7	0,6
C84	Obwodowy i skórny chłoniak z komórek T	2	0,2	0,1	0,2	0,1
C85	Inne i nieokreślone postacie chłoniaków nieziarnicznych	9	1,1	0,5	1,0	0,2
C88	Złośliwe choroby immunoproliferacyjne	3	0,4	0,2	0,3	0,1
C90	Szpiczak mnogi i nowotwory z komórek plazmatycznych	24	2,8	1,2	2,8	0,6
C91	Białaczka limfatyczna	17	2,0	0,9	1,9	0,4
C92	Białaczka szpikowa	12	1,4	0,8	1,3	0,3
C93	Białaczka monocytowa	1	0,1	0,0	0,2	0,0
C94	Inne białaczki określonego rodzaju	0	0,0	0,0	0,0	0,0
C95	Białaczka z komórek nieokreślonego rodzaju	0	0,0	0,0	0,0	0,0
C96	Inny i nieokreślony nowotwór złośliwy tkanki limfatycznej, krwiotwórczej i tkanek pokrewnych	0	0,0	0,0	0,0	0,0
C97	Nowotwory złośliwe niezależnych (pierwotnych) mnogich umiejscowień	0	0,0	0,0	0,0	0,0
D00	Rak <i>in situ</i> jamy ustnej, przełyku i żołądka	1	0,1	0,0	0,1	0,0
D01	Rak <i>in situ</i> innych i nieokreślonych części narządów trawiennych	3	0,4	0,1	0,3	0,1
D02	Rak <i>in situ</i> ucha środkowego i układu oddechowego	0	0,0	0,0	0,0	0,0
D03	Czerniak <i>in situ</i>	13	1,5	0,8	1,4	0,3
D04	Rak <i>in situ</i> skóry	10	1,2	0,3	1,1	0,3
D05	Rak <i>in situ</i> sutka	67	7,9	4,5	7,1	1,7
D06	Rak <i>in situ</i> błony śluzowej szyjki macicy	68	8,0	7,2	7,7	1,8
D07	Rak <i>in situ</i> innych i nieokreślonych narządów płciowych	6	0,7	0,5	0,8	0,2
D09	Rak <i>in situ</i> innych i nieokreślonych umiejscowień	1	0,1	0,0	0,1	0,0

TABELA 10. Liczby zachorowań na nowotwory złośliwe u mężczyzn według umiejscowienia i 5-letnich grup wieku w województwie zachodniopomorskim w 2022 roku

Ogółem	0-4	5-9	10-14	15-19	20-24	25-29	30-34	35-39	40-44	45-49	50-54	55-59	60-64	65-69	70-74	75-79	80-84	85+
1	0	0	0	0	0	0	0	0	0	0	0	0	0	0	0	1	0	0
4	0	0	0	0	0	0	0	0	0	0	0	0	2	1	0	0	0	1
8	0	0	0	0	0	0	0	0	0	0	0	0	4	0	3	0	0	1
3	0	0	0	0	0	0	0	1	0	0	0	0	2	0	0	0	0	0
15	0	0	0	0	0	0	0	0	1	0	0	3	3	2	4	1	0	1
3	0	0	0	0	0	0	0	0	0	0	0	0	1	2	0	0	0	0
6	0	0	0	0	0	0	0	1	0	0	0	0	1	1	3	0	0	0
6	0	0	0	0	0	0	0	1	0	1	0	0	0	2	0	0	1	1
1	0	0	0	0	0	0	0	0	0	0	0	0	1	0	0	0	0	0
31	0	0	0	0	0	0	0	0	1	3	4	2	5	7	5	3	1	0
5	0	0	0	0	0	0	0	0	0	0	1	0	2	2	0	0	0	0
7	0	0	0	0	0	0	1	0	1	0	1	1	1	0	2	0	0	0
4	0	0	0	0	0	0	0	0	1	1	0	0	1	1	0	0	0	0
15	0	0	0	0	0	0	0	0	1	0	1	1	4	5	3	0	0	0
0	0	0	0	0	0	0	0	0	0	0	0	0	0	0	0	0	0	0
53	0	0	0	0	0	0	0	1	0	4	11	7	8	9	8	2	1	2
136	0	0	0	0	0	0	0	1	4	5	5	10	21	34	23	15	11	7
7	0	0	0	0	0	0	0	0	1	0	0	1	0	2	1	2	0	0
192	0	0	0	0	1	0	0	1	0	3	9	9	30	43	48	25	14	9
22	0	0	0	0	0	0	0	0	0	2	0	0	1	6	8	2	2	1
125	0	0	0	0	0	0	0	0	1	2	8	10	26	23	28	12	8	7
1	0	0	0	0	0	0	0	0	0	0	0	0	0	1	0	0	0	0
33	1	0	0	0	0	1	0	0	0	1	3	3	2	12	7	1	2	0
4	0	0	0	0	0	0	0	0	0	0	0	1	0	1	1	0	0	1
10	0	0	0	0	0	0	0	0	0	0	0	1	2	1	1	3	1	1
55	0	0	0	0	0	0	0	1	0	2	4	6	9	10	14	4	3	2
0	0	0	0	0	0	0	0	0	0	0	0	0	0	0	0	0	0	0

0	0	0	0	0	0	0	0	0	0	0	0	0	0	0	0	0	0	0
3	0	0	0	0	0	0	0	0	0	1	0	0	1	0	1	0	0	0
97	0	0	0	0	0	0	0	0	1	1	6	12	20	30	10	13	4	0
0	0	0	0	0	0	0	0	0	0	0	0	0	0	0	0	0	0	0
627	0	0	0	0	1	0	0	0	2	6	18	45	114	167	155	63	43	13
1	0	0	0	0	0	0	0	0	0	0	0	0	0	0	1	0	0	0
8	0	0	0	0	0	0	0	0	0	1	0	1	2	1	3	0	0	0
1	0	0	0	0	0	0	0	0	0	0	0	0	0	1	0	0	0	0
3	0	0	0	0	0	0	1	0	0	0	0	1	0	0	0	0	0	1
7	0	0	0	0	0	0	0	1	0	1	1	1	1	1	0	1	0	0
72	0	0	0	0	1	0	5	2	5	7	3	7	6	12	11	6	3	4
231	0	0	0	0	0	0	0	2	5	4	2	11	17	42	54	18	31	45
10	0	0	0	0	0	0	0	0	0	0	3	0	1	2	2	2	0	0
0	0	0	0	0	0	0	0	0	0	0	0	0	0	0	0	0	0	0
1	0	0	0	0	0	0	0	0	0	0	0	0	0	0	1	0	0	0
5	0	0	0	0	0	0	0	1	0	0	0	0	2	0	1	1	0	0
26	0	0	0	0	1	3	1	2	2	1	1	3	2	3	3	0	3	1
7	0	0	0	0	0	0	0	0	0	1	0	1	0	1	0	0	4	0
8	0	0	0	0	0	0	0	0	0	1	0	1	0	1	3	2	0	0
692	0	0	0	0	0	0	0	0	2	5	15	36	100	168	200	102	44	20
37	0	0	0	0	2	3	6	8	9	2	0	2	0	3	1	0	1	0
2	0	0	0	0	0	0	0	0	0	1	0	0	1	0	0	0	0	0
114	0	0	0	0	0	0	0	3	5	7	12	9	26	18	22	8	3	1
6	0	0	0	0	0	0	0	0	1	0	0	0	1	2	1	0	0	1
7	0	0	0	0	0	0	0	0	0	0	0	0	1	4	0	1	1	0
212	0	0	0	0	0	0	1	2	0	5	6	13	37	43	55	30	13	7
2	0	0	0	0	0	0	0	0	0	0	0	0	0	0	1	0	0	1
3	0	0	0	0	0	0	0	0	0	0	0	1	0	0	1	1	0	0
0	0	0	0	0	0	0	0	0	0	0	0	0	0	0	0	0	0	0
37	0	0	0	0	0	0	0	1	2	1	3	4	8	9	3	4	1	1
1	0	0	0	0	0	0	0	1	0	0	0	0	0	0	0	0	0	0

37	0	0	0	0	0	1	3	1	2	2	4	7	2	4	8	1	0	2
3	0	0	0	0	0	0	0	0	0	0	0	1	1	0	0	1	0	0
2	0	0	0	0	0	0	0	0	0	0	0	1	0	0	1	0	0	0
5	0	0	0	0	0	0	0	0	0	0	0	1	0	0	3	0	1	0
12	0	0	0	0	0	0	0	0	0	0	0	1	3	3	4	1	0	0
26	0	0	0	0	1	0	0	0	0	0	0	2	4	4	7	5	2	1
17	0	0	0	0	0	0	0	0	0	0	1	2	1	4	3	5	0	1
26	0	0	0	0	0	1	0	0	1	3	0	4	6	3	4	1	1	2
18	0	1	2	1	1	0	0	1	3	0	3	1	1	3	1	0	0	0
3	0	0	0	0	0	0	0	0	1	0	0	0	1	0	1	0	0	0
21	1	0	0	0	0	0	0	0	1	0	0	3	4	4	3	1	3	1
2	0	0	0	0	0	0	0	0	0	1	0	0	1	0	0	0	0	0
5	0	0	1	0	0	0	0	0	0	0	1	0	0	0	2	0	1	0
1	0	0	0	0	0	0	0	0	0	0	0	0	0	0	1	0	0	0
17	0	0	0	0	0	0	0	0	0	1	1	1	5	0	6	1	2	0
29	4	0	1	0	0	0	0	0	0	0	2	1	5	4	3	5	4	0
13	0	0	0	0	0	0	0	0	0	0	0	0	3	1	4	2	2	1
0	0	0	0	0	0	0	0	0	0	0	0	0	0	0	0	0	0	0
1	0	0	0	0	0	0	0	0	0	0	0	0	0	1	0	0	0	0
1	0	0	0	0	0	0	0	0	0	0	0	0	0	1	0	0	0	0
0	0	0	0	0	0	0	0	0	0	0	0	0	0	0	0	0	0	0
0	0	0	0	0	0	0	0	0	0	0	0	0	0	0	0	0	0	0
1	0	0	0	0	0	0	0	0	0	0	0	1	0	0	0	0	0	0
1	0	0	0	0	0	0	0	0	0	0	0	0	0	0	0	0	1	0
0	0	0	0	0	0	0	0	0	0	0	0	0	0	0	0	0	0	0
7	0	0	0	0	1	0	0	0	0	0	0	3	0	0	1	1	1	0
8	0	0	0	0	0	0	0	0	0	0	0	1	0	1	4	1	1	0
0	0	0	0	0	0	0	0	0	0	0	0	0	0	0	0	0	0	0
0	0	0	0	0	0	0	0	0	0	0	0	0	0	0	0	0	0	0
2	0	0	0	0	0	0	0	0	0	0	0	0	1	1	0	0	0	0
3225	6	1	4	1	9	9	18	32	53	76	129	233	504	707	744	348	214	137

TABELA 11. Liczby zachorowań na nowotwory złośliwe u kobiet według umiejscowienia i 5-letnich grup wieku w województwie zachodniopomorskim w 2022 roku

icd - 10	Ogółem	0-4	5-9	10-14	15-19	20-24	25-29	30-34	35-39	40-44	45-49	50-54	55-59	60-64	65-69	70-74	75-79	80-84	85+
C00	1	0	0	0	0	0	0	0	0	0	0	0	0	0	0	0	1	0	0
C01	1	0	0	0	0	0	0	0	0	0	0	0	0	0	1	0	0	0	0
C02	5	0	0	0	0	0	0	0	0	0	0	0	1	1	1	0	1	0	1
C03	1	0	0	0	0	0	0	0	0	0	0	0	0	0	0	0	1	0	0
C04	2	0	0	0	0	0	0	0	0	0	0	0	0	1	0	0	0	1	0
C05	4	0	0	0	0	0	0	0	0	0	0	1	0	1	1	0	1	0	0
C06	4	0	0	0	0	0	0	0	0	0	0	0	0	1	0	1	1	0	1
C07	3	0	0	0	0	0	0	0	0	0	2	0	0	0	1	0	0	0	0
C08	1	0	0	0	0	0	0	0	0	0	0	0	0	0	0	1	0	0	0
C09	11	0	0	0	0	0	0	0	0	1	2	0	0	0	4	1	2	1	0
C10	3	0	0	0	0	0	0	0	0	1	0	0	1	0	0	0	1	0	0
C11	3	0	0	0	0	1	0	0	0	0	0	0	0	0	0	1	0	1	0
C12	0	0	0	0	0	0	0	0	0	0	0	0	0	0	0	0	0	0	0
C13	1	0	0	0	0	0	0	0	0	0	0	0	1	0	0	0	0	0	0
C14	0	0	0	0	0	0	0	0	0	0	0	0	0	0	0	0	0	0	0
C15	8	0	0	0	0	0	0	0	0	0	0	0	1	2	2	2	1	0	0
C16	79	0	0	0	2	0	0	1	0	2	2	1	8	11	11	18	10	6	7
C17	9	0	0	0	0	0	0	0	0	2	0	1	1	0	2	2	0	0	1
C18	208	0	0	0	0	0	0	1	0	7	1	5	8	35	45	40	32	23	11
C19	31	0	0	0	0	0	0	0	0	0	2	1	1	8	6	5	5	0	3
C20	86	0	0	0	0	0	0	0	1	2	4	3	4	10	15	22	7	12	6
C21	15	0	0	0	0	0	0	0	0	0	0	0	4	1	3	6	1	0	0
C22	19	0	0	0	0	0	0	0	0	0	2	1	2	3	5	2	4	0	0
C23	14	0	0	0	0	0	0	0	0	1	0	0	2	1	4	3	0	2	1
C24	21	0	0	0	0	0	0	0	0	1	0	0	1	3	4	5	5	2	0

C25	76	0	0	0	0	0	0	0	0	1	1	5	7	11	19	18	9	3	2
C26	1	0	0	0	0	0	0	0	0	0	0	0	0	0	0	1	0	0	0
C30	0	0	0	0	0	0	0	0	0	0	0	0	0	0	0	0	0	0	0
C31	0	0	0	0	0	0	0	0	0	0	0	0	0	0	0	0	0	0	0
C32	20	0	0	0	0	0	0	0	0	0	0	2	2	5	3	5	2	1	0
C33	0	0	0	0	0	0	0	0	0	0	0	0	0	0	0	0	0	0	0
C34	451	0	0	0	0	1	0	0	1	4	8	14	29	83	123	125	30	20	13
C37	2	0	0	0	0	0	0	0	0	1	0	1	0	0	0	0	0	0	0
C38	8	1	0	0	0	0	0	0	0	1	1	1	1	1	1	1	0	0	0
C39	0	0	0	0	0	0	0	0	0	0	0	0	0	0	0	0	0	0	0
C40	2	0	0	0	0	1	0	0	0	0	0	0	0	1	0	0	0	0	0
C41	6	0	0	0	0	0	0	0	2	1	0	0	1	0	0	1	1	0	0
C43	113	0	0	0	0	0	4	6	11	11	6	5	4	13	20	11	8	6	8
C44	283	0	0	0	0	0	0	0	6	4	8	10	13	23	32	49	33	37	68
C45	2	0	0	0	0	0	0	0	0	0	0	0	0	1	0	0	0	0	1
C46	0	0	0	0	0	0	0	0	0	0	0	0	0	0	0	0	0	0	0
C47	0	0	0	0	0	0	0	0	0	0	0	0	0	0	0	0	0	0	0
C48	3	0	0	0	0	0	0	0	1	0	0	0	0	1	1	0	0	0	0
C49	31	0	0	0	0	0	2	1	2	2	1	2	3	5	5	4	1	1	2
C50	973	0	0	0	0	0	4	4	32	49	86	84	91	153	173	120	86	50	41
C51	27	0	0	0	0	1	0	0	1	1	1	0	2	2	1	7	4	5	2
C52	2	0	0	0	0	0	0	0	0	0	0	0	0	0	1	1	0	0	0
C53	107	0	0	0	0	0	2	5	8	12	9	10	8	15	13	13	6	4	2
C54	272	0	0	0	0	0	0	0	4	9	17	22	26	43	48	60	26	8	9
C55	1	0	0	0	0	0	0	0	0	1	0	0	0	0	0	0	0	0	0
C56	131	0	0	0	1	1	5	1	5	8	9	15	10	21	22	18	6	5	4
C57	5	0	0	0	0	0	0	0	0	0	1	0	0	0	0	4	0	0	0
C58	2	0	0	0	0	0	0	0	1	0	1	0	0	0	0	0	0	0	0
C64	73	1	0	0	0	0	0	0	2	2	3	6	11	10	14	11	7	5	1
C65	6	0	0	0	0	0	0	0	0	0	0	0	1	1	1	0	1	1	1
C66	1	0	0	0	0	0	0	0	0	0	0	0	0	0	0	0	0	0	1

C67	101	0	0	0	0	0	0	0	1	1	3	3	11	14	18	19	17	9	5
C68	1	0	0	0	0	0	0	0	0	0	0	0	0	0	1	0	0	0	0
C69	6	0	0	0	0	0	0	0	1	0	0	0	2	1	0	2	0	0	0
C70	1	0	0	0	0	0	0	0	0	0	0	0	0	0	0	1	0	0	0
C71	34	0	0	1	0	0	0	1	2	4	0	2	6	3	8	2	4	0	1
C72	0	0	0	0	0	0	0	0	0	0	0	0	0	0	0	0	0	0	0
C73	202	0	0	0	2	2	12	14	18	30	26	20	16	26	21	10	3	2	0
C74	1	0	0	0	0	0	0	0	0	0	0	0	0	1	0	0	0	0	0
C75	1	0	0	0	0	0	0	0	0	0	0	0	1	0	0	0	0	0	0
C76	4	0	0	0	0	0	0	0	0	0	1	0	0	1	0	1	1	0	0
C77	8	0	0	0	0	0	0	0	0	0	1	0	1	5	0	0	0	0	1
C78	19	0	0	0	0	0	0	0	1	1	0	1	0	1	3	2	3	5	2
C79	25	0	0	0	0	0	0	0	0	0	2	3	2	3	7	5	2	0	1
C80	36	0	0	0	0	0	0	0	0	0	1	0	4	5	7	10	4	4	1
C81	9	0	0	0	1	0	2	2	2	0	1	1	0	0	0	0	0	0	0
C82	5	0	0	0	0	0	0	0	1	0	0	1	1	0	0	1	1	0	0
C83	24	0	0	0	0	1	0	0	0	0	0	0	2	3	4	4	4	3	3
C84	2	0	0	0	0	0	0	0	0	0	0	0	1	0	1	0	0	0	0
C85	9	0	0	0	0	0	0	0	0	0	0	1	2	2	2	0	1	1	0
C88	3	0	0	0	0	0	0	0	0	0	1	0	0	1	1	0	0	0	0
C90	24	0	0	0	0	0	0	0	0	0	0	3	1	1	3	8	6	2	0
C91	17	0	0	0	0	1	0	0	0	0	0	1	1	2	2	4	3	1	2
C92	12	0	0	0	0	0	1	2	1	0	0	1	0	0	2	3	0	0	2
C93	1	0	0	0	0	0	0	0	0	0	0	0	0	0	0	0	1	0	0
C94	0	0	0	0	0	0	0	0	0	0	0	0	0	0	0	0	0	0	0
C95	0	0	0	0	0	0	0	0	0	0	0	0	0	0	0	0	0	0	0
C96	0	0	0	0	0	0	0	0	0	0	0	0	0	0	0	0	0	0	0
C97	0	0	0	0	0	0	0	0	0	0	0	0	0	0	0	0	0	0	0
D00	1	0	0	0	0	0	0	0	0	0	0	0	0	0	1	0	0	0	0
D01	3	0	0	0	0	0	0	0	0	0	0	0	0	0	0	2	0	0	1
D02	0	0	0	0	0	0	0	0	0	0	0	0	0	0	0	0	0	0	0

D03	13	0	0	0	0	0	0	1	1	1	2	0	1	2	0	2	0	2	1
D04	10	0	0	0	0	0	0	0	0	0	0	0	0	0	1	2	2	1	4
D05	67	0	0	0	0	0	0	1	4	2	7	10	4	12	16	8	3	0	0
D06	68	0	0	0	1	2	8	7	18	14	7	5	3	2	1	0	0	0	0
D07	6	0	0	0	0	0	0	0	0	0	1	3	1	0	1	0	0	0	0
D09	1	0	0	0	0	0	0	0	0	0	0	0	0	0	1	0	0	0	0
Ogółem	3842	2	0	1	7	11	40	47	127	177	220	245	304	552	683	644	348	224	210

TABELA 12. Liczby zachorowań na nowotwory złośliwe u mężczyzn według umiejscowienia i powiatów w województwie zachodniopomorskim w 2022 roku

icd - 10	zachodniopomorskie	białogardzki	choszczeński	drawski	goleniowski	gryficki	gryfiński	kamiński	kolobrzeszki	koszaliński	myśliborski	policki	pyrzycki	ślawieński	stargardzki	szczeciński	świdwiński	walecki	łobeski	Koszalin	Szczecin	Świnoujście
C00-C97, D00-D09	3225	81	91	91	111	140	151	92	177	115	115	139	75	89	209	120	72	102	69	232	869	85
C00	1	0	0	0	0	0	0	0	0	0	0	0	0	0	0	0	0	0	0	0	1	0
C01	4	0	0	0	0	1	0	0	0	0	0	0	0	0	0	0	0	0	0	0	3	0
C02	8	0	0	0	0	1	0	0	1	0	1	2	1	0	0	0	0	0	0	1	1	0
C03	3	0	1	0	0	0	0	0	0	1	0	0	0	0	0	0	0	0	0	0	1	0
C04	15	2	0	0	1	0	1	1	0	2	1	0	0	2	1	0	0	0	0	1	3	0
C05	3	0	0	0	0	0	0	0	0	0	1	1	0	0	0	0	0	0	0	0	1	0

C06	6	0	0	0	0	0	0	0	0	1	1	0	0	0	0	0	0	0	0	1	2	1
C07	6	1	0	0	0	0	0	0	0	0	1	0	0	0	0	0	0	0	0	0	4	0
C08	1	0	0	1	0	0	0	0	0	0	0	0	0	0	0	0	0	0	0	0	0	0
C09	31	0	0	2	0	1	0	0	0	0	0	0	0	2	2	1	1	0	0	1	20	1
C10	5	0	0	0	0	0	0	0	1	0	0	0	0	0	0	0	0	0	0	0	4	0
C11	7	0	0	0	0	0	0	0	1	0	0	0	0	0	2	0	0	0	0	0	4	0
C12	4	1	0	0	0	1	0	0	1	0	0	0	0	0	0	0	0	1	0	0	0	0
C13	15	0	1	0	0	1	2	0	0	0	0	0	1	1	0	0	0	0	0	1	8	0
C14	0	0	0	0	0	0	0	0	0	0	0	0	0	0	0	0	0	0	0	0	0	0
C15	53	2	3	3	1	1	5	2	3	0	0	2	2	1	3	1	1	0	1	2	19	1
C16	136	3	6	6	5	5	10	6	11	5	4	4	3	1	11	7	3	3	6	8	24	5
C17	7	0	1	0	0	0	1	1	0	1	0	0	0	0	0	0	1	0	0	0	2	0
C18	192	6	4	9	7	13	9	10	11	3	4	8	8	3	10	8	6	4	2	11	45	11
C19	22	0	2	1	2	2	3	1	0	1	0	0	1	0	1	0	1	2	0	2	3	0
C20	125	4	2	5	2	4	10	3	3	8	9	3	4	4	7	7	1	6	2	9	29	3
C21	1	0	0	0	0	0	0	0	0	0	1	0	0	0	0	0	0	0	0	0	0	0
C22	33	0	1	1	2	3	3	1	0	0	0	2	1	1	3	0	0	1	2	1	11	0
C23	4	0	0	0	1	0	0	0	0	0	0	0	0	0	0	0	0	0	1	0	2	0
C24	10	1	0	0	1	0	0	0	0	1	0	0	0	0	2	1	0	0	0	1	3	0
C25	55	0	1	2	3	2	2	2	4	1	4	4	1	2	3	1	0	2	1	2	16	2
C26	0	0	0	0	0	0	0	0	0	0	0	0	0	0	0	0	0	0	0	0	0	0
C30	0	0	0	0	0	0	0	0	0	0	0	0	0	0	0	0	0	0	0	0	0	0
C31	3	0	0	0	0	0	0	0	0	0	0	0	0	0	0	0	0	0	0	0	3	0
C32	97	4	2	2	3	6	1	2	3	5	0	3	4	2	6	4	2	3	1	4	40	0
C33	0	0	0	0	0	0	0	0	0	0	0	0	0	0	0	0	0	0	0	0	0	0
C34	627	11	26	18	32	28	30	24	29	14	29	23	14	23	64	20	19	24	19	31	132	17
C37	1	0	0	0	0	0	0	0	0	0	0	1	0	0	0	0	0	0	0	0	0	0
C38	8	1	0	0	1	1	0	0	1	0	0	0	0	0	1	0	1	1	0	0	1	0

C39	1	0	0	0	0	0	0	0	0	0	0	0	0	0	0	0	0	0	0	0	0	1
C40	3	0	0	0	0	0	0	0	0	0	0	1	0	0	0	0	0	0	0	1	1	0
C41	7	0	0	0	0	1	0	0	0	0	0	0	1	0	3	0	0	0	0	0	2	0
C43	72	0	1	2	2	1	7	1	6	2	1	2	2	1	2	1	1	2	2	9	24	3
C44	231	1	0	6	12	11	12	6	8	4	7	14	5	4	12	2	4	4	4	12	97	6
C45	10	0	0	0	0	0	1	0	0	0	0	1	0	1	0	0	0	0	1	0	5	1
C46	0	0	0	0	0	0	0	0	0	0	0	0	0	0	0	0	0	0	0	0	0	0
C47	1	0	0	0	0	0	0	0	0	0	0	0	0	0	0	0	0	0	0	0	1	0
C48	5	0	0	0	0	0	0	0	1	0	0	1	0	0	0	0	0	2	0	1	0	0
C49	26	0	1	0	2	0	1	1	1	3	0	0	0	2	3	1	1	2	1	2	5	0
C50	7	0	0	0	0	0	1	0	0	0	0	1	0	0	0	0	0	0	0	1	4	0
C60	8	1	0	0	1	0	1	0	0	1	0	0	0	0	0	1	0	1	0	2	0	0
C61	692	19	25	18	14	16	28	17	42	31	24	41	18	19	34	37	10	20	17	74	173	15
C62	37	1	0	0	1	1	2	0	2	0	1	2	0	2	1	6	0	1	0	9	7	1
C63	2	0	0	1	0	0	0	0	0	0	0	0	0	0	0	0	0	0	0	0	1	0
C64	114	4	6	2	6	5	3	0	12	5	3	6	2	1	6	6	6	6	2	9	22	2
C65	6	0	0	0	0	0	0	0	0	0	0	0	0	0	1	0	0	0	0	1	3	1
C66	7	0	0	0	0	0	0	0	0	1	0	0	0	2	1	0	0	2	0	0	1	0
C67	212	6	5	5	4	22	9	5	18	10	5	4	2	6	12	10	7	10	1	12	58	1
C68	2	0	0	0	0	0	0	0	0	0	0	0	0	0	0	0	0	0	0	1	1	0
C69	3	0	0	1	0	1	0	0	0	0	0	0	0	0	0	0	0	0	0	0	1	0
C70	0	0	0	0	0	0	0	0	0	0	0	0	0	0	0	0	0	0	0	0	0	0
C71	37	3	1	0	2	4	1	1	1	2	1	0	0	2	1	0	0	4	0	3	10	1
C72	1	0	0	0	0	0	0	1	0	0	0	0	0	0	0	0	0	0	0	0	0	0
C73	37	4	0	0	1	1	0	0	2	2	0	0	1	2	2	0	0	0	1	5	14	2
C74	3	0	0	0	0	0	0	0	0	0	0	0	0	0	0	0	0	0	0	0	2	1
C75	2	0	0	0	0	0	0	0	0	0	0	0	0	0	0	0	0	0	0	1	1	0
C76	5	0	0	0	1	0	0	1	0	0	0	0	0	0	1	0	0	0	0	1	1	0

C77	12	1	0	0	0	0	0	0	0	1	0	0	0	1	0	1	1	0	1	1	4	1
C78	26	0	0	0	1	0	1	0	1	4	0	1	0	1	2	2	0	0	0	2	9	2
C79	17	2	0	0	0	1	0	1	1	1	1	2	0	0	2	0	2	0	0	2	2	0
C80	26	0	0	4	0	2	0	1	2	1	0	3	0	1	1	1	1	0	1	2	5	1
C81	18	0	1	0	1	1	0	1	0	1	0	2	0	0	2	0	1	1	0	0	7	0
C82	3	1	0	0	0	0	0	0	1	0	0	0	0	0	0	0	0	0	0	0	1	0
C83	21	0	0	0	1	1	2	0	5	1	1	1	0	0	1	1	1	0	0	0	5	1
C84	2	0	0	0	0	0	0	1	0	0	0	1	0	0	0	0	0	0	0	0	0	0
C85	5	1	0	0	0	0	0	0	0	0	2	0	0	0	1	0	0	0	0	0	1	0
C88	1	0	0	0	0	1	0	0	0	0	0	0	0	0	0	0	0	0	0	0	0	0
C90	17	0	0	0	0	0	0	0	1	0	3	1	0	0	1	0	0	0	1	2	8	0
C91	29	1	1	1	1	0	2	1	2	2	6	0	2	0	3	0	0	0	0	1	4	2
C92	13	0	0	1	0	0	2	0	2	0	2	1	1	0	1	0	0	0	1	0	1	1
C93	0	0	0	0	0	0	0	0	0	0	0	0	0	0	0	0	0	0	0	0	0	0
C94	1	0	0	0	0	0	0	1	0	0	0	0	0	0	0	0	0	0	0	0	0	0
C95	1	0	0	0	0	0	0	0	0	0	0	0	0	0	0	0	1	0	0	0	0	0
C96	0	0	0	0	0	0	0	0	0	0	0	0	0	0	0	0	0	0	0	0	0	0
C97	0	0	0	0	0	0	0	0	0	0	0	0	0	0	0	0	0	0	0	0	0	0
D00	1	0	0	0	0	1	0	0	0	0	0	0	0	0	0	0	0	0	0	0	0	0
D01	1	0	0	0	0	0	0	0	0	0	0	0	0	0	0	0	0	0	0	0	1	0
D02	0	0	0	0	0	0	0	0	0	0	0	0	0	0	0	0	0	0	0	0	0	0
D03	7	0	0	0	0	0	1	0	0	0	1	0	1	2	0	0	0	0	0	1	1	0
D04	8	0	0	0	0	0	0	0	0	0	1	1	0	0	0	1	0	0	1	0	3	1
D05	0	0	0	0	0	0	0	0	0	0	0	0	0	0	0	0	0	0	0	0	0	0
D07	0	0	0	0	0	0	0	0	0	0	0	0	0	0	0	0	0	0	0	0	0	0
D09	2	0	0	0	0	0	0	0	0	0	0	0	0	0	0	0	0	0	0	1	1	0

TABELA 13. Liczby zachorowań na nowotwory złośliwe u kobiet według umiejscowienia i powiatów w województwie zachodniopomorskim w 2022 roku

icd - 10	Zachodniopomorskie	białogardzki	choszczęński	drawski	goleniowski	gryficki	gryfiński	kamieński	kołobrzęski	koszaliński	myśliborski	policki	pyrzycki	ślawieński	stargardzki	szezęcinecki	świdwiński	walecki	łobęski	Koszalin	Szczęcin	Świnoujście	
C00-C97, D00-D09	3842	99	84	125	170	138	184	112	212	128	121	181	87	116	251	133	78	100	76	264	1066	117	
C00	1	0	0	0	0	0	0	0	0	1	0	0	0	0	0	0	0	0	0	0	0	0	0
C01	1	0	0	0	0	0	0	0	0	0	0	0	0	0	0	1	0	0	0	0	0	0	0
C02	5	2	0	0	0	0	0	0	1	0	0	0	0	0	0	0	1	0	0	0	1	0	0
C03	1	0	0	0	0	0	0	0	0	0	0	0	0	0	0	0	0	0	0	0	0	0	1
C04	2	0	0	0	0	0	0	0	0	0	0	0	0	0	0	0	0	0	0	1	1	0	0
C05	4	0	0	0	0	0	0	0	0	1	0	0	0	0	0	0	0	1	0	0	2	0	0
C06	4	0	0	0	0	0	0	0	0	0	1	1	0	0	0	0	0	0	0	0	2	0	0
C07	3	0	0	0	0	1	0	0	0	0	0	0	0	0	0	0	0	0	0	0	2	0	0
C08	1	0	0	0	0	0	0	0	0	0	0	0	0	0	0	0	0	1	0	0	0	0	0
C09	11	1	0	0	0	0	0	0	2	0	0	0	0	2	0	1	1	0	0	0	4	0	0
C10	3	1	0	0	0	0	0	0	0	0	0	0	0	0	1	0	0	0	0	0	1	0	0
C11	3	0	0	0	0	0	0	0	0	0	0	0	0	0	0	0	0	0	0	1	2	0	0
C12	0	0	0	0	0	0	0	0	0	0	0	0	0	0	0	0	0	0	0	0	0	0	0
C13	1	0	0	0	0	0	0	0	0	1	0	0	0	0	0	0	0	0	0	0	0	0	0
C14	0	0	0	0	0	0	0	0	0	0	0	0	0	0	0	0	0	0	0	0	0	0	0
C15	8	0	0	0	1	1	1	0	1	0	0	0	0	0	1	0	0	0	0	0	3	0	0
C16	79	2	3	6	2	2	2	4	5	4	2	2	3	1	3	5	3	2	3	7	17	1	1

C17	9	1	0	0	1	1	0	0	0	1	0	0	0	0	0	1	0	0	1	3	0	
C18	208	8	4	11	7	12	9	7	11	6	2	11	5	2	9	10	3	5	8	19	46	13
C19	31	1	2	1	1	2	0	0	0	1	0	0	2	1	4	1	0	0	0	2	12	1
C20	86	3	2	3	2	6	5	2	4	4	3	1	2	1	8	3	0	5	0	13	16	3
C21	15	0	0	2	1	0	0	0	0	0	0	0	0	1	1	1	0	0	0	3	5	1
C22	19	0	0	0	0	0	0	1	2	1	0	1	0	2	1	0	0	2	0	1	7	1
C23	14	0	0	0	0	2	1	0	3	0	0	1	0	1	0	1	1	0	0	0	4	0
C24	21	0	0	0	0	4	0	1	2	1	0	0	0	1	1	1	0	3	0	2	5	0
C25	76	2	2	3	2	0	2	3	10	1	5	5	3	2	4	2	1	3	1	4	20	1
C26	1	0	0	0	0	0	0	0	0	0	0	0	0	0	0	0	0	0	0	0	0	1
C30	0	0	0	0	0	0	0	0	0	0	0	0	0	0	0	0	0	0	0	0	0	0
C31	0	0	0	0	0	0	0	0	0	0	0	0	0	0	0	0	0	0	0	0	0	0
C32	20	0	0	1	0	1	0	0	1	0	0	1	0	2	0	1	1	0	0	1	10	1
C33	0	0	0	0	0	0	0	0	0	0	0	0	0	0	0	0	0	0	0	0	0	0
C34	451	14	8	10	22	18	25	14	27	11	13	16	9	17	35	25	12	17	9	24	111	14
C37	2	0	0	1	0	0	0	0	1	0	0	0	0	0	0	0	0	0	0	0	0	0
C38	8	0	0	0	0	1	1	0	0	1	0	0	0	0	2	0	0	0	1	0	2	0
C39	0	0	0	0	0	0	0	0	0	0	0	0	0	0	0	0	0	0	0	0	0	0
C40	2	0	0	0	0	0	0	0	0	0	0	0	0	0	0	0	0	0	0	0	2	0
C41	6	0	0	0	0	1	0	2	0	0	0	0	0	0	0	0	0	0	0	2	1	0
C43	113	4	2	3	2	4	4	1	4	8	3	7	4	2	6	1	0	0	2	10	43	3
C44	283	2	1	4	20	11	19	10	15	8	6	16	8	5	20	2	5	1	3	10	106	11
C45	2	0	0	0	0	0	0	0	1	0	0	1	0	0	0	0	0	0	0	0	0	0
C46	0	0	0	0	0	0	0	0	0	0	0	0	0	0	0	0	0	0	0	0	0	0
C47	0	0	0	0	0	0	0	0	0	0	0	0	0	0	0	0	0	0	0	0	0	0
C48	3	0	0	0	0	0	0	0	0	0	0	1	0	0	1	0	0	0	0	0	0	1
C49	31	1	0	0	1	1	1	1	4	0	1	0	1	0	3	2	3	1	0	3	7	1
C50	973	19	24	27	53	27	49	27	39	33	38	57	22	20	75	32	22	33	20	67	268	21

C51	27	1	5	1	1	1	0	0	1	0	1	2	2	1	2	0	0	0	1	1	7	0
C52	2	0	0	0	0	0	0	0	0	0	0	0	0	0	0	0	0	0	0	0	1	1
C53	107	2	1	2	5	6	4	5	6	4	5	3	4	8	6	1	4	2	1	9	28	1
C54	272	6	4	13	15	6	15	11	8	14	6	8	7	9	17	13	8	7	7	29	64	5
C55	1	0	0	0	0	0	0	0	0	0	0	0	0	0	0	0	0	0	0	1	0	0
C56	131	2	5	6	6	3	3	5	9	9	4	9	1	5	8	5	1	3	1	9	31	6
C57	5	0	0	0	0	0	1	0	0	0	0	0	1	1	0	0	0	0	0	0	1	1
C58	2	0	0	0	0	0	0	0	0	0	0	1	0	0	0	0	0	0	0	1	0	0
C64	73	2	3	5	2	2	4	1	5	1	3	4	1	0	6	6	1	2	2	2	17	4
C65	6	0	0	0	0	0	0	0	0	0	0	0	0	0	0	0	0	0	1	1	4	0
C66	1	0	0	0	0	0	0	0	0	0	0	0	0	0	0	0	0	1	0	0	0	0
C67	101	1	2	4	3	6	6	2	9	1	2	5	1	6	4	4	2	1	4	6	27	5
C68	1	0	0	0	0	0	0	0	0	0	0	0	0	0	0	0	0	0	0	0	0	1
C69	6	0	2	0	0	0	0	0	0	0	0	1	0	0	0	0	0	0	0	0	3	0
C70	1	0	0	0	1	0	0	0	0	0	0	0	0	0	0	0	0	0	0	0	0	0
C71	34	2	1	1	3	2	1	0	1	2	2	0	0	3	0	2	2	2	0	6	4	0
C72	0	0	0	0	0	0	0	0	0	0	0	0	0	0	0	0	0	0	0	0	0	0
C73	202	8	4	9	7	4	7	2	14	8	3	14	4	10	16	5	1	3	3	12	62	6
C74	1	0	0	0	0	0	1	0	0	0	0	0	0	0	0	0	0	0	0	0	0	0
C75	1	0	0	0	0	0	0	0	0	0	0	0	0	0	0	0	0	0	1	0	0	0
C76	4	0	0	0	0	0	0	0	1	0	0	0	0	2	0	0	0	0	1	0	0	0
C77	8	1	0	0	0	0	0	1	1	0	0	0	0	0	0	1	0	0	0	0	4	0
C78	19	1	0	0	0	1	2	2	0	2	1	0	1	4	0	0	0	0	0	0	4	1
C79	25	3	0	1	0	2	1	0	4	1	0	1	0	1	1	2	2	0	0	5	1	0
C80	36	0	0	2	0	5	2	1	2	0	1	0	0	2	1	1	1	1	2	1	13	1
C81	9	1	0	1	0	0	0	0	0	0	0	0	0	0	0	0	0	0	0	1	5	1
C82	5	0	1	0	0	0	0	0	1	0	0	0	0	0	0	0	0	1	0	0	2	0
C83	24	1	0	0	1	1	0	1	2	0	0	3	1	0	3	0	0	0	0	0	11	0

C84	2	0	0	0	0	0	0	0	0	0	0	0	0	0	0	0	0	0	0	1	1	0
C85	9	0	1	0	0	0	1	0	1	0	4	0	0	0	0	0	0	1	0	0	1	0
C88	3	0	0	0	0	0	0	0	0	0	1	0	0	1	0	0	0	0	0	0	0	1
C90	24	2	1	0	2	0	1	1	5	0	2	0	0	1	1	2	0	1	0	1	4	0
C91	17	2	1	0	0	0	4	1	1	0	2	0	1	0	3	0	0	0	1	0	1	0
C92	12	0	1	0	0	1	1	0	1	0	4	0	0	0	0	1	1	0	0	0	2	0
C93	1	0	0	0	0	0	0	0	0	0	0	0	0	0	0	0	0	0	0	1	0	0
C94	0	0	0	0	0	0	0	0	0	0	0	0	0	0	0	0	0	0	0	0	0	0
C95	0	0	0	0	0	0	0	0	0	0	0	0	0	0	0	0	0	0	0	0	0	0
C96	0	0	0	0	0	0	0	0	0	0	0	0	0	0	0	0	0	0	0	0	0	0
C97	0	0	0	0	0	0	0	0	0	0	0	0	0	0	0	0	0	0	0	0	0	0
D00	1	0	0	0	0	0	0	0	0	0	0	0	0	1	0	0	0	0	0	0	0	0
D01	3	0	0	0	0	0	0	0	0	0	0	0	0	0	0	0	0	0	0	0	3	0
D02	0	0	0	0	0	0	0	0	0	0	0	0	0	0	0	0	0	0	0	0	0	0
D03	13	0	0	0	0	0	2	0	0	0	0	1	1	0	0	0	1	0	0	0	6	2
D04	10	0	0	0	0	0	1	0	1	0	0	0	1	0	0	0	0	0	0	1	5	1
D05	67	2	4	1	1	2	4	1	3	3	3	6	1	1	5	1	0	0	1	5	21	2
D06	68	1	0	7	7	1	4	4	3	0	2	1	1	0	3	0	0	1	3	0	27	3
D07	6	0	0	0	1	0	0	1	0	0	1	0	0	0	0	0	0	0	0	0	3	0
D09	1	0	0	0	0	0	0	0	0	0	0	1	0	0	0	0	0	0	0	0	0	0

TABELA 14. Lista kolejności powiatów według wartości standaryzowanych współczynników zachorowalności na nowotwory złośliwe ogółem (ICD-10 C00-D09) w województwie zachodniopomorskim w 2022 roku

Mężczyźni			Kobiety		
powiat	ASW	ESP2013	powiat	ASW	ESP2013
Koszalin	60,20	165,76	policki	79,78	141,82
policki	55,62	137,46	goleniowski	71,69	120,95
stargardzki	55,13	130,82	łobeski	69,91	112,03
choszczeński	54,83	111,10	stargardzki	68,42	115,12
walecki	51,72	116,54	gryfiński	67,99	116,80
kołobrzeski	50,19	116,26	myśliborski	66,39	109,83
gryficki	49,03	114,32	Szczecin	65,12	116,72
szczecinecki	47,17	116,37	walecki	64,63	134,45
koszaliński	47,17	102,61	kamieński	58,85	100,98
łobeski	46,96	95,81	koszaliński	55,81	94,09
kamieński	46,66	122,02	gryficki	52,20	87,61
myśliborski	46,13	95,27	Koszalin	52,14	96,90
pyrzycki	44,52	121,58	choszczeński	51,58	93,80
białogardzki	43,87	118,12	pyrzycki	50,39	104,54
ślawieński	41,72	98,35	świdwiński	48,64	90,55
goleniowski	41,23	84,60	Świnoujście	48,42	84,84
Szczecin	40,22	98,40	białogardzki	47,66	78,00
świdwiński	39,01	110,54	drawski	47,37	91,84
gryfiński	38,40	91,07	szczecinecki	47,19	74,32
Świnoujście	38,07	76,58	kołobrzeski	46,15	85,78
drawski	33,05	76,36	ślawieński	34,74	75,44

TABELA 15. Lista kolejności powiatów według wartości standaryzowanych współczynników zachorowalności na nowotwory złośliwe żołądka (ICD-10 C16) w województwie zachodniopomorskim w 2022 roku

Mężczyźni			Kobiety		
powiat	ASW	ESP2013	powiat	ASW	ESP2013
łobeski	18,80	36,74	pyrzycki	23,28	16,76
kołobrzeski	13,76	36,16	drawski	10,96	20,82
gryfiński	13,22	26,34	kamieński	8,62	13,14
choszczeński	12,73	26,94	świdwiński	6,36	11,34
kamieński	12,72	21,62	koszaliński	5,95	11,84
drawski	10,21	18,82	kołobrzeski	5,87	11,73
Świnoujście	10,20	28,20	szczecinecki	5,63	11,80
szczecinecki	9,41	20,01	choszczeński	5,40	12,33
koszaliński	9,15	19,13	walecki	3,94	5,92
gryficki	8,72	25,21	łobeski	3,83	17,27
stargardzki	8,66	22,71	białogardzki	3,74	9,00
walecki	8,11	10,17	Koszalin	3,44	11,22
Koszalin	7,95	18,14	gryficki	3,32	6,45
myśliborski	7,43	14,43	myśliborski	3,27	5,57
świdwiński	7,39	13,15	Szczecin	2,92	6,57

pyrzycki	7,35	26,74	policki	2,41	4,63
goleniowski	6,19	11,76	stargardzki	2,31	4,77
Szczecin	5,94	14,94	goleniowski	1,96	5,66
policki	5,72	15,23	Świnoujście	1,62	2,97
białogardzki	5,66	18,86	gryfiński	1,47	6,42
sławieński	1,67	3,06	sławieński	0,67	3,33

TABELA 16. Lista kolejności powiatów według wartości standaryzowanych współczynników zachorowalności na nowotwory złośliwe jelita grubego (ICD-10 C18-C21) w województwie zachodniopomorskim w 2022 roku

Mężczyźni			Kobiety		
powiat	ASW	ESP2013	powiat	ASW	ESP2013
gryficki	23,00	54,31	Świnoujście	23,04	45,12
kamieński	21,92	36,79	gryficki	17,81	41,47
Świnoujście	21,73	55,44	łobeski	21,33	40,97
pyrzycki	19,74	48,13	drawski	16,39	33,31
myśliborski	17,18	40,56	policki	14,24	32,02
drawski	15,01	33,59	białogardzki	13,01	30,14
białogardzki	14,21	51,96	pyrzycki	13,60	29,51
kołobrzeski	13,86	32,95	Koszalin	12,32	26,53
koszaliński	13,63	31,87	gryfiński	6,80	24,56
gryfiński	13,26	39,74	kamieński	11,47	24,17
walecki	12,41	22,07	szczecinecki	11,11	23,75
szczecinecki	12,05	21,85	kołobrzeski	12,13	23,16
świdwiński	11,92	22,74	walecki	7,37	21,27
Szczecin	11,73	26,38	Szczecin	7,52	18,28
policki	11,47	23,52	koszaliński	7,14	17,88
Koszalin	9,30	23,96	goleniowski	8,18	17,00
choszczeński	9,05	34,91	choszczeński	6,82	15,90
stargardzki	8,82	20,05	stargardzki	4,86	15,31
sławieński	8,55	28,52	świdwiński	4,89	12,31
goleniowski	8,44	24,38	myśliborski	3,52	7,30
łobeski	4,76	10,24	sławieński	2,72	5,79

TABELA 17. Lista kolejności powiatów według wartości standaryzowanych współczynników zachorowalności na nowotwory złośliwe płuca (ICD-10 C33-C34) w województwie zachodniopomorskim w 2022 roku

Mężczyźni			Kobiety		
powiat	ASW	ESP2013	powiat	ASW	ESP2013
stargardzki	55,13	130,82	gryfiński	29,80	60,78
choszczeński	54,83	111,10	gryficki	26,14	56,63
walecki	51,72	116,54	szczecinecki	27,55	54,57
gryficki	49,03	114,32	walecki	32,48	53,78
łobeski	46,96	95,81	kołobrzesci	27,26	53,69
kamieński	46,66	122,02	stargardzki	24,80	53,25
myśliborski	46,13	95,27	białogardzki	27,28	52,84
sławieński	41,72	98,35	Świnoujście	29,89	52,65
goleniowski	41,23	84,60	sławieński	25,08	52,24
świdwiński	39,01	110,54	świdwiński	23,28	48,65
pyrzycki	38,87	99,02	kamieński	20,11	47,09
gryfiński	38,40	91,07	goleniowski	22,88	45,65
Świnoujście	38,07	76,58	policki	17,72	44,86
kołobrzesci	36,14	77,02	Szczecin	20,28	42,26
drawski	33,05	76,36	pyrzycki	21,67	39,56
Szczecin	32,59	74,17	łobeski	22,22	39,13
policki	32,07	77,54	Koszalin	15,14	35,45
Koszalin	26,22	61,61	myśliborski	19,11	33,56
szczecinecki	25,99	60,06	koszaliński	18,19	31,44
białogardzki	24,68	56,67	drawski	15,68	29,78
koszaliński	22,06	53,41	choszczeński	16,38	27,85

TABELA 18. Lista kolejności powiatów według wartości standaryzowanych współczynników zachorowalności na nowotwory złośliwe piersi i szyjki macicy (icd-10 C50, C53) w województwie zachodniopomorskim w 2022 roku

Pierś			Szyjka macicy		
powiat	ASW	ESP2013	powiat	ASW	ESP2013
policki	79,78	141,82	ślawieński	15,61	25,17
walecki	64,63	134,45	kamieński	15,72	22,16
goleniowski	71,69	120,95	gryficki	12,55	19,85
gryfiński	67,99	116,80	świdwiński	9,56	19,62
Szczecin	65,12	116,72	pyrzycki	7,49	17,08
stargardzki	68,42	115,12	kołobrzeski	8,40	13,97
łobeski	69,91	112,03	myśliborski	9,44	13,84
myśliborski	66,39	109,83	Koszalin	7,07	13,05
pyrzycki	50,39	104,54	Szczecin	8,47	12,71
kamieński	58,85	100,98	goleniowski	8,20	12,26
Koszalin	52,14	96,90	koszaliński	10,63	12,01
koszaliński	55,81	94,09	gryfiński	6,28	8,91
choszczeński	51,58	93,80	stargardzki	5,78	8,33
drawski	47,37	91,84	białogardzki	4,49	8,26
świdwiński	48,64	90,55	walecki	5,61	6,90
gryficki	52,20	87,61	policki	5,34	6,78
kołobrzeski	46,15	85,78	drawski	3,19	5,26
Świnoujście	48,42	84,84	łobeski	2,82	4,24
białogardzki	47,66	78,00	choszczeński	2,58	4,19
ślawieński	34,74	75,44	Świnoujście	1,33	3,33
szczecinecki	47,19	74,32	szczecinecki	2,14	2,50

TABELA 19. Lista kolejności powiatów według wartości standaryzowanych współczynników zachorowalności na nowotwory złośliwe gruczołu krokowego (icd-10 C61) w województwie zachodniopomorskim w 2022 roku

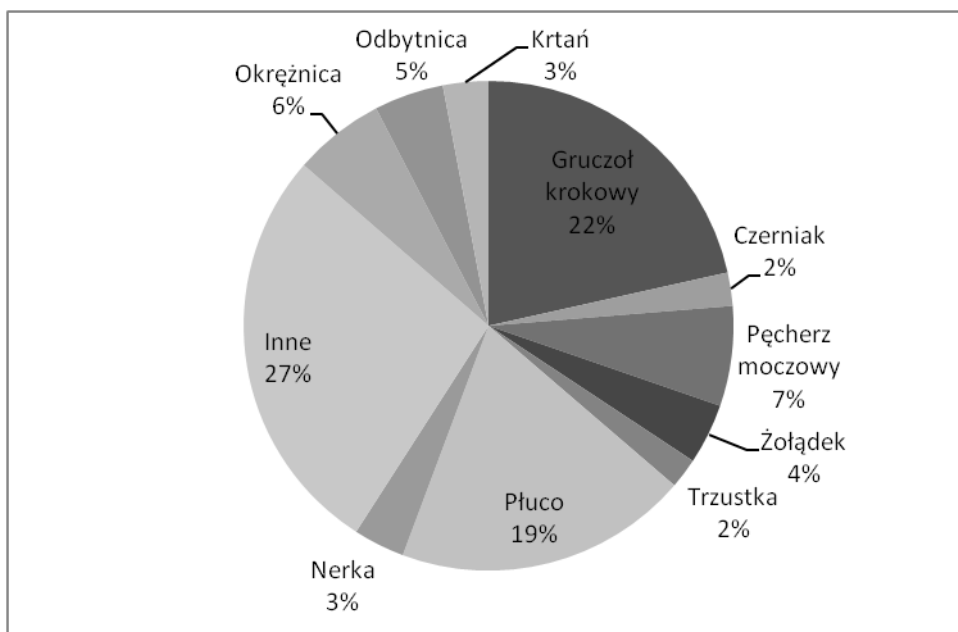
Gruczoł krokowy		
powiat	ASW	ESP2013
Koszalin	60,20	165,76
policki	55,62	137,46
choszczeński	52,37	131,49
pyrzycki	44,52	121,58
białogardzki	43,87	118,12
szczecinecki	47,17	116,37
kołobrzeski	50,19	116,26
łobeski	45,83	107,42
koszaliński	47,17	102,61
Szczecin	40,22	98,40
kamieński	36,77	96,12
myśliborski	37,21	88,91
ślawieński	34,43	86,96
drawski	31,68	82,82
walecki	38,32	81,21
gryfiński	35,74	80,57

Świnoujście	34,79	74,93
stargardzki	28,43	64,85
goleniowski	17,05	57,14
świdwiński	20,86	54,72
gryficki	27,41	53,73

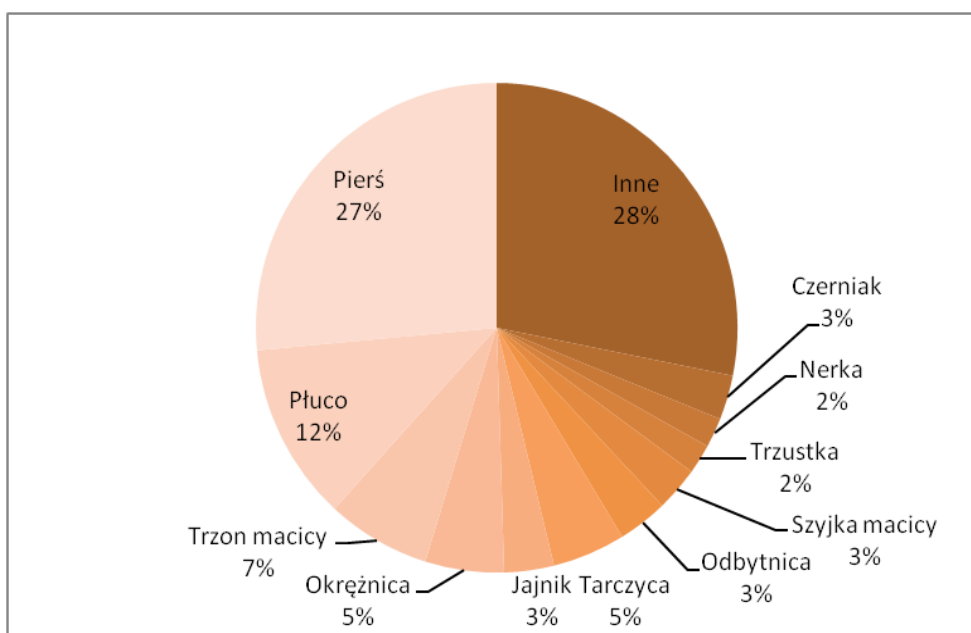
TABELA 20. Wskaźnik zgony/zachorowania na nowotwory złośliwe według płci i umiejscowień w województwie zachodniopomorskim w 2022 roku

ICD 10	Mężczyźni	Kobiety	ICD 10	Mężczyźni	Kobiety	ICD 10	Mężczyźni	Kobiety
C00	2,00	2,00	C37	2,00	0,50	C71	1,54	1,76
C01	2,00	2,00	C38	1,25	0,63	C72	2,00	
C02	1,25	0,60	C39	3,00		C73	0,05	0,03
C03	1,67	3,00	C40	1,33	1,50	C74	0,33	
C04	0,80	2,50	C41	0,43	1,00	C75	0,50	1,00
C05	1,00	0,50	C43	0,49	0,21	C76	0,80	0,75
C06	0,50	1,50	C44	0,01	0,01	C77	0,08	
C07	0,50	0,33	C45	0,70	1,50	C78		
C08	3,00	2,00	C46			C79		
C09	0,58	0,55	C47	1,00		C80	4,19	3,47
C10	1,00	0,33	C48	1,40	1,33	C81	0,28	0,67
C11	0,57	0,33	C49	0,42	0,23	C82	0,67	0,80
C12	1,00		C50	0,57	0,27	C83	0,52	0,38
C13	0,87	1,00	C51		0,56	C84	1,00	1,00
C14			C52		1,50	C85	4,00	2,44
C15	1,00	2,25	C53		0,63	C88	1,00	
C16	0,94	0,95	C54		0,24	C90	2,41	1,04
C17	0,71	0,56	C55		2,00	C91	0,83	1,18
C18	1,05	0,80	C56		0,80	C92	2,77	2,42
C19	0,36	0,16	C57		1,40	C93		2,00
C20	0,61	0,63	C58			C94		
C21	2,00	0,40	C60	0,50		C95	4,00	
C22	1,64	1,84	C61	0,34		C96		
C23	3,50	1,93	C62	0,30		C97		
C24	1,80	1,43	C63	0,50		D00		
C25	2,01	1,57	C64	0,66	0,55	D01		
C26		13,0	C65	0,50		D02		
C30			C66	0,43	1,00	D03		
C31	0,67		C67	0,55	0,52	D04		
C32	0,58	0,80	C68	3,50		D05		
C33			C69	1,67	0,20	D06		
C34	1,07	1,10	C70			D07		
						D09		

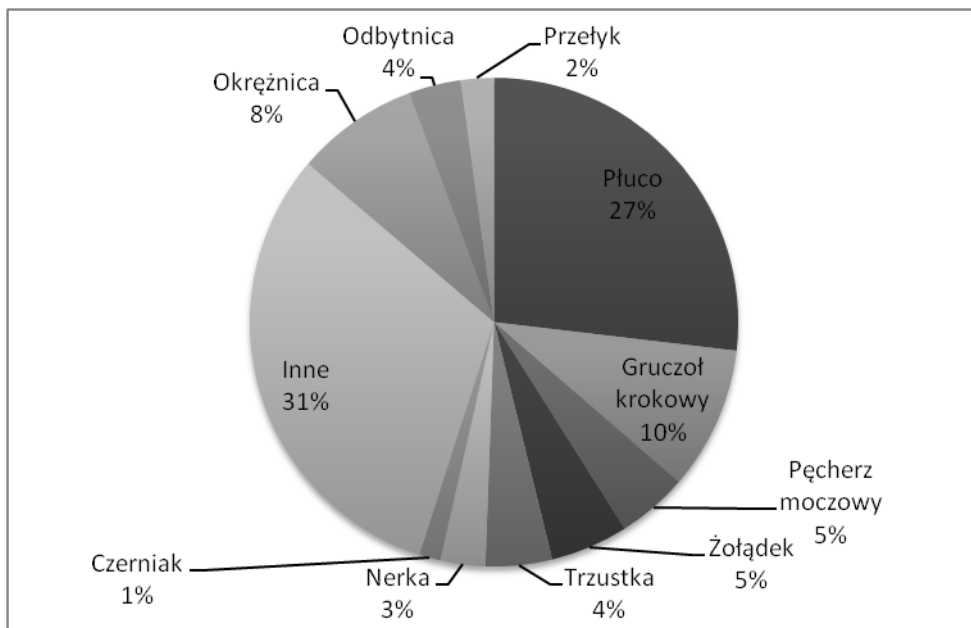
RYSUNEK 6. Struktura zachorowań u mężczyzn w województwie zachodniopomorskim w 2022 roku



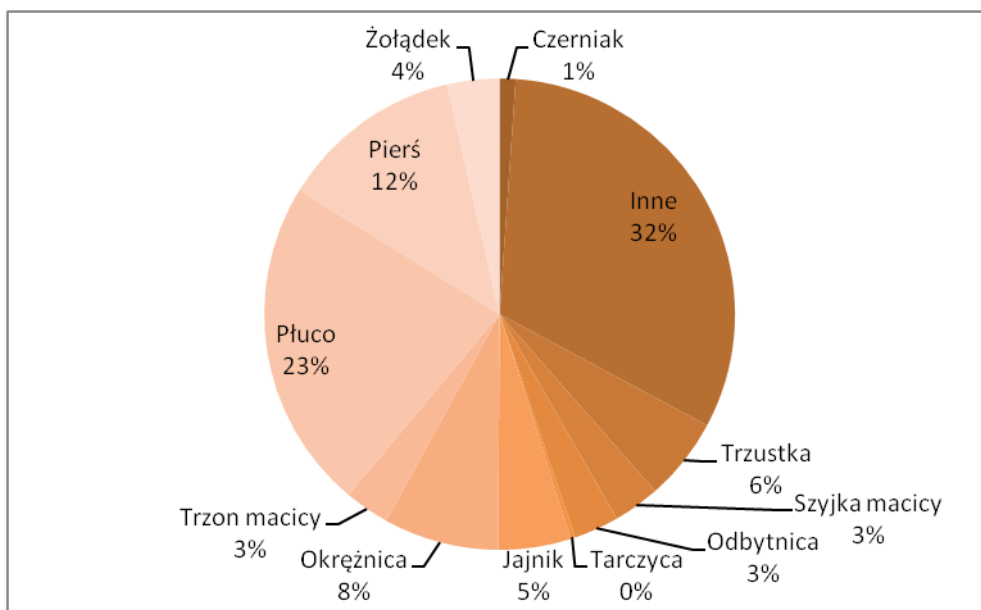
RYSUNEK 7. Struktura zachorowań u kobiet w województwie zachodniopomorskim w 2022 roku



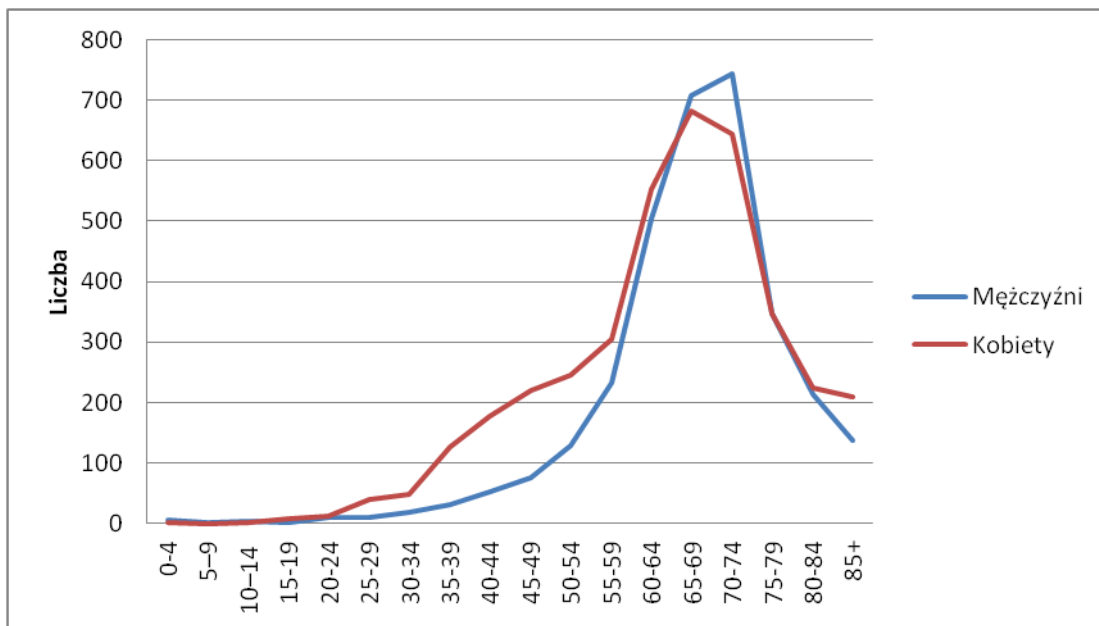
RYSUNEK 8. Struktura zgonów u mężczyzn w województwie zachodniopomorskim w 2022 roku



RYSUNEK 9. Struktura zgonów u kobiet w województwie zachodniopomorskim w 2022 roku



RYSUNEK 10. Liczba zachorowań na nowotwory złośliwe w grupach wieku w województwie zachodniopomorskim w 2022 roku



RYSUNEK 11. Liczba zgonów na nowotwory złośliwe w grupach wieku w województwie zachodniopomorskim w 2022 roku

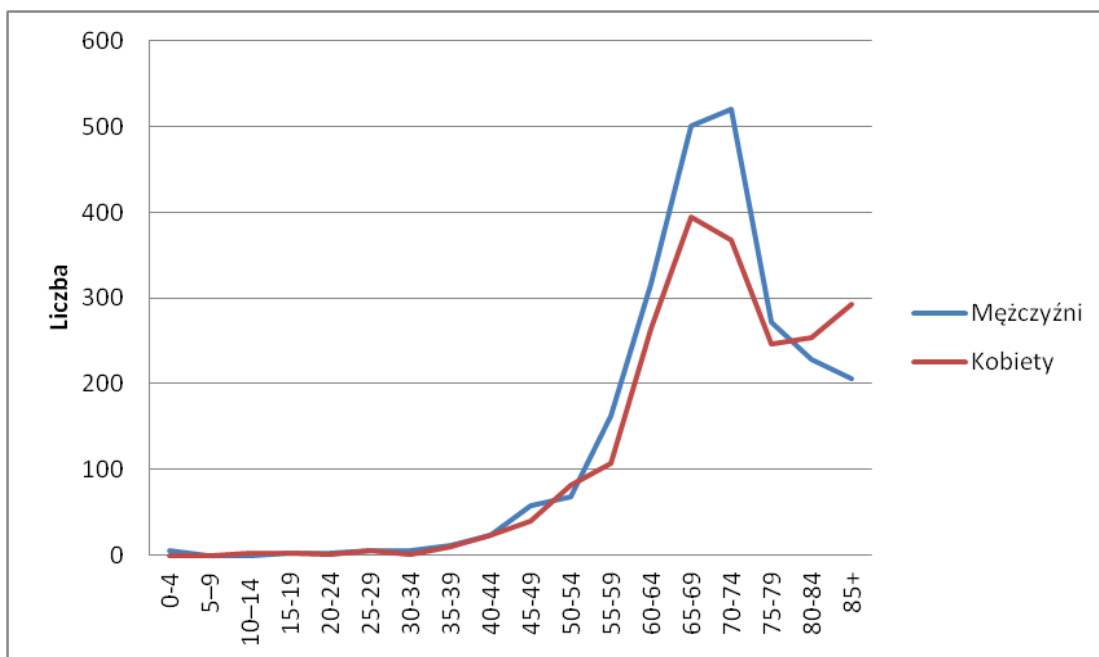


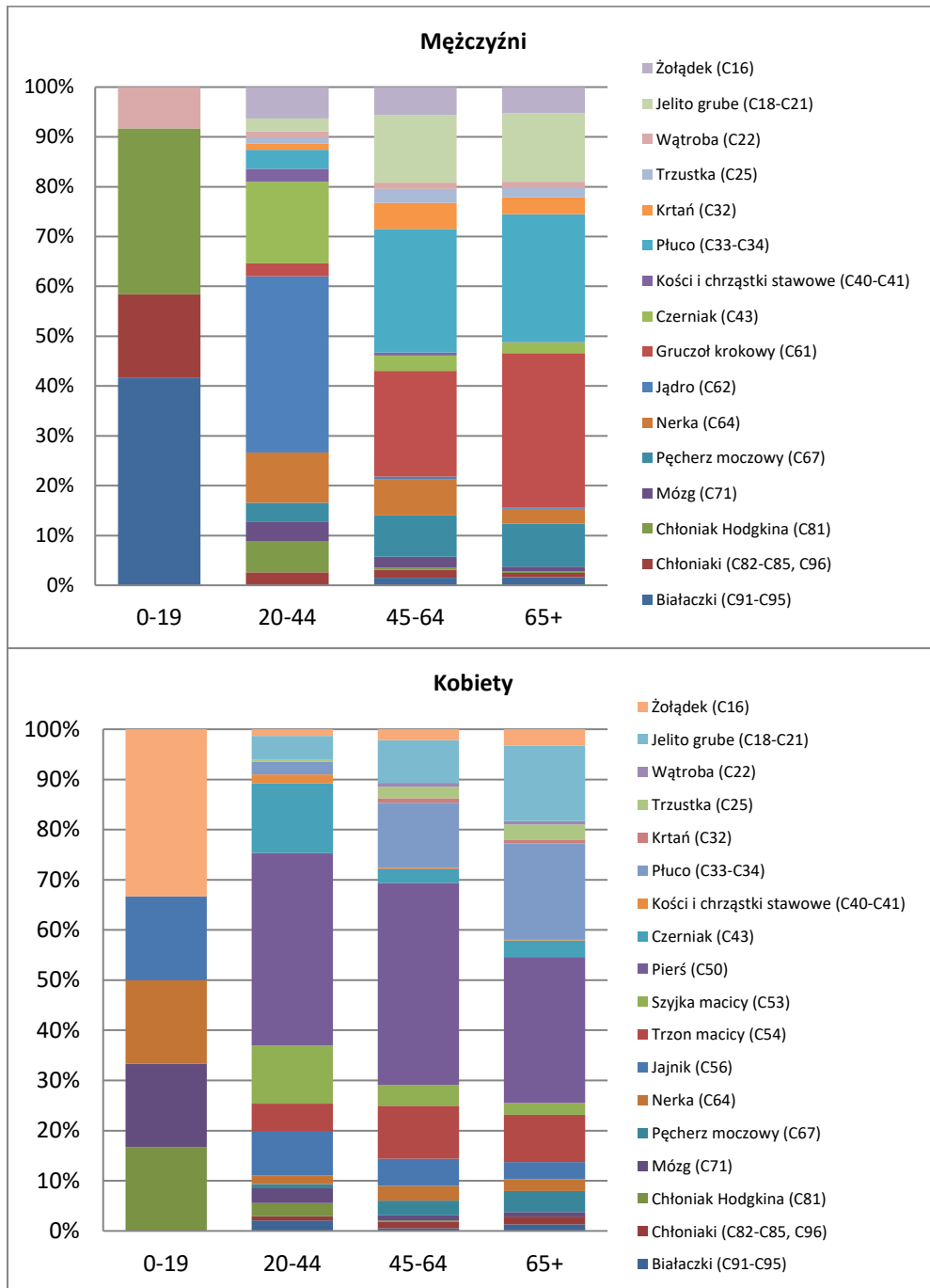
TABELA 21. Zachorowalność na nowotwory złośliwe ogółem w województwie zachodniopomorskim w 2022 roku według powiatów

Powiat	Mężczyźni					Kobiety				
	Liczby bezwzględne	Współczynnik surowy	Współczynnik standaryzowany (ASW)	Współczynnik standaryzowany (ESP2013)	Wskaźnik zgony/zachorowania	Liczby bezwzględne	Współczynnik surowy	Współczynnik standaryzowany (ASW)	Współczynnik standaryzowany (ESP2013)	Wskaźnik zgony/zachorowania
białogardzki	81	362,7	200,2	438,8	0,69	99	427,5	231,7	407,2	0,59
choszczeński	91	403,4	202,4	429,2	0,74	84	366,5	174,9	329,4	0,71
drawski	91	339,8	176,3	363,1	0,81	125	449,3	243,2	416,3	0,52
goleniowski	111	274,6	148,5	357,3	0,87	170	410,0	213,8	394,1	0,56
gryficki	140	489,3	249,7	572,7	0,58	138	473,9	232,4	450,0	0,46
gryfiński	151	387,6	203,4	458,2	0,69	184	463,5	235,6	438,9	0,42
kamieński	92	417,9	202,5	470,3	0,76	112	487,4	231,5	424,5	0,49
kołobrzeski	177	476,9	234,7	500,0	0,73	212	524,1	244,2	457,3	0,60
koszaliński	115	347,0	197,5	404,7	0,75	128	384,4	216,8	385,2	0,52
myśliborski	115	367,5	191,0	423,1	0,73	121	374,2	208,8	354,0	0,63
policki	139	340,9	196,8	448,6	0,65	181	426,2	247,7	464,2	0,38
pyrzycki	75	403,6	209,5	487,1	0,6	87	465,0	237,8	421,9	0,44
sławieński	89	336,4	177,5	407,5	0,89	116	420,1	200,8	390,6	0,63
stargardzki	209	357,6	186,7	414,9	0,81	251	413,9	215,1	390,4	0,53
szczecinecki	120	332,2	165,7	367,6	0,84	133	349,4	172,1	313,0	0,71
świdwiński	71	330,2	156,6	380,4	0,96	78	346,4	175,0	322,0	0,76
wałęcki	102	411,2	214,7	457,5	0,72	100	383,4	193,2	372,7	0,77
łobeski	69	403,6	192,4	453,4	0,96	76	440,6	222,6	400,4	0,57
Koszalin	232	465,7	207,7	496,1	0,68	264	472,4	202,9	395,5	0,55
Szczecin	869	463,4	223,3	500,2	0,70	1066	512,7	251,1	451,5	0,52
Świnoujście	85	442,4	214,3	434,3	0,80	117	561,1	250,6	450,3	0,50

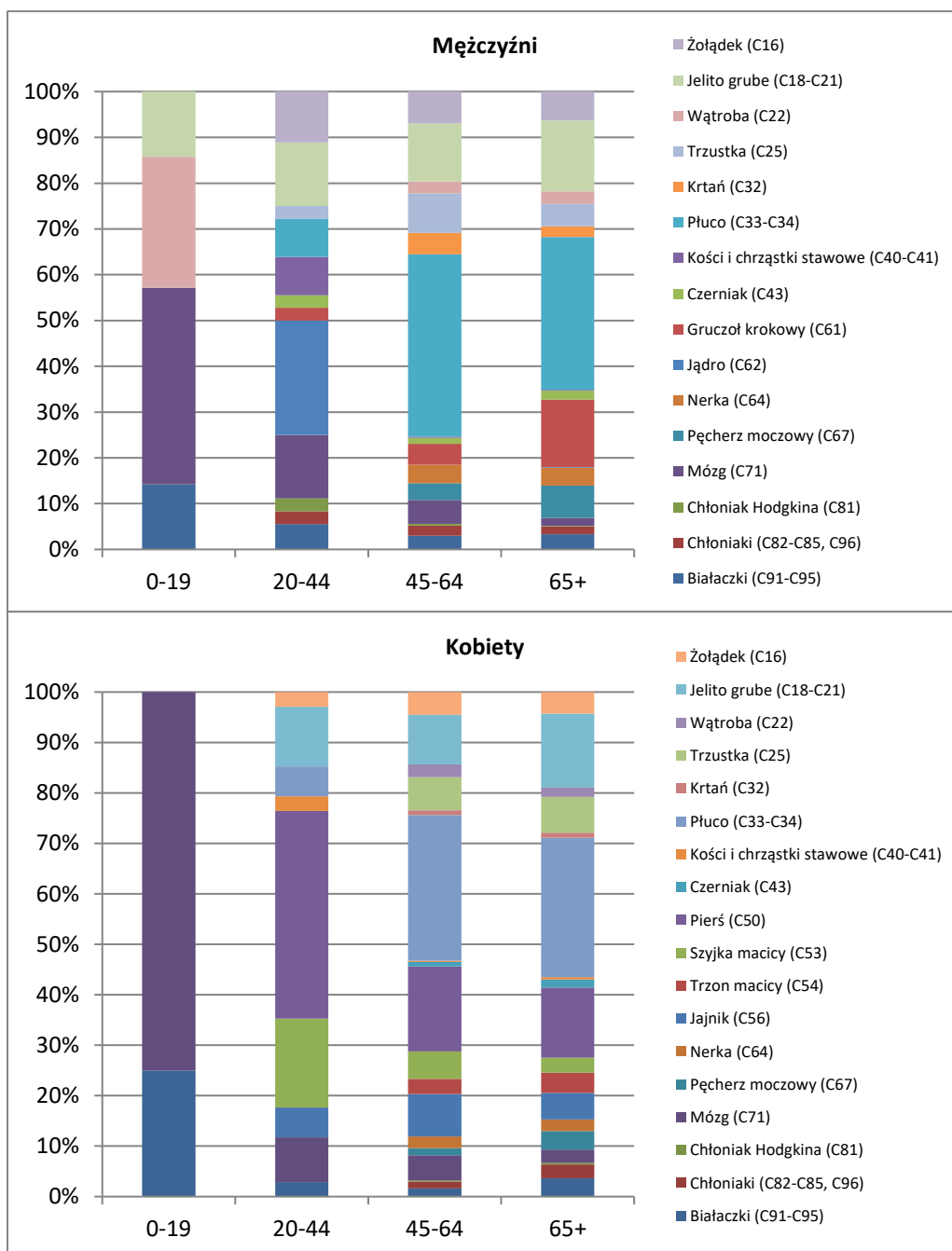
TABELA 22. Umieralność na nowotwory złośliwe ogółem w województwie zachodniopomorskim w 2022 roku według powiatów

Powiat	Mężczyźni				Kobiety			
	Liczby bezwzględne	Współczynnik surowy	Współczynnik standaryzowany (ASW)	Współczynnik standaryzowany (ESP2013)	Liczby bezwzględne	Współczynnik surowy	Współczynnik standaryzowany (ASW)	Współczynnik standaryzowany (ESP2013)
białogardzki	56	250,8	131,0	319,6	59	254,8	102,2	236,2
choszczeński	68	301,4	151,3	345,3	60	261,8	94,0	234,6
drawski	74	276,3	139,2	337,0	66	237,2	93,9	210,1
goleniowski	97	239,9	133,6	331,5	95	229,1	99,4	223,7
gryficki	82	286,6	146,3	341,1	64	219,8	82,5	205,2
gryfiński	105	269,5	143,4	317,6	79	199,0	84,1	185,6
kamiński	70	318,0	151,4	320,4	55	239,4	87,8	205,3
kołobrzeski	130	350,3	155,5	418,5	128	316,4	107,8	265,4
koszaliński	87	262,5	143,7	384,8	67	201,2	96,3	215,5
myśliborski	84	268,4	134,8	337,3	76	235,1	107,9	221,9
policki	90	220,8	138,8	387,5	69	162,5	82,7	198,3
pyrzycki	45	242,2	117,8	312,6	38	203,1	83,0	177,6
ślawieński	85	321,3	168,6	439,0	73	264,4	115,9	242,0
stargardzki	172	294,3	146,6	395,0	132	217,7	87,7	205,3
szczecinecki	101	279,6	135,4	339,3	95	249,5	95,0	219,4
świdwiński	68	311,9	141,2	375,8	59	262,0	101,3	245,8
wałeczki	73	294,3	168,4	363,1	77	295,2	117,5	286,1
łobeski	66	386,1	189,7	438,4	43	249,3	121,5	235,5
Koszalin	158	317,2	131,5	349,8	146	261,3	88,8	218,6
Szczecin	610	325,3	149,0	370,2	553	266,0	90,3	225,0
Świnoujście	68	353,9	141,2	371,3	59	283,0	96,6	221,9

RYSUNEK 12. Struktura zachorowań na nowotwory złośliwe według płci grup wieku w województwie zachodniopomorskim w 2022 roku



RYSUNEK 13. Struktura zgonów na nowotwory złośliwe według płci grup wieku w województwie zachodniopomorskim w 2022 roku



ZGONY NA NOWOTWORY
ZŁOŚLIWE –
TABELE I RYSUNKI

TABELA 23. Zgony na nowotwory złośliwe w województwie zachodniopomorskim w latach 1999–2022. Liczby bezwzględne, współczynniki surowe i standaryzowane

Rok	Mężczyźni			Kobiety		
	Liczby bezwzględne	Współczynnik surowy	Współczynnik standaryzowany	Liczby bezwzględne	Współczynnik surowy	Współczynnik standaryzowany
1999	2083	246,1	219,6	1488	168,7	110,4
2000	2140	252,9	220,9	1551	175,5	115,5
2001	2134	252,1	213,2	1584	179,1	111,4
2002	2302	278,7	227,0	1670	192,1	116,3
2003	2176	263,8	209,4	1719	197,7	115,8
2004	2364	286,9	226,0	1829	210,4	118,9
2005	2178	264,6	200,9	1784	205,2	115,0
2006	2317	281,8	207,5	1759	202,4	110,5
2007	2318	282,2	202,7	1880	216,2	114,6
2008	2338	284,9	197,8	1852	212,8	109,6
2009	2301	280,4	191,6	1839	211,2	107,0
2010	2419	287,8	191,8	1886	213,4	107,2
2011	2343	279,0	180,0	1926	218,0	105,8
2012	2404	286,6	179,1	2025	229,2	109,9
2013	2478	295,9	177,9	1979	224,4	103,9
2014	2495	298,3	176,1	1992	225,9	104,8
2015	2600	312,1	178,5	2095	238,2	103,8
2016	2526	303,9	167,9	2058	234,5	101,3
2017	2570	309,6	164,8	2068	235,9	98,2
2018	2559	309,0	160,5	2140	235,9	98,6
2019	2506	303,5	155,0	2225	255,0	101,6
2020	2583	313,9	156,3	2010	230,9	90,8
2021	2389	297,2	145,7	2093	245,9	94,8
2022	2435	304,9	144,3	1953	230,7	88,3

TABELA 24. Zgony na najczęstsze nowotwory złośliwe u mężczyzn według częstości występowania w województwie zachodniopomorskim w 2022 roku. Liczby bezwzględne, wskaźniki struktury, współczynniki surowe i standaryzowane

ICD - 10	Liczba bezwzględna	Odsetek	Współczynnik surowy	Współczynnik standaryzowany (ASW)	Współczynnik standaryzowany(ESP 2013)	Umiejscowienie
C34	673	27,6	84,3	38,9	98,4	Płuco
C61	243	10,0	30,4	13,1	46,4	Gruzoł krokowy
C18	195	8,0	24,4	11,1	31,0	Okreźnica
C80	138	5,7	17,3	7,7	21,5	Umiejscowienie pierwotne nieznanne
C67	131	5,4	16,4	7,1	21,1	Pęcherz moczowy
C25	109	4,5	13,6	6,5	14,8	Trzustka
C20	95	3,9	11,9	5,5	14,2	Odbytnica
C71	69	2,8	8,6	4,9	9,4	Mózg
C32	55	2,3	6,9	3,4	7,5	Krtań
C22	54	2,2	6,8	3,5	7,7	Wątroba
C64	51	2,1	6,4	3,0	7,9	Nerka
C15	44	1,8	5,5	2,9	5,3	Przelyk
C43	39	1,6	4,9	2,4	6,6	Czerniak skóry
C24	30	1,2	3,8	1,7	5,3	Inne niedokładnie określone części dróg żółciowych
C92	29	1,2	3,6	1,9	4,4	Białaczka szpikowa
C90	25	1,0	3,1	1,4	3,3	Szpiczak mnogi
C09	22	0,9	2,8	1,6	2,5	Migdałek
C85	21	0,9	2,6	1,3	3,4	Inne chłoniaki nieziarnicze
C02	20	0,8	2,5	1,3	2,8	Inne niedokładnie określone części języka
C04	20	0,8	2,5	1,4	2,5	Dno jamy ustnej
C44	18	0,7	2,3	1,0	4,2	Skóra
C91	16	0,7	2,0	1,1	2,7	Białaczka limfatyczna
C13	15	0,6	1,9	0,9	1,7	Część krtaniowa gardła
C83	13	0,5	1,6	0,8	2,0	Chłoniaki nieziarnicze rozlane
C49	12	0,5	1,5	1,1	1,8	Tkanka łączna i inne tkanki miękkie
C60	11	0,5	1,4	0,7	1,9	Prącie
C19	9	0,4	1,1	0,6	1,5	Zgięcie esiczo-odbytnicze
C73	9	0,4	1,1	0,5	1,4	Tarczycza
C01	7	0,3	0,9	0,4	1,2	Nasada języka
C23	7	0,3	0,9	0,4	0,8	Pęcherzyk żółciowy
C17	6	0,2	0,8	0,3	0,8	Jelito cienkie
C38	6	0,2	0,8	0,3	0,7	Serce, śródpiersie i opłucna
C41	6	0,2	0,8	0,6	0,7	Kości i chrząstki stawowej nieokreślone
C11	5	0,2	0,6	0,4	0,6	Część nosowa gardła
C12	5	0,2	0,6	0,4	0,7	Zachyłek gruszkowaty
C65	5	0,2	0,6	0,3	1,1	Miedniczka nerkowa
C76	5	0,2	0,6	0,4	0,6	Inne niedokładnie określone umiejscowienie
C21	4	0,2	0,5	0,2	0,4	Odbyt
C26	4	0,2	0,2	0,1	0,4	Inne niedokładnie określone nowotwory narządów trawiennych
C45	4	0,2	0,2	0,1	0,3	Międzybłoniak
C48	4	0,2	0,2	0,1	0,3	Przestrzeń zaotrzewnowa i otrzewna

TABELA 25. Zgony na najczęstsze nowotwory złośliwe u kobiet według częstości występowania w województwie zachodniopomorskim w 2022 roku. Liczby bezwzględne, wskaźniki struktury, współczynniki surowe i standaryzowane

ICD - 10	Liczba bezwzględna	Odsetek	Współczynnik surowy	Współczynnik standaryzowany (ASW)	Współczynnik standaryzowany (ESP 2013)	Umiejscowienie
C34	407	20,8	48,1	18,5	41,8	Płuco
C50	252	12,9	29,8	11,9	26,7	Pierś
C18	174	8,9	20,6	6,9	18,6	Okreźnica
C56	116	5,9	13,7	6,3	12,7	Jajnik
C25	104	5,3	12,3	4,1	11,0	Trzustka
C80	101	5,2	11,9	4,1	10,8	Umiejscowienie pierwotne nieznanne
C16	80	4,1	9,5	3,9	8,5	Żołądek
C53	60	3,1	7,1	3,6	6,5	Szyjka macicy
C20	58	3,0	6,9	2,4	6,0	Odbytnica
C71	56	2,9	6,6	3,0	5,9	Mózg
C54	52	2,7	6,1	2,4	5,4	Trzon macicy
C64	51	2,6	6,0	2,1	5,6	Nerka
C67	46	2,4	5,4	1,7	4,7	Pęcherz moczowy
C24	34	1,7	4,0	1,5	3,6	Inne niedokładnie określone części dróg żółciowych
C90	30	1,5	3,5	1,3	3,2	Szpiczak mnogi
C91	25	1,3	3,0	0,8	2,8	Białaczka szpikowa
C22	24	1,2	2,8	0,9	2,6	Wątroba
C43	24	1,2	2,8	1,2	2,5	Czerniak skóry
C92	23	1,2	2,7	1,1	2,4	Białaczka limfatyczna
C85	21	1,1	2,5	1,2	2,2	Inne i nieokreślone postacie chłoniaków niezziarniczych
C15	16	0,8	1,9	0,7	1,7	Przełyk
C44	15	0,8	1,8	0,4	1,6	Skóra
C23	14	0,7	1,7	0,6	1,4	Pęcherzyk żółciowy
C51	14	0,7	1,7	0,5	1,5	Srom
C38	11	0,6	1,3	0,5	1,1	Serce, śródpiersie i opłucna
C49	11	0,6	1,3	0,7	1,3	Tkanka łączna i inne tkanki miękkie
C19	7	0,4	0,8	0,3	0,8	Zgięcie esiczo-odbytnicze
C32	7	0,4	0,8	0,5	0,8	Krtań
C73	7	0,4	0,8	0,3	0,7	Tarczycza
C83	7	0,4	0,8	0,2	0,7	Chłoniaki niezziarnicze rozlane
C21	6	0,3	0,7	0,2	0,6	Odbyt
C02	5	0,3	0,6	0,3	0,6	Inne niedokładnie określone części języka
C09	5	0,3	0,6	0,2	0,4	Migdałek
C17	5	0,3	0,6	0,2	0,4	Jelito cienkie
C45	5	0,3	0,6	0,2	0,5	Międzybłoniak
C69	5	0,3	0,6	0,3	0,5	Oko
C04	4	0,2	0,5	0,2	0,4	Dno jamy ustnej
C06	4	0,2	0,5	0,2	0,4	Inne bliżej nieokreślone nowotwory w obrębie jamy ustnej

TABELA 26. Umieralność na nowotwory złośliwe według układów narządowych u mężczyzn w województwie zachodniopomorskim w 2022 roku

	Liczby bezwzględne	Współczynnik surowy	Współczynnik standaryzowany (ASW)	Współczynnik standaryzowany (ESP2013)	%wvwszystkich nowotworów	% w grupie narządowej	ICD - 10
Nowotwory złośliwe ogółem	2435	304,9	144,3	373,3	100,0		C00-C97, D00-D09
Nowotwory złośliwe ogółem bez skóry	2417	302,7	143,3	369,1	99,3		C00-C97, D00-D09, bez C44
Nowotwory wargi, jamy ustnej i gardła	109	13,7	7,3	14,4	4,5		C00-C14
Nowotwory narządów trawiennych	700	87,7	41,7	103,6	28,7	100,0	C15-C26
Nowotwory jelita grubego	303	37,9	17,4	47,1	12,4	43,3	C18-C21
Nowotwory narządów oddechowych i klatki piersiowej	737	92,3	42,8	106,9	30,3	100,0	C30-C39
Nowotwory narządów oddechowych	731	91,5	42,5	106,2	30,0	99,2	C30-C34
Nowotwory klatki piersiowej	6	0,8	0,3	0,7	0,2	0,8	C37-C39
Nowotwory kości i chrząstki stawowej	7	0,9	0,9	0,9	0,3		C40-C41
Czerniak i inne nowotwory złośliwe skóry	57	7,1	3,4	10,8	2,3	100,0	C43-C44
Czerniak	39	4,9	2,4	6,6	3,4	68,4	C43
Nowotwory międzybłonna i tkanek miękkich	20	2,5	1,6	2,9	0,8		C45-C49
Nowotwory męskich narządów płciowych	256	32,1	13,9	48,6	10,5	100,0	C60-C63
Nowotwory gruczołu krokowego	243	30,4	13,1	46,4	23,8	94,9	C61
Nowotwory układu moczowego	192	24,0	10,7	31,3	7,9		C64-C68
Nowotwory oka, mózgu i innych części centralnego systemu nerwowego	77	9,6	5,4	10,8	3,2		C69-C72
Nowotwory tarczycy i innych gruczołów wydzielania wewnętrznego	12	1,5	0,7	1,7	0,5		C73-C75
Nowotwory niedokładnie określone, wtórne i o nieokreślonym umiejscowieniu	143	17,9	8,1	22,1	5,9		C76-C80
Nowotwory tkanki limfatycznej, krwiotwórczej i tkanek pokrewnych	119	14,9	7,4	18,5	4,9	100,0	C81-C96
Choroba Hodgkina	4	0,5	0,3	0,6	0,3	3,4	C81
Chłoniaki nieziarnicze	40	5,0	2,4	6,4	1,6	33,6	C82-C85, C96
Białaczki	49	6,1	3,1	7,9	2,0	41,2	C91-C95
Nowotwory in situ	0	0,0	0,0	0,0	0,0		D00-D09

TABELA 27. Umieralność na nowotwory złośliwe według układów narządowych u kobiet w województwie zachodniopomorskim w 2022 roku

Umiejscowienie	Liczby bezwzględne	Współczynnik surowy	Współczynnik standaryzowany (ASW)	Współczynnik standaryzowany (ESP2013)	%wwszystkich nowotworów	% w grupie narządowej	icd - 10
Nowotwory złośliwe ogółem	1953	230,7	88,3	205,7	100,0		C00-C97, D00-D09
Nowotwory złośliwe ogółem bez skóry	1938	228,9	87,9	204,1	99,2		C00-C97, D00-D09, bez C44
Nowotwory wargi, jamy ustnej i gardła	32	3,8	1,4	3,3	1,6		C00-C14
Nowotwory narządów trawiennych	524	61,9	21,9	55,4	26,8	100,0	C15-C26
Nowotwory jelita grubego	245	28,9	9,8	26,0	12,5	46,8	C18-C21
Nowotwory narządów oddechowych i klatki piersiowej	428	50,6	19,8	44,0	21,9	100,0	C30-C39
Nowotwory narządów oddechowych	416	49,1	19,1	42,8	21,3	97,2	C30-C34
Nowotwory klatki piersiowej	12	1,4	0,6	1,2	0,6	2,8	C37-C39
Nowotwory kości i chrząstki stawowej	3	0,4	0,2	0,3	0,2		C40-C41
Czerniak i inne nowotwory złośliwe skóry	39	4,6	1,6	4,1	2,0	100,0	C43-C44
Czerniak	24	2,84	1,17	2,45	1,3	61,5	C43
Nowotwory międzybłonna i tkanek miękkich	18	2,1	1,1	2,0	0,9		C45-C49
Nowotwory piersi	252	29,8	11,9	26,7	12,9		C50
Nowotwory żeńskich narządów płciowych	253	29,9	13,1	27,2	13,0	100,0	C51-C58
Nowotwory macicy	112	13,2	5,9	11,9	5,7	44,3	C53-C54
Nowotwory układu moczowego	104	12,3	4,1	11,1	5,3		C64-C68
Nowotwory oka, mózgu i innych części centralnego systemu nerwowego	63	7,4	3,4	6,5	3,2		C69-C72
Nowotwory tarczycy i innych gruczołów wydzielania wewnętrznego	10	1,2	0,5	1,0	0,5		C73-C75
Nowotwory niedokładnie określone, wtórne i o nieokreślonym umiejscowieniu	105	12,4	4,3	11,2	5,4		C76-C80
Nowotwory tkanki limfatycznej, krwiotwórczej i tkanek pokrewnych	120	14,2	5,0	12,8	6,1	100,0	C81-C96
Choroba Hodgkina	1	0,12	0,11	0,12	0,1	0,8	C81
Chłoniaki nieziarnicze	36	4,3	1,6	3,8	1,8	30,0	C82-C85, C96
Białaczki	50	5,9	1,9	5,4	2,6	41,7	C91-C95
Nowotwory in situ	0	0,0	0,0	0,0	0,0	0,0	D00-D09

TABELA 28. Zgony na nowotwory złośliwe według umiejscowienia u mężczyzn, województwo zachodniopomorskie 2022. Liczby bezwzględne, współczynniki surowe i standaryzowane i wskaźnik struktury

ICD - 10	Umiejscowienie	Liczba bezwzględna	Współczynnik surowy	Współczynnik standaryzowany (ASW)	Współczynnik standaryzowany (ESP2013)	Odsetek
C00 - D09	Ogółem	2435	304,9	144,3	373,3	100,0
C00	Nowotwory złośliwe wargi	1	0,1	0,1	0,3	0,0
C01	Nowotwór złośliwy nasady języka	7	0,9	0,4	1,2	0,3
C02	Nowotwór złośliwy innych i nieokreślonych części języka	20	2,5	1,3	2,8	0,8
C03	Nowotwór złośliwy dziąsła	0	0,0	0,0	0,0	0,0
C04	Nowotwór złośliwy dna jamy ustnej	20	2,5	1,4	2,5	0,8
C05	Nowotwór złośliwy podniebienia	3	0,4	0,2	0,4	0,1
C06	Nowotwór złośliwy innych i nieokreślonych części jamy ustnej	3	0,4	0,2	0,5	0,1
C07	Nowotwór złośliwy ślinianki przyusznej	3	0,4	0,2	0,5	0,1
C08	Nowotwór złośliwy innych i nieokreślonych dużych gruczołów ślinowych	0	0,0	0,0	0,0	0,0
C09	Nowotwory złośliwe migdałka	22	2,8	1,6	2,5	0,9
C10	Nowotwór złośliwy części ustnej gardła (oropharynx)	3	0,4	0,2	0,3	0,1
C11	Nowotwór złośliwy części nosowej gardła (nasopharynx)	5	0,6	0,4	0,6	0,2
C12	Nowotwór złośliwy zachyłka gruszkowatego	5	0,6	0,4	0,7	0,2
C13	Nowotwór złośliwy części krtaniowej gardła (hypopharynx)	15	1,9	0,9	1,7	0,6
C14	Nowotwór złośliwy o innym i bliżej nieokreślonym umiejscowieniu w obrębie wargi, jamy ustnej i gardła	2	0,3	0,1	0,3	0,1
C15	Nowotwór złośliwy przełyku	44	5,5	2,9	5,3	1,8
C16	Nowotwór złośliwy żołądka	143	17,9	8,7	21,0	5,9
C17	Nowotwór złośliwy jelita cienkiego	6	0,8	0,3	0,8	0,2
C18	Nowotwór złośliwy jelita grubego	195	24,4	11,1	31,0	8,0
C19	Nowotwór złośliwy zgięcia esiczo-odbytniczego	9	1,1	0,6	1,5	0,4
C20	Nowotwór złośliwy odbytnicy	95	11,9	5,5	14,2	3,9
C21	Nowotwór złośliwy odbytu i kanału odbytu	4	0,5	0,2	0,4	0,2
C22	Nowotwór złośliwy wątroby i przewodów żółciowych wewnątrzwątrobowych	54	6,8	3,5	7,7	2,2
C23	Nowotwór złośliwy pęcherzyka żółciowego	7	0,9	0,4	0,8	0,3
C24	Nowotwór złośliwy innych i nie określonych części dróg żółciowych	30	3,8	1,7	5,3	1,2
C25	Nowotwór złośliwy trzustki	109	13,6	6,5	14,8	4,5
C26	Nowotwór złośliwy innych i niedokładnie określonych narządów trawiennych	4	0,5	0,2	0,7	0,2
C30	Nowotwór złośliwy jamy nosowej i ucha środkowego	2	0,0	0,0	0,0	0,1

C31	Nowotwór złośliwy zatok przynosowych	3	0,4	0,2	0,4	0,1
C32	Nowotwór złośliwy krtani	55	6,9	3,4	7,5	2,3
C33	Nowotwór złośliwy tchawicy	0	0,0	0,0	0,0	0,0
C34	Nowotwór złośliwy oskrzela i płuca	673	84,3	38,9	98,4	27,6
C37	Nowotwór złośliwy grasicy	0	0,0	0,0	0,0	0,0
C38	Nowotwór złośliwy serca, śródpiersia i opłucnej	6	0,8	0,3	0,7	0,2
C39	Nowotwór złośliwy innych i niedokładnie określonych części układu oddechowego i narządów klatki piersiowej	0	0,0	0,0	0,0	0,0
C40	Nowotwór złośliwy kości i chrząstki stawowej kończyn	1	0,1	0,2	0,1	0,0
C41	Nowotwór złośliwy kości i chrząstki stawowej o innym i nieokreślonym umiejscowieniu	6	0,8	0,6	0,7	0,2
C43	Czerniak złośliwy skóry	39	4,9	2,4	6,6	1,6
C44	Inne nowotwory złośliwe skóry	18	2,3	1,0	4,2	0,7
C45	Międzybłoniak	4	0,5	0,2	0,5	0,2
C46	Mięsak Kaposi'ego	0	0,0	0,0	0,0	0,0
C47	Nowotwory złośliwe nerwów obwodowych i autonomicznego	0	0,0	0,0	0,0	0,0
C48	Nowotwór złośliwy przestrzeni zaotrzewnowej i otrzewnej	4	0,5	0,3	0,5	0,2
C49	Nowotwory złośliwe tkanki łącznej i innych tkanek miękkich	12	1,5	1,1	1,8	0,5
C50	Nowotwór złośliwy sutka	4	0,5	0,3	0,6	0,2
C60	Nowotwór złośliwy przącia	11	1,4	0,7	1,9	0,5
C61	Nowotwór złośliwy gruczołu krokowego	243	30,4	13,1	46,4	10,0
C62	Nowotwór złośliwy jądra	1	0,1	0,1	0,2	0,0
C63	Nowotwór złośliwy innych i nieokreślonych męskich narządów płciowych	1	0,1	0,0	0,1	0,0
C64	Nowotwór złośliwy nerki za wyjątkiem miedniczki nerkowej	51	6,4	3,0	7,9	2,1
C65	Nowotwór złośliwy miedniczki nerkowej	5	0,6	0,3	1,1	0,2
C66	Nowotwór złośliwy moczowodu	2	0,3	0,1	0,5	0,1
C67	Nowotwór złośliwy pęcherza moczowego	131	16,4	7,1	21,1	5,4
C68	Nowotwór złośliwy innych i nieokreślonych narządów moczowych	3	0,4	0,2	0,6	0,1
C69	Nowotwór złośliwy oka	4	0,5	0,3	0,6	0,2
C70	Nowotwór złośliwy opon	4	0,5	0,2	0,8	0,2
C71	Nowotwór złośliwy mózgu	69	8,6	4,9	9,4	2,8
C72	Nowotwór złośliwy rdzenia kręgowego, nerwów czaszkowych i innych części centralnego systemu nerwowego	0	0,0	0,0	0,0	0,0
C73	Nowotwór złośliwy tarczycy	9	1,1	0,5	1,4	0,4
C74	Nowotwór złośliwy nadnerczy	2	0,3	0,1	0,2	0,1
C75	Nowotwór złośliwy innych gruczołów wydzielania wewnętrznego i struktur pokrewnych	1	0,1	0,1	0,1	0,0
C76	Nowotwór złośliwy umiejscowień innych i niedokładnie określonych	5	0,6	0,4	0,6	0,2
C77	Wtórne i nieokreślone nowotwory węzłów chłonnych	0	0,0	0,0	0,0	0,0
C78	Wtórne nowotwory złośliwe układu oddechowego i trawiennego	0	0,0	0,0	0,0	0,0
C79	Wtórny nowotwór złośliwy innych umiejscowień	0	0,0	0,0	0,0	0,0
C80	Nowotwór złośliwy bez określenia jego umiejscowienia	138	17,3	7,7	21,5	5,7
C81	Choroba Hodgkina	4	0,5	0,3	0,6	0,2
C82	Chłoniak nieziarniczy guzkowy (grudkowy)	2	0,3	0,1	0,4	0,1
C83	Chłoniaki nieziarnicze rozlane	13	1,6	0,8	2,0	0,5
C84	Obwodowy i skórny chłoniak z komórek T	3	0,4	0,2	0,4	0,1
C85	Inne i nieokreślone postacie chłoniaków nieziarniczych	21	2,6	1,3	3,4	0,9

C88	Złośliwe choroby immunoproliferacyjne	1	0,1	0,1	0,3	0,0
C90	Szpiczak mnogi i nowotwory z komórek plazmatycznych	25	3,1	1,4	3,3	1,0
C91	Białaczka limfatyczna	16	2,0	1,1	2,7	0,7
C92	Białaczka szpikowa	29	3,6	1,9	4,4	1,2
C93	Białaczka monocytowa	3	0,4	0,2	0,6	0,1
C94	Inne białaczki określonego rodzaju	1	0,1	0,0	0,1	0,0
C95	Białaczka z komórek nieokreślonego rodzaju	0	0,0	0,0	0,0	0,0
C96	Inny i nieokreślony nowotwór złośliwy tkanki limfatycznej, krwiotwórczej i tkanek pokrewnych	1	0,1	0,0	0,2	0,0
C97	Nowotwory złośliwe niezależnych (pierwotnych) mnogich umiejscowień	2	0,3	0,1	0,2	0,1
D00	Rak <i>in situ</i> jamy ustnej, przełyku i żołądka	0	0,0	0,0	0,0	0,0
D01	Rak <i>in situ</i> innych i nieokreślonych części narządów trawiennych	0	0,0	0,0	0,0	0,0
D02	Rak <i>in situ</i> ucha środkowego i układu oddechowego	0	0,0	0,0	0,0	0,0
D03	Czerniak <i>in situ</i>	0	0,0	0,0	0,0	0,0
D04	Rak <i>in situ</i> skóry	0	0,0	0,0	0,0	0,0
D05	Rak <i>in situ</i> sutka	0	0,0	0,0	0,0	0,0
D07	Rak <i>in situ</i> innych i nieokreślonych narządów płciowych	0	0,0	0,0	0,0	0,0
D09	Rak <i>in situ</i> innych i nieokreślonych umiejscowień	0	0,0	0,0	0,0	0,0

TABELA 29. Zgony na nowotwory złośliwe według umiejscowienia u kobiet, województwo zachodniopomorskie 2022. Liczby bezwzględne, współczynniki surowe i standaryzowane i wskaźnik struktury

ICD - 10	Umiejscowienie	Liczba bezwzględna	Współczynnik surowy	Współczynnik standaryzowany	Współczynnik standaryzowany (ESP2013)	Odsetek
C00 - D09	Ogółem	1953	230,7	88,3	205,7	100,0
C00	Nowotwory złośliwe wargi	1	0,1	0,0	0,1	0,1
C01	Nowotwór złośliwy nasady języka	2	0,2	0,1	0,2	0,1
C02	Nowotwór złośliwy innych i nieokreślonych części języka	5	0,6	0,3	0,6	0,3
C03	Nowotwór złośliwy dziąsła	1	0,1	0,0	0,1	0,1
C04	Nowotwór złośliwy dna jamy ustnej	4	0,5	0,2	0,4	0,2
C05	Nowotwór złośliwy podniebienia	3	0,4	0,1	0,3	0,2
C06	Nowotwór złośliwy innych i nieokreślonych części jamy ustnej	4	0,5	0,2	0,4	0,2
C07	Nowotwór złośliwy ślinianki przyusznej	1	0,1	0,0	0,1	0,1
C08	Nowotwór złośliwy innych i nieokreślonych dużych gruczołów ślinowych	0	0,0	0,0	0,0	0,0
C09	Nowotwory złośliwe migdałka	5	0,6	0,2	0,4	0,3
C10	Nowotwór złośliwy części ustnej gardła (oropharynx)	1	0,1	0,1	0,1	0,1
C11	Nowotwór złośliwy części nosowej gardła (nasopharynx)	1	0,1	0,1	0,1	0,1
C12	Nowotwór złośliwy zachyłka gruszkowatego	0	0,0	0,0	0,0	0,0
C13	Nowotwór złośliwy części krtaniowej gardła (hypopharynx)	3	0,4	0,1	0,3	0,2
C14	Nowotwór złośliwy o innym i bliżej nieokreślonym umiejscowieniu w obrębie wargi, jamy ustnej i gardła	1	0,1	0,0	0,1	0,1
C15	Nowotwór złośliwy przełyku	16	1,9	0,7	1,7	0,8
C16	Nowotwór złośliwy żołądka	80	9,5	3,9	8,5	4,1
C17	Nowotwór złośliwy jelita cienkiego	5	0,6	0,2	0,4	0,3
C18	Nowotwór złośliwy jelita grubego	174	20,6	6,9	18,6	8,9
C19	Nowotwór złośliwy zgięcia esiczo-odbytniczego	7	0,8	0,3	0,8	0,4
C20	Nowotwór złośliwy odbytnicy	58	6,9	2,4	6,0	3,0
C21	Nowotwór złośliwy odbytu i kanału odbytu	6	0,7	0,2	0,6	0,3
C22	Nowotwór złośliwy wątroby i przewodów żółciowych wewnątrzwątrobowych	24	2,8	0,9	2,6	1,2
C23	Nowotwór złośliwy pęcherzyka żółciowego	14	1,7	0,6	1,4	0,7
C24	Nowotwór złośliwy innych i nie określonych części dróg żółciowych	34	4,0	1,5	3,6	1,7
C25	Nowotwór złośliwy trzustki	104	12,3	4,1	11,0	5,3
C26	Nowotwór złośliwy innych i niedokładnie określonych narządów trawiennych	2	0,2	0,2	0,2	0,1
C30	Nowotwór złośliwy jamy nosowej i ucha środkowego	0	0,0	0,0	0,0	0,0
C31	Nowotwór złośliwy zatok przynosowych	2	0,2	0,1	0,2	0,1
C32	Nowotwór złośliwy krtani	7	0,8	0,5	0,8	0,4
C33	Nowotwór złośliwy tchawicy	0	0,0	0,0	0,0	0,0
C34	Nowotwór złośliwy oskrzela i płuca	407	48,1	18,5	41,8	20,8
C37	Nowotwór złośliwy grasicy	1	0,1	0,1	0,1	0,1

C38	Nowotwór złośliwy serca, śródpiersia i opłucnej	11	1,3	0,5	1,1	0,6
C39	Nowotwór złośliwy innych i niedokładnie określonych części układu oddechowego i narządów klatki piersiowej	0	0,0	0,0	0,0	0,0
C40	Nowotwór złośliwy kości i chrząstki stawowej kończyn	1	0,1	0,0	0,1	0,1
C41	Nowotwór złośliwy kości i chrząstki stawowej o innym i nieokreślonym umiejscowieniu	2	0,2	0,1	0,2	0,1
C43	Czerniak złośliwy skóry	24	2,8	1,2	2,5	1,2
C44	Inne nowotwory złośliwe skóry	15	1,8	0,4	1,6	0,8
C45	Międzybłoniak	5	0,6	0,2	0,5	0,3
C46	Mięsak Kaposi'ego	0	0,0	0,0	0,0	0,0
C47	Nowotwory złośliwe nerwów obwodowych i autonomicznego	0	0,0	0,0	0,0	0,0
C48	Nowotwór złośliwy przestrzeni zaotrzewnowej i otrzewnej	2	0,2	0,1	0,2	0,1
C49	Nowotwory złośliwe tkanki łącznej i innych tkanek miękkich	11	1,3	0,7	1,3	0,6
C50	Nowotwór złośliwy sutka	252	29,8	11,9	26,7	12,9
C51	Nowotwór złośliwy sromu	14	1,7	0,5	1,5	0,7
C52	Nowotwór złośliwy pochwy	3	0,4	0,1	0,3	0,2
C53	Nowotwór złośliwy szyjki macicy	60	7,1	3,6	6,5	3,1
C54	Nowotwór złośliwy trzonu macicy	52	6,1	2,4	5,4	2,7
C55	Nowotwór złośliwy nieokreślonej części macicy	3	0,4	0,1	0,3	0,2
C56	Nowotwór złośliwy jajnika	116	13,7	6,3	12,7	5,9
C57	Nowotwór złośliwy innych i nieokreślonych żeńskich narządów płciowych	4	0,5	0,2	0,4	0,2
C58	Nowotwór złośliwy łożyska	1	0,1	0,1	0,1	0,1
C64	Nowotwór złośliwy nerki za wyjątkiem miedniczki nerkowej	51	6,0	2,1	5,6	2,6
C65	Nowotwór złośliwy miedniczki nerkowej	0	0,0	0,0	0,0	0,0
C66	Nowotwór złośliwy moczowodu	3	0,4	0,1	0,3	0,2
C67	Nowotwór złośliwy pęcherza moczowego	46	5,4	1,7	4,7	2,4
C68	Nowotwór złośliwy innych i nieokreślonych narządów moczowych	4	0,5	0,2	0,5	0,2
C69	Nowotwór złośliwy oka	5	0,6	0,3	0,5	0,3
C70	Nowotwór złośliwy opon	1	0,1	0,0	0,1	0,1
C71	Nowotwór złośliwy mózgu	56	6,6	3,0	5,9	2,9
C72	Nowotwór złośliwy rdzenia kręgowego, nerwów czaszkowych i innych części centralnego systemu nerwowego	1	0,1	0,1	0,1	0,1
C73	Nowotwór złośliwy tarczycy	7	0,8	0,3	0,7	0,4
C74	Nowotwór złośliwy nadnerczy	1	0,1	0,0	0,1	0,1
C75	Nowotwór złośliwy innych gruczołów wydzielania wewnętrznego i struktur pokrewnych	2	0,2	0,2	0,3	0,1
C76	Nowotwór złośliwy umiejscowień innych i niedokładnie określonych	4	0,5	0,2	0,4	0,2
C77	Wtórne i nieokreślone nowotwory węzłów chłonnych	0	0,0	0,0	0,0	0,0
C78	Wtórne nowotwory złośliwe układu oddechowego i trawiennego	0	0,0	0,0	0,0	0,0
C79	Wtórny nowotwór złośliwy innych umiejscowień	0	0,0	0,0	0,0	0,0
C80	Nowotwór złośliwy bez określenia jego umiejscowienia	101	11,9	4,1	10,8	5,2
C81	Choroba Hodgkina	1	0,1	0,1	0,1	0,1
C82	Chłoniak nieziarniczny guzkowy (grudkowy)	3	0,4	0,1	0,3	0,2
C83	Chłoniaki nieziarnicze rozlane	7	0,8	0,2	0,7	0,4
C84	Obwodowy i skórny chłoniak z komórek T	4	0,5	0,1	0,5	0,2
C85	Inne i nieokreślone postacie chłoniaków nieziarnicznych	21	2,5	1,2	2,2	1,1
C88	Złośliwe choroby immunoproliferacyjne	3	0,4	0,1	0,3	0,2

C90	Szpiczak mnogi i nowotwory z komórek plazmatycznych	30	3,5	1,3	3,2	1,5
C91	Białaczka limfatyczna	25	3,0	0,8	2,8	1,3
C92	Białaczka szpikowa	23	2,7	1,1	2,4	1,2
C93	Białaczka monocytowa	1	0,1	0,0	0,1	0,1
C94	Inne białaczki określonego rodzaju	0	0,0	0,0	0,0	0,0
C95	Białaczka z komórek nieokreślonego rodzaju	1	0,1	0,0	0,1	0,1
C96	Inny i nieokreślony nowotwór złośliwy tkanki limfatycznej, krwiotwórczej i tkanek pokrewnych	1	0,1	0,0	0,1	0,1
C97	Nowotwory złośliwe niezależnych (pierwotnych) mnogich umiejscowień	2	0,2	0,1	0,2	0,1
D00	Rak <i>in situ</i> jamy ustnej, przełyku i żołądka	0	0,0	0,0	0,0	0,0
D01	Rak <i>in situ</i> innych i nieokreślonych części narządów trawiennych	0	0,0	0,0	0,0	0,0
D02	Rak <i>in situ</i> ucha środkowego i układu oddechowego	0	0,0	0,0	0,0	0,0
D03	Czerniak <i>in situ</i>	0	0,0	0,0	0,0	0,0
D04	Rak <i>in situ</i> skóry	0	0,0	0,0	0,0	0,0
D05	Rak <i>in situ</i> sutka	0	0,0	0,0	0,0	0,0
D06	Rak <i>in situ</i> błony śluzowej szyjki macicy	0	0,0	0,0	0,0	0,0
D07	Rak <i>in situ</i> innych i nieokreślonych narządów płciowych	0	0,0	0,0	0,0	0,0
D09	Rak <i>in situ</i> innych i nieokreślonych umiejscowień	0	0,0	0,0	0,0	0,0

TABELA 30. Liczby zgonów na nowotwory złośliwe u mężczyzn według umiejscowienia i 5-letnich grup wieku w województwie zachodniopomorskim w 2022 roku

ICD - 10	Ogółem	0-4	5-9	10-14	15-19	20-24	25-29	30-34	35-39	40-44	45-49	50-54	55-59	60-64	65-69	70-74	75-79	80-84	85+
C00	1	0	0	0	0	0	0	0	0	0	0	0	0	0	0	0	0	0	1
C01	7	0	0	0	0	0	0	0	0	1	0	0	1	0	0	2	2	0	1
C02	20	0	0	0	0	0	0	0	0	0	2	1	1	6	3	2	2	2	1
C03	0	0	0	0	0	0	0	0	0	0	0	0	0	0	0	0	0	0	0
C04	20	0	0	0	0	0	0	0	0	1	1	3	3	5	2	3	2	0	0
C05	3	0	0	0	0	0	0	0	0	0	0	0	0	1	0	1	1	0	0
C06	3	0	0	0	0	0	0	0	0	0	0	0	0	1	1	0	0	0	1
C07	3	0	0	0	0	0	0	0	0	0	0	0	0	0	2	0	0	0	1
C08	0	0	0	0	0	0	0	0	0	0	0	0	0	0	0	0	0	0	0
C09	22	0	0	0	0	0	0	0	0	1	3	1	4	7	5	1	0	0	0
C10	3	0	0	0	0	0	0	0	0	0	0	0	0	1	0	2	0	0	0
C11	5	0	0	0	0	0	0	0	0	1	0	0	2	1	0	1	0	0	0
C12	5	0	0	0	0	0	0	0	0	1	0	1	1	0	1	0	1	0	0
C13	15	0	0	0	0	0	0	0	0	0	0	1	0	5	6	2	0	1	0
C14	2	0	0	0	0	0	0	0	0	0	0	0	0	0	1	0	1	0	0
C15	44	0	0	0	0	0	0	0	0	0	2	5	3	13	9	9	2	1	0
C16	143	0	0	0	0	0	0	0	2	2	3	9	10	15	38	25	15	12	12
C17	6	0	0	0	0	0	0	0	0	0	0	0	1	0	3	1	1	0	0
C18	195	0	0	0	0	0	1	0	0	2	2	2	10	18	43	43	36	15	23
C19	9	0	0	0	0	0	0	0	0	0	1	1	0	1	2	1	1	0	2
C20	95	0	0	0	0	0	0	0	0	1	2	2	4	16	18	24	13	6	9
C21	4	0	0	0	0	0	0	0	0	0	0	0	0	0	2	2	0	0	0
C22	54	1	0	0	0	0	0	0	0	0	3	1	4	6	13	11	10	3	2
C23	7	0	0	0	0	0	0	0	0	0	0	0	2	0	1	4	0	0	0
C24	30	0	0	0	0	0	0	0	0	1	1	1	1	3	2	5	6	7	3
C25	109	0	0	0	0	0	0	0	0	1	1	5	10	18	18	34	12	10	0
C26	4	0	0	0	0	0	0	0	0	0	0	0	0	1	0	1	0	1	1
C30	0	0	0	0	0	0	0	0	0	0	0	0	0	0	0	0	0	0	0

C31	3	0	0	0	0	0	0	0	1	0	0	0	0	1	0	0	1	0	0
C32	55	0	0	0	0	0	0	0	0	1	0	3	3	15	15	8	3	3	4
C33	0	0	0	0	0	0	0	0	0	0	0	0	0	0	0	0	0	0	0
C34	673	0	0	0	0	0	0	0	1	0	4	14	46	98	180	134	87	71	38
C37	0	0	0	0	0	0	0	0	0	0	0	0	0	0	0	0	0	0	0
C38	6	0	0	0	0	0	0	0	0	0	0	0	0	0	3	3	0	0	0
C39	0	0	0	0	0	0	0	0	0	0	0	0	0	0	0	0	0	0	0
C40	1	0	1	0	0	0	0	0	0	0	0	0	0	0	0	0	0	0	0
C41	6	0	0	0	1	0	1	0	0	0	0	0	0	1	0	3	0	0	0
C43	39	0	0	0	0	0	0	0	2	2	1	1	3	4	5	4	5	6	6
C44	18	0	0	0	0	0	0	0	0	0	0	0	1	0	1	2	2	2	10
C45	4	0	0	0	0	0	0	0	0	0	0	0	0	0	2	1	1	0	0
C46	0	0	0	0	0	0	0	0	0	0	0	0	0	0	0	0	0	0	0
C47	0	0	0	0	0	0	0	0	0	0	0	0	0	0	0	0	0	0	0
C48	4	0	0	0	0	0	0	0	0	1	0	0	0	1	1	0	0	1	0
C49	12	0	1	0	0	1	1	0	0	2	0	0	0	0	0	3	2	2	0
C50	4	0	0	0	0	0	0	0	0	0	1	0	0	1	0	1	0	1	0
C60	11	0	0	0	0	0	0	0	0	1	0	0	1	1	2	1	0	3	2
C61	243	0	0	0	0	0	0	0	0	1	0	2	8	13	30	46	42	46	55
C62	1	0	0	0	0	0	0	0	0	0	0	0	0	0	0	0	1	0	0
C63	1	0	0	0	0	0	0	0	0	0	0	0	0	0	0	1	0	0	0
C64	51	0	0	0	0	0	0	0	0	0	1	5	3	3	9	12	9	6	3
C65	5	0	0	0	0	0	0	0	0	0	0	0	0	0	1	0	2	0	2
C66	2	0	0	0	0	0	0	0	0	0	0	0	0	0	0	0	0	1	1
C67	131	0	0	0	0	0	0	0	0	1	0	2	4	8	33	33	15	18	17
C68	3	0	0	0	0	0	0	0	0	0	0	0	0	0	0	1	1	0	1
C69	4	0	0	0	0	0	0	0	0	0	0	1	0	1	0	1	0	1	0
C70	4	0	0	0	0	0	0	0	0	0	0	0	0	0	1	1	0	0	2
C71	69	0	0	0	1	1	0	1	4	4	2	4	9	8	13	8	9	3	2
C72	0	0	0	0	0	0	0	0	0	0	0	0	0	0	0	0	0	0	0
C73	9	0	0	0	0	0	0	0	0	0	0	0	0	1	2	2	3	1	0

C74	2	0	0	0	0	0	0	0	0	0	0	0	0	0	1	0	1	0	0	0
C75	1	0	0	0	0	0	0	0	0	0	0	0	0	0	1	0	0	0	0	0
C76	5	0	0	0	0	0	0	0	0	0	0	1	1	1	1	1	0	0	0	0
C77	0	0	0	0	0	0	0	0	0	0	0	0	0	0	0	0	0	0	0	0
C78	0	0	0	0	0	0	0	0	0	0	0	0	0	0	0	0	0	0	0	0
C79	0	0	0	0	0	0	0	0	0	0	0	0	0	0	0	0	0	0	0	0
C80	138	0	0	0	0	0	0	0	0	0	0	1	8	21	22	36	22	18	10	
C81	4	0	0	0	0	0	0	1	1	0	0	1	0	0	0	0	0	0	1	
C82	2	0	0	0	0	0	0	0	0	0	0	1	0	0	0	0	0	1	0	
C83	13	0	0	0	0	0	0	0	1	0	0	1	1	1	2	2	2	3	0	
C84	3	0	0	0	0	0	0	0	0	0	0	0	0	0	1	1	1	0	0	
C85	21	0	0	0	0	0	0	0	0	0	1	0	2	4	4	2	3	2	3	
C88	1	0	0	0	0	0	0	0	0	0	0	0	0	0	0	0	0	0	1	
C90	25	0	0	0	0	0	0	0	0	1	1	0	0	4	7	7	3	1	1	
C91	16	0	1	0	0	0	0	0	0	0	0	0	1	1	2	3	4	3	1	
C92	29	0	0	0	0	0	0	0	1	1	1	4	1	2	5	6	3	2	3	
C93	3	0	0	0	0	0	0	0	0	0	0	0	0	0	0	1	0	1	1	
C94	1	0	0	0	0	0	0	0	0	0	0	0	0	0	0	1	0	0	0	
C95	0	0	0	0	0	0	0	0	0	0	0	0	0	0	0	0	0	0	0	
C96	1	0	0	0	0	0	0	0	0	0	0	0	0	0	0	0	0	1	0	
C97	2	0	0	0	0	0	0	0	0	1	0	0	0	0	0	1	0	0	0	
D00	0	0	0	0	0	0	0	0	0	0	0	0	0	0	0	0	0	0	0	
D01	0	0	0	0	0	0	0	0	0	0	0	0	0	0	0	0	0	0	0	
D02	0	0	0	0	0	0	0	0	0	0	0	0	0	0	0	0	0	0	0	
D03	0	0	0	0	0	0	0	0	0	0	0	0	0	0	0	0	0	0	0	
D04	0	0	0	0	0	0	0	0	0	0	0	0	0	0	0	0	0	0	0	
D05	0	0	0	0	0	0	0	0	0	0	0	0	0	0	0	0	0	0	0	
D07	0	0	0	0	0	0	0	0	0	0	0	0	0	0	0	0	0	0	0	
D09	0	0	0	0	0	0	0	0	0	0	0	0	0	0	0	0	0	0	0	
Ogółem	2435	1	3	0	2	2	3	2	13	28	34	74	149	310	512	500	326	255	221	

TABELA 31. Liczby zgonów na nowotwory złośliwe u kobiet według umiejscowienia i 5-letnich grup wieku w województwie zachodniopomorskim w 2022 roku

ICD - 10	Ogółem	0-4	5-9	10-14	15-19	20-24	25-29	30-34	35-39	40-44	45-49	50-54	55-59	60-64	65-69	70-74	75-79	80-84	85+
C00	1	0	0	0	0	0	0	0	0	0	0	0	0	0	0	0	0	0	1
C01	2	0	0	0	0	0	0	0	0	0	0	0	0	0	0	1	1	0	0
C02	5	0	0	0	0	0	0	0	0	0	0	1	1	1	0	1	0	1	0
C03	1	0	0	0	0	0	0	0	0	0	0	0	0	0	0	0	0	0	1
C04	4	0	0	0	0	0	0	0	0	0	0	0	0	1	1	1	0	1	0
C05	3	0	0	0	0	0	0	0	0	0	0	0	0	0	1	1	1	0	0
C06	4	0	0	0	0	0	0	0	0	0	0	1	0	2	0	0	0	0	1
C07	1	0	0	0	0	0	0	0	0	0	0	0	0	0	0	0	0	0	1
C08	0	0	0	0	0	0	0	0	0	0	0	0	0	0	0	0	0	0	0
C09	5	0	0	0	0	0	0	0	0	0	0	0	0	0	4	0	0	1	0
C10	1	0	0	0	0	0	0	0	0	0	0	0	0	1	0	0	0	0	0
C11	1	0	0	0	0	0	0	0	0	0	0	0	0	1	0	0	0	0	0
C12	0	0	0	0	0	0	0	0	0	0	0	0	0	0	0	0	0	0	0
C13	3	0	0	0	0	0	0	0	0	0	0	0	0	0	1	2	0	0	0
C14	1	0	0	0	0	0	0	0	0	0	0	0	0	0	0	0	0	1	0
C15	16	0	0	0	0	0	0	0	0	0	0	0	2	2	4	3	4	0	1
C16	80	0	0	0	1	1	0	0	0	2	3	4	3	8	9	17	8	3	21
C17	5	0	0	0	0	0	0	0	0	0	0	0	0	0	2	2	0	0	1
C18	174	0	0	0	0	0	0	1	1	0	4	3	7	14	26	31	26	27	34
C19	7	0	0	0	0	0	0	0	0	0	0	0	1	0	1	2	1	2	0
C20	58	0	0	0	0	0	0	0	1	0	2	1	1	7	11	10	7	7	11
C21	6	0	0	0	0	0	0	0	0	0	0	0	1	0	1	1	0	0	3
C22	24	0	0	0	0	0	0	0	0	0	1	0	1	2	5	2	5	2	6
C23	14	0	0	0	0	0	0	0	0	0	0	0	1	0	7	3	2	0	1
C24	34	0	0	0	0	0	0	0	0	0	0	0	4	7	5	6	3	7	2
C25	104	0	0	0	0	0	0	0	0	1	0	2	2	10	23	18	18	18	12
C26	2	0	0	0	0	0	0	1	0	0	0	0	0	1	0	0	0	0	0

C30	0	0	0	0	0	0	0	0	0	0	0	0	0	0	0	0	0	0	0
C31	2	0	0	0	0	0	0	0	0	0	0	0	1	1	0	0	0	0	0
C32	7	0	0	0	0	0	0	0	0	0	0	1	3	0	2	1	0	0	0
C33	0	0	0	0	0	0	0	0	0	0	0	0	0	0	0	0	0	0	0
C34	407	0	0	0	0	0	0	1	0	1	4	8	20	76	82	105	51	39	20
C37	1	0	0	0	0	0	0	0	0	0	0	1	0	0	0	0	0	0	0
C38	11	0	0	0	0	0	0	0	0	0	0	0	0	4	4	1	2	0	0
C39	0	0	0	0	0	0	0	0	0	0	0	0	0	0	0	0	0	0	0
C40	1	0	0	0	0	0	0	0	0	0	0	0	0	0	0	0	0	1	0
C41	2	0	0	0	0	0	0	0	0	0	0	0	0	2	0	0	0	0	0
C43	24	0	0	0	0	0	0	1	0	0	0	3	0	4	5	3	0	2	6
C44	15	0	0	0	0	0	0	0	0	0	0	1	0	0	1	0	1	4	8
C45	5	0	0	0	0	0	0	0	0	1	0	0	0	0	2	1	0	0	1
C46	0	0	0	0	0	0	0	0	0	0	0	0	0	0	0	0	0	0	0
C47	0	0	0	0	0	0	0	0	0	0	0	0	0	0	0	0	0	0	0
C48	2	0	0	0	0	0	0	0	0	0	0	0	1	0	0	1	0	0	0
C49	11	0	0	1	0	0	1	0	0	0	0	0	1	1	0	1	1	4	1
C50	252	0	0	0	0	0	0	0	7	7	6	11	18	28	38	46	26	27	38
C51	14	0	0	0	0	0	0	0	0	0	0	1	0	1	0	2	2	2	6
C52	3	0	0	0	0	0	0	0	0	0	0	0	0	0	0	0	0	2	1
C53	60	0	0	0	0	0	0	2	1	1	5	7	6	7	12	6	3	3	7
C54	52	0	0	0	0	0	0	0	0	0	2	1	3	10	8	10	5	5	8
C55	3	0	0	0	0	0	0	0	0	0	0	0	0	1	0	1	0	1	0
C56	116	0	0	0	0	1	0	0	0	3	6	9	11	17	16	19	14	9	11
C57	4	0	0	0	0	0	0	0	0	0	0	0	0	1	1	0	0	1	1
C58	1	0	0	0	0	0	0	0	1	0	0	0	0	0	0	0	0	0	0
C64	51	0	0	0	0	0	0	0	0	0	0	3	1	5	8	10	11	6	7
C65	0	0	0	0	0	0	0	0	0	0	0	0	0	0	0	0	0	0	0
C66	3	0	0	0	0	0	0	0	0	0	0	0	0	0	0	2	0	1	0
C67	46	0	0	0	0	0	0	1	0	0	0	0	1	3	4	16	5	6	10
C68	4	0	0	0	0	0	0	0	0	0	0	0	1	1	0	0	1	0	1

C69	5	0	0	0	0	0	0	0	0	0	0	1	0	0	1	1	1	0	1	0
C70	1	0	0	0	0	0	0	0	0	0	0	0	0	0	0	0	1	0	0	0
C71	56	0	1	0	0	0	0	0	0	0	3	2	2	4	7	11	13	6	4	3
C72	1	0	0	0	0	0	0	0	0	0	0	0	0	0	1	0	0	0	0	0
C73	7	0	0	0	0	0	0	0	0	0	0	0	0	0	1	2	2	0	1	1
C74	1	0	0	0	0	0	0	0	0	0	0	0	0	0	0	0	1	0	0	0
C75	2	0	0	0	0	0	0	0	0	0	0	0	1	1	0	0	0	0	0	0
C76	4	0	0	0	0	0	0	0	0	0	0	1	0	0	0	0	1	0	0	2
C77	0	0	0	0	0	0	0	0	0	0	0	0	0	0	0	0	0	0	0	0
C78	0	0	0	0	0	0	0	0	0	0	0	0	0	0	0	0	0	0	0	0
C79	0	0	0	0	0	0	0	0	0	0	0	0	0	0	0	0	0	0	0	0
C80	101	0	0	0	0	0	1	0	1	0	0	1	5	14	12	18	15	11	23	
C81	1	0	0	0	0	0	0	1	0	0	0	0	0	0	0	0	0	0	0	0
C82	3	0	0	0	0	0	0	0	0	0	0	0	0	0	0	1	1	0	1	0
C83	7	0	0	0	0	0	0	0	0	0	0	0	0	0	0	2	1	0	1	3
C84	4	0	0	0	0	0	0	0	0	0	0	0	0	0	0	0	0	1	1	2
C85	21	0	0	1	0	1	0	0	2	0	0	0	0	0	1	3	5	2	3	3
C88	3	0	0	0	0	0	0	0	0	0	0	0	0	0	1	1	0	0	0	1
C90	30	0	0	0	0	0	0	0	0	0	2	1	0	4	3	8	5	2	5	
C91	25	0	0	0	0	0	0	0	0	0	0	0	0	0	3	0	1	5	6	10
C92	23	0	0	0	0	1	1	0	0	0	0	0	0	0	1	2	8	1	5	4
C93	1	0	0	0	0	0	0	0	0	0	0	0	0	0	0	0	1	0	0	0
C94	0	0	0	0	0	0	0	0	0	0	0	0	0	0	0	0	0	0	0	0
C95	1	0	0	0	0	0	0	0	0	0	0	0	0	0	0	0	0	0	0	1
C96	1	0	0	0	0	0	0	0	0	0	0	0	0	0	0	0	0	0	1	0
C97	2	0	0	0	0	0	0	0	0	0	0	0	0	0	1	0	1	0	0	0
D00	0	0	0	0	0	0	0	0	0	0	0	0	0	0	0	0	0	0	0	0
D01	0	0	0	0	0	0	0	0	0	0	0	0	0	0	0	0	0	0	0	0
D02	0	0	0	0	0	0	0	0	0	0	0	0	0	0	0	0	0	0	0	0
D03	0	0	0	0	0	0	0	0	0	0	0	0	0	0	0	0	0	0	0	0
D04	0	0	0	0	0	0	0	0	0	0	0	0	0	0	0	0	0	0	0	0

D05	0	0	0	0	0	0	0	0	0	0	0	0	0	0	0	0	0	0	0	0	
D06	0	0	0	0	0	0	0	0	0	0	0	0	0	0	0	0	0	0	0	0	0
D07	0	0	0	0	0	0	0	0	0	0	0	0	0	0	0	0	0	0	0	0	0
D09	0	0	0	0	0	0	0	0	0	0	0	0	0	0	0	0	0	0	0	0	0
Ogółem	1953	0	1	2	1	4	3	8	14	19	40	62	101	254	322	389	233	220	280	0	

TABELA 32. Liczby zgonów na nowotwory złośliwe u mężczyzn według umiejscowienia i powiatów w województwie zachodniopomorskim w 2022 roku

ICD - 10	zachodniopomorskie	białogardzki	choszczeński	drawski	goleniowski	gryficki	gryfiński	kamieński	kolobrzegi	koszaliński	mysliborski	policki	pyrzycki	ślawieński	stargardzki	szczecinecki	świdwiński	walecki	łobeski	Koszalin	Szczecin	Świnoujście	
C00-C97, D00-D09	2435	73	67	83	95	71	120	72	131	85	84	90	65	68	152	100	64	90	73	161	629	62	
C00	1	0	0	0	0	0	0	0	0	0	0	0	0	0	0	0	0	0	0	1	0	0	
C01	7	1	0	1	0	1	0	0	1	0	0	0	0	0	2	0	0	0	0	0	0	1	0
C02	20	0	0	0	2	1	0	0	1	1	2	2	0	0	0	2	0	1	1	1	1	5	1
C03	0	0	0	0	0	0	0	0	0	0	0	0	0	0	0	0	0	0	0	0	0	0	0
C04	20	1	1	0	1	1	0	1	0	1	2	1	1	3	1	1	1	0	0	0	0	4	0
C05	3	0	0	0	0	0	0	0	0	0	0	1	0	0	0	0	0	0	1	0	0	1	0
C06	3	0	0	0	0	0	0	0	0	0	0	0	0	0	1	0	0	0	0	1	1	0	0
C07	3	0	0	0	0	0	0	0	0	0	0	0	0	0	0	0	0	0	0	0	0	2	1
C08	0	0	0	0	0	0	0	0	0	0	0	0	0	0	0	0	0	0	0	0	0	0	0
C09	22	1	1	2	1	3	0	0	3	0	1	0	1	0	2	2	0	0	0	0	1	4	0
C10	3	0	0	0	0	0	0	0	1	0	0	0	0	0	0	0	0	1	0	0	0	0	1
C11	5	0	1	0	0	0	0	1	0	0	0	1	1	0	0	0	0	0	0	0	0	1	0
C12	5	0	0	0	0	0	0	0	1	1	0	1	0	0	0	1	0	0	0	0	0	1	0

C13	15	2	0	1	0	1	4	0	0	0	1	0	0	0	1	1	0	1	0	1	2	0
C14	2	0	0	0	0	0	0	0	0	0	0	0	0	0	0	0	0	1	0	1	0	0
C15	44	1	0	3	0	0	2	4	2	1	0	3	0	1	2	1	0	3	4	3	11	3
C16	143	3	7	3	7	1	11	6	5	4	5	5	5	1	11	12	5	3	6	10	29	4
C17	6	1	0	0	0	0	0	0	0	0	0	1	0	0	0	0	0	0	0	1	3	0
C18	195	8	2	5	5	12	10	5	16	6	5	3	2	4	13	8	6	9	8	14	52	2
C19	9	0	1	0	0	0	2	0	1	0	2	1	0	1	0	0	0	0	0	0	0	1
C20	95	2	2	3	3	2	7	1	6	4	4	4	4	2	8	2	3	3	4	8	19	4
C21	4	0	0	0	1	0	0	1	0	0	0	0	0	0	0	0	0	0	0	0	1	1
C22	54	1	2	3	3	1	2	0	0	2	0	0	2	1	6	3	1	5	1	2	19	0
C23	7	0	1	0	0	0	1	0	0	0	1	0	0	0	1	0	0	0	0	0	3	0
C24	30	0	0	1	1	0	1	0	3	1	1	2	2	1	1	1	2	0	0	5	8	0
C25	109	3	3	3	5	1	3	3	5	2	3	3	8	5	7	5	0	3	1	9	36	1
C26	4	1	0	0	0	0	0	0	0	0	0	1	0	0	0	0	1	0	0	0	1	0
C30	0	0	0	0	0	0	0	0	0	0	0	0	0	0	0	0	0	0	0	0	0	0
C31	3	0	0	0	0	0	0	0	0	0	0	0	0	0	0	0	0	1	0	0	1	1
C32	55	2	0	1	3	4	2	0	3	1	2	2	1	2	2	3	2	3	1	3	16	2
C33	0	0	0	0	0	0	0	0	0	0	0	0	0	0	0	0	0	0	0	0	0	0
C34	673	19	19	30	18	20	30	25	35	32	31	27	13	22	43	28	21	22	19	37	167	15
C37	0	0	0	0	0	0	0	0	0	0	0	0	0	0	0	0	0	0	0	0	0	0
C38	6	0	0	0	0	0	0	1	0	0	0	0	2	0	1	0	0	0	0	0	2	0
C39	0	0	0	0	0	0	0	0	0	0	0	0	0	0	0	0	0	0	0	0	0	0
C40	1	0	0	0	0	0	0	0	0	0	0	0	0	0	1	0	0	0	0	0	0	0
C41	6	0	1	0	0	0	2	0	0	1	0	0	0	0	0	0	1	0	0	0	0	1
C43	39	0	0	0	0	1	0	1	3	3	0	2	1	0	1	2	2	2	1	1	18	1
C44	18	0	0	0	0	0	2	1	0	1	0	1	0	0	2	0	0	3	0	1	7	0
C45	4	0	0	0	0	1	0	0	0	0	0	1	0	1	0	0	0	0	0	0	1	0
C46	0	0	0	0	0	0	0	0	0	0	0	0	0	0	0	0	0	0	0	0	0	0
C47	0	0	0	0	0	0	0	0	0	0	0	0	0	0	0	0	0	0	0	0	0	0
C48	4	0	0	0	0	0	0	1	1	0	0	0	0	1	0	0	0	0	0	0	1	0
C49	12	0	1	0	0	0	0	0	1	1	0	2	1	0	1	0	1	1	0	0	3	0

C50	4	0	0	0	0	0	1	0	0	0	0	0	0	0	0	0	0	0	0	0	3	0
C60	11	0	0	0	1	1	0	0	1	0	0	1	1	0	0	1	0	0	1	1	3	0
C61	243	6	5	4	11	8	20	7	15	9	8	7	7	9	14	9	6	7	8	16	60	7
C62	1	0	1	0	0	0	0	0	0	0	0	0	0	0	0	0	0	0	0	0	0	0
C63	1	1	0	0	0	0	0	0	0	0	0	0	0	0	0	0	0	0	0	0	0	0
C64	51	1	2	4	2	1	0	0	4	0	0	0	0	3	3	2	1	3	2	7	14	2
C65	5	0	0	0	0	0	0	1	1	0	0	1	0	0	1	1	0	0	0	0	0	0
C66	2	0	1	0	0	0	0	0	0	0	1	0	0	0	0	0	0	0	0	0	0	0
C67	131	3	5	4	8	3	4	3	12	2	5	6	3	4	9	5	1	4	4	10	31	5
C68	3	0	0	0	0	0	0	0	0	1	0	0	0	0	0	1	0	0	0	0	1	0
C69	4	0	1	0	0	0	0	0	0	0	0	0	0	0	2	0	0	0	0	0	1	0
C70	4	0	0	1	0	0	0	0	0	0	1	0	0	0	0	0	0	0	0	1	1	0
C71	69	2	2	3	4	2	4	1	1	4	0	3	4	1	5	1	1	5	3	5	16	2
C72	0	0	0	0	0	0	0	0	0	0	0	0	0	0	0	0	0	0	0	0	0	0
C73	9	1	0	1	0	0	0	0	1	0	0	0	0	0	0	0	0	1	0	1	4	0
C74	2	0	0	0	0	0	0	0	1	0	0	0	0	0	0	0	1	0	0	0	0	0
C75	1	0	0	0	0	0	0	0	0	1	0	0	0	0	0	0	0	0	0	0	0	0
C76	5	0	0	1	1	0	2	0	0	0	0	0	0	0	0	0	0	0	0	0	1	0
C77	0	0	0	0	0	0	0	0	0	0	0	0	0	0	0	0	0	0	0	0	0	0
C78	0	0	0	0	0	0	0	0	0	0	0	0	0	0	0	0	0	0	0	0	0	0
C79	0	0	0	0	0	0	0	0	0	0	0	0	0	0	0	0	0	0	0	0	0	0
C80	138	6	4	6	8	3	5	8	2	1	3	4	4	2	7	6	6	3	6	14	38	2
C81	4	0	1	0	1	0	0	0	0	1	0	0	0	0	0	0	0	0	0	0	1	0
C82	2	1	0	0	0	1	0	0	0	0	0	0	0	0	0	0	0	0	0	0	0	0
C83	13	1	0	0	1	1	2	0	1	1	1	0	0	0	0	0	0	0	0	2	3	0
C84	3	0	0	0	0	0	1	0	0	0	1	0	0	1	0	0	0	0	0	0	0	0
C85	21	0	2	2	1	0	1	0	0	1	0	0	0	1	0	2	0	2	0	1	7	1
C88	1	0	0	0	0	0	0	0	0	0	0	0	0	0	0	0	0	0	0	1	0	0
C90	25	1	1	1	2	0	1	1	2	1	0	1	0	1	1	0	0	1	1	0	10	0
C91	16	3	0	0	1	0	0	0	0	0	3	1	1	0	0	0	1	2	0	1	2	1
C92	29	1	0	0	3	0	0	0	1	1	1	2	1	1	2	0	1	0	1	1	11	2

C93	3	0	0	0	0	0	0	0	1	0	0	0	0	0	1	0	0	0	0	0	1	0
C94	1	0	0	0	0	0	0	0	0	0	0	0	0	0	0	0	0	0	0	0	0	1
C95	0	0	0	0	0	0	0	0	0	0	0	0	0	0	0	0	0	0	0	0	0	0
C96	1	0	0	0	1	0	0	0	0	0	0	0	0	0	0	0	0	0	0	0	0	0
C97	2	0	0	0	0	1	0	0	0	0	0	0	0	0	0	0	0	0	0	0	1	0
D00	0	0	0	0	0	0	0	0	0	0	0	0	0	0	0	0	0	0	0	0	0	0
D01	0	0	0	0	0	0	0	0	0	0	0	0	0	0	0	0	0	0	0	0	0	0
D02	0	0	0	0	0	0	0	0	0	0	0	0	0	0	0	0	0	0	0	0	0	0
D03	0	0	0	0	0	0	0	0	0	0	0	0	0	0	0	0	0	0	0	0	0	0
D04	0	0	0	0	0	0	0	0	0	0	0	0	0	0	0	0	0	0	0	0	0	0
D05	0	0	0	0	0	0	0	0	0	0	0	0	0	0	0	0	0	0	0	0	0	0
D07	0	0	0	0	0	0	0	0	0	0	0	0	0	0	0	0	0	0	0	0	0	0
D09	0	0	0	0	0	0	0	0	0	0	0	0	0	0	0	0	0	0	0	0	0	0

TABELA 33. Liczby zgonów na nowotwory złośliwe u kobiet według umiejscowienia i powiatów w województwie zachodniopomorskim w 2022 roku

ICD - 10	zachodniopomorski	białogardzki	choszczenski	drawski	goleniowski	gryficki	gryfiński	kamieński	kołobrzeski	koszaliński	mysliborski	policki	pyrzycki	stawiński	stargardzki	szczecinecki	świdwiński	walecki	łobeski	Koszalin	Szczecin	Świnoujście
C00-C97, D00-D09	1953	51	54	62	95	47	86	53	92	71	68	77	34	66	118	94	69	57	34	127	544	54
C00	1	0	0	0	0	0	0	0	0	0	0	0	1	0	0	0	0	0	0	0	0	0
C01	2	0	0	0	0	0	0	0	0	0	1	0	0	0	0	1	0	0	0	0	0	0
C02	5	0	0	0	0	0	0	0	0	0	0	1	0	0	2	1	0	0	0	0	1	0
C03	1	0	0	0	0	0	0	0	0	0	0	1	0	0	0	0	0	0	0	0	0	0
C04	4	0	0	0	0	0	0	0	0	0	1	0	0	0	0	0	1	0	0	1	1	0
C05	3	0	0	0	0	0	0	0	0	1	0	0	0	0	0	0	0	0	0	0	2	0

C06	4	0	0	0	1	0	0	0	0	1	0	0	0	1	0	0	0	0	0	0	0	1	
C07	1	0	0	0	0	0	0	0	0	0	0	0	0	0	0	0	0	0	0	0	1	0	0
C08	0	0	0	0	0	0	0	0	0	0	0	0	0	0	0	0	0	0	0	0	0	0	0
C09	5	0	0	0	1	0	0	1	0	0	0	0	0	1	0	0	1	1	0	0	0	0	0
C10	1	0	0	0	0	0	0	0	0	0	0	0	0	0	0	0	0	0	0	0	0	1	0
C11	1	0	0	0	0	0	0	0	0	0	1	0	0	0	0	0	0	0	0	0	0	0	0
C12	0	0	0	0	0	0	0	0	0	0	0	0	0	0	0	0	0	0	0	0	0	0	0
C13	3	0	0	0	0	0	0	0	0	0	0	1	0	0	0	0	0	0	0	0	0	2	0
C14	1	0	0	0	0	0	0	0	0	0	0	0	0	0	0	0	0	0	0	0	0	1	0
C15	16	0	0	1	0	2	1	0	0	0	1	2	0	0	0	0	1	1	0	1	6	0	0
C16	80	1	3	2	6	2	5	3	4	3	1	1	2	2	6	2	4	2	2	8	18	3	3
C17	5	1	1	0	0	0	0	0	0	0	0	0	0	0	0	0	1	0	0	0	1	1	1
C18	174	11	4	8	5	4	9	1	5	4	6	6	5	2	9	10	7	2	7	12	52	5	5
C19	7	0	0	0	1	0	0	1	2	0	1	1	0	0	1	0	0	0	0	0	0	0	0
C20	58	0	2	4	3	2	2	0	3	2	4	1	1	3	4	3	3	2	1	4	12	2	2
C21	6	0	0	0	2	0	0	0	0	1	1	0	0	0	0	1	0	1	0	0	0	0	0
C22	24	2	0	1	0	1	0	0	2	1	0	0	1	3	1	1	0	0	2	1	7	1	1
C23	14	1	0	0	2	1	1	0	1	0	0	0	0	1	3	0	1	0	0	1	1	1	1
C24	34	1	1	2	0	2	0	0	3	2	0	1	3	0	0	2	2	1	0	2	12	0	0
C25	104	2	5	4	5	3	2	7	8	3	2	7	2	4	3	4	1	1	0	4	36	1	1
C26	2	0	0	0	0	0	0	0	0	1	0	0	0	0	0	0	0	1	0	0	0	0	0
C30	0	0	0	0	0	0	0	0	0	0	0	0	0	0	0	0	0	0	0	0	0	0	0
C31	2	1	0	0	0	0	0	0	0	0	0	0	0	0	1	0	0	0	0	0	0	0	0
C32	7	0	0	0	2	1	0	0	0	1	0	1	1	0	0	1	0	0	0	0	0	0	0
C33	0	0	0	0	0	0	0	0	0	0	0	0	0	0	0	0	0	0	0	0	0	0	0
C34	407	8	11	13	20	10	17	14	23	15	14	24	6	14	25	21	10	9	7	20	117	9	9
C37	1	0	0	0	0	0	0	0	0	0	0	0	0	0	0	0	1	0	0	0	0	0	0
C38	11	0	0	0	0	0	0	1	0	0	0	2	0	0	1	0	0	1	0	0	6	0	0
C39	0	0	0	0	0	0	0	0	0	0	0	0	0	0	0	0	0	0	0	0	0	0	0
C40	1	0	0	0	0	0	0	0	0	0	0	0	0	0	0	0	0	0	0	0	0	1	0
C41	2	1	0	0	0	0	0	0	0	0	0	0	0	0	1	0	0	0	0	0	0	0	0

C43	24	1	0	1	3	0	0	1	0	3	1	1	0	2	2	1	1	0	0	3	2	2
C44	15	0	0	0	0	0	1	1	1	1	1	1	0	0	1	0	0	0	0	3	4	1
C45	5	1	0	0	0	0	0	0	1	0	0	0	0	0	0	0	0	0	0	0	2	1
C46	0	0	0	0	0	0	0	0	0	0	0	0	0	0	0	0	0	0	0	0	0	0
C47	0	0	0	0	0	0	0	0	0	0	0	0	0	0	0	0	0	0	0	0	0	0
C48	2	0	0	0	0	0	0	0	0	0	0	0	0	0	0	0	1	0	0	0	1	0
C49	11	0	0	0	0	0	0	1	1	1	1	0	0	1	0	0	0	0	0	1	5	0
C50	252	4	5	11	12	3	13	9	8	8	5	11	6	9	11	9	7	10	4	23	73	11
C51	14	0	0	2	4	0	0	0	0	1	1	0	0	1	0	1	0	0	1	1	2	0
C52	3	0	0	0	0	0	0	0	0	1	0	0	0	0	0	0	0	0	0	0	1	1
C53	60	1	3	2	5	2	4	3	0	3	4	1	0	4	3	6	4	1	0	6	7	1
C54	52	3	4	0	2	0	2	2	2	2	2	1	1	2	4	3	2	5	0	0	12	3
C55	3	0	0	0	1	0	0	0	0	0	0	0	0	0	0	0	1	0	0	0	1	0
C56	116	3	6	3	3	4	6	2	5	3	9	3	1	4	9	8	3	4	3	5	29	3
C57	4	0	0	0	0	0	0	0	0	0	0	0	0	1	0	0	0	1	0	0	2	0
C58	1	0	0	0	0	0	0	0	0	0	0	0	0	0	0	0	0	0	0	1	0	0
C64	51	0	0	1	3	3	2	1	3	0	2	1	1	3	3	2	3	2	3	4	12	2
C65	0	0	0	0	0	0	0	0	0	0	0	0	0	0	0	0	0	0	0	0	0	0
C66	3	0	0	0	0	0	0	0	1	0	0	0	0	0	0	0	1	0	0	0	1	0
C67	46	2	0	1	2	0	2	0	3	1	0	2	2	0	4	3	3	0	0	6	12	3
C68	4	0	1	0	1	0	0	0	0	0	0	0	0	0	0	0	0	1	0	0	1	0
C69	5	0	1	0	0	0	1	0	1	0	0	1	0	0	0	0	0	0	0	0	1	0
C70	1	0	0	0	0	1	0	0	0	0	0	0	0	0	0	0	0	0	0	0	0	0
C71	56	3	0	1	1	2	6	1	4	3	1	0	0	0	7	3	3	2	0	3	16	0
C72	1	0	0	0	0	0	0	0	0	0	0	0	0	0	0	0	0	0	0	0	1	0
C73	7	0	0	0	0	0	0	1	0	0	0	0	0	1	0	1	0	0	0	1	3	0
C74	1	0	0	0	0	0	0	0	0	0	0	0	0	0	1	0	0	0	0	0	0	0
C75	2	0	0	0	0	0	0	0	0	0	0	0	0	0	0	0	0	0	1	0	1	0
C76	4	0	1	0	0	0	0	0	0	0	0	0	0	0	0	0	0	0	1	1	1	0
C77	0	0	0	0	0	0	0	0	0	0	0	0	0	0	0	0	0	0	0	0	0	0
C78	0	0	0	0	0	0	0	0	0	0	0	0	0	0	0	0	0	0	0	0	0	0

C79	0	0	0	0	0	0	0	0	0	0	0	0	0	0	0	0	0	0	0	0	0	0
C80	101	3	3	1	4	1	7	1	5	5	3	3	0	6	7	7	3	2	1	4	33	2
C81	1	0	0	0	1	0	0	0	0	0	0	0	0	0	0	0	0	0	0	0	0	0
C82	3	0	0	0	0	0	0	0	0	1	0	0	0	0	1	0	0	0	0	0	1	0
C83	7	0	0	0	0	1	0	0	1	0	1	0	0	0	0	0	0	1	0	1	2	0
C84	4	0	1	0	0	0	0	0	0	0	0	0	0	0	0	0	0	0	0	1	2	0
C85	21	0	0	1	1	1	2	1	0	0	1	0	0	0	0	0	1	2	0	1	10	0
C88	3	0	0	0	0	0	0	0	0	0	0	1	0	0	0	0	0	0	0	1	1	0
C90	30	1	1	0	2	1	0	1	2	2	0	1	0	1	2	2	2	2	1	0	9	0
C91	25	0	1	0	0	0	0	0	2	0	2	0	0	0	5	0	1	1	0	4	9	0
C92	23	0	0	1	1	0	3	0	1	0	1	1	1	0	1	1	0	1	0	2	9	0
C93	1	0	0	1	0	0	0	0	0	0	0	0	0	0	0	0	0	0	0	0	0	0
C94	0	0	0	0	0	0	0	0	0	0	0	0	0	0	0	0	0	0	0	0	0	0
C95	1	0	0	0	1	0	0	0	0	0	0	0	0	0	0	0	0	0	0	0	0	0
C96	1	0	0	0	0	0	0	0	0	0	0	0	0	0	0	0	0	0	0	0	1	0
C97	2	0	0	1	0	0	0	0	0	1	0	0	0	0	0	0	0	0	0	0	0	0
D00	0	0	0	0	0	0	0	0	0	0	0	0	0	0	0	0	0	0	0	0	0	0
D01	0	0	0	0	0	0	0	0	0	0	0	0	0	0	0	0	0	0	0	0	0	0
D02	0	0	0	0	0	0	0	0	0	0	0	0	0	0	0	0	0	0	0	0	0	0
D03	0	0	0	0	0	0	0	0	0	0	0	0	0	0	0	0	0	0	0	0	0	0
D04	0	0	0	0	0	0	0	0	0	0	0	0	0	0	0	0	0	0	0	0	0	0
D05	0	0	0	0	0	0	0	0	0	0	0	0	0	0	0	0	0	0	0	0	0	0
D06	0	0	0	0	0	0	0	0	0	0	0	0	0	0	0	0	0	0	0	0	0	0
D07	0	0	0	0	0	0	0	0	0	0	0	0	0	0	0	0	0	0	0	0	0	0
D09	0	0	0	0	0	0	0	0	0	0	0	0	0	0	0	0	0	0	0	0	0	0

TABELA 34. Lista kolejności powiatów według wartości standaryzowanych współczynników umieralności na nowotwory złośliwe ogółem (ICD-10 C00-D09) w województwie zachodniopomorskim w 2022 roku

Mężczyźni			Kobiety		
powiat	ASW	ESP2013	powiat	ASW	ESP2013
łobeski	195,4	536,9	świdwiński	118,8	270,2
walecki	183,7	444,7	szczecinecki	111,3	222,6
pyrzycki	182,0	476,8	choszczeński	102,1	214,2
białogardzki	167,5	476,2	ślawieński	100,8	233,6
drawski	162,9	363,9	koszaliński	98,4	210,0
gryfiński	152,6	409,1	drawski	96,5	204,3
kołobrzeczki	152,3	410,8	goleniowski	95,5	226,5
Szczecin	149,5	384,9	kamieński	95,1	193,0
choszczeński	144,5	380,4	Świnoujście	93,2	209,4
świdwiński	138,9	346,5	gryfiński	89,6	210,7
koszaliński	138,2	405,2	Szczecin	87,9	217,9
myśliborski	137,2	329,4	białogardzki	87,8	192,6
Świnoujście	136,9	315,0	policki	87,8	203,4
kamieński	136,6	352,8	pyrzycki	82,9	164,6
stargardzki	132,6	308,5	walecki	82,6	207,7
Koszalin	131,3	367,9	myśliborski	81,9	188,9
szczecinecki	129,7	344,0	kołobrzeczki	79,5	190,5
goleniowski	124,7	321,4	stargardzki	75,3	179,1
policki	123,5	308,5	Koszalin	73,0	181,5
gryficki	121,5	308,4	łobeski	67,1	167,3
ślawieński	120,6	314,2	gryficki	66,2	152,1

TABELA 35. Lista kolejności powiatów według wartości standaryzowanych współczynników umieralności na nowotwory złośliwe żołądka (ICD-10 C16) w województwie zachodniopomorskim w 2022 roku

Mężczyźni			Kobiety		
powiat	ASW	ESP2013	powiat	ASW	ESP2013
łobeski	17,6	50,4	pyrzycki	12,1	10,5
szczecinecki	15,5	41,2	świdwiński	7,3	14,7
gryfiński	15,3	40,7	Świnoujście	7,1	13,1
choszczeński	14,0	33,5	goleniowski	6,5	15,2
pyrzycki	12,8	38,4	koszaliński	6,2	10,7
kamieński	12,7	27,4	gryfiński	6,1	10,0
świdwiński	11,5	18,7	kamieński	5,0	11,9
myśliborski	10,4	13,9	choszczeński	4,8	10,7
stargardzki	10,0	23,5	drawski	4,5	7,0
Koszalin	9,2	20,9	stargardzki	4,0	9,6
goleniowski	8,4	16,4	ślawieński	3,8	7,1
Szczecin	7,3	17,0	Koszalin	3,6	11,8
policki	7,2	23,5	kołobrzeczki	3,1	8,1
Świnoujście	7,0	23,9	łobeski	2,9	10,0
koszaliński	6,6	19,3	szczecinecki	2,9	4,9

kołobrzeski	6,3	18,5	gryficki	2,8	6,9
walecki	6,2	10,4	Szczecin	2,7	6,9
drawski	6,1	10,9	walecki	2,0	6,9
białogardzki	6,0	16,9	policki	1,5	1,7
sławieński	1,8	7,2	myśliborski	1,0	2,5
gryficki	1,4	2,6	białogardzki	0,8	4,1

TABELA 36. Lista kolejności powiatów według wartości standaryzowanych współczynników umieralności na nowotwory złośliwe jelita grubego (ICD-10 C18-C21) w województwie zachodniopomorskim w 2022 roku

Mężczyźni			Kobiety		
powiat	ASW	ESP2013	powiat	ASW	ESP2013
łobeski	32,5	100,0	świdwiński	17,5	37,7
kołobrzeski	24,6	75,2	białogardzki	17,4	41,3
gryficki	23,4	59,6	myśliborski	15,3	35,5
walecki	23,1	55,3	drawski	13,8	40,6
gryfiński	23,0	68,4	łobeski	12,9	38,3
białogardzki	21,4	62,2	Świnoujście	12,4	26,8
pyrzycki	20,4	49,8	choszcheński	11,8	25,1
myśliborski	19,8	38,3	pyrzycki	11,5	29,8
świdwiński	19,5	52,9	szczecinecki	10,5	34,0
Koszalin	18,3	47,6	Szczecin	9,6	25,8
stargardzki	17,3	45,0	gryfiński	9,4	26,4
Szczecin	16,6	45,5	policki	9,3	22,9
koszaliński	16,4	62,0	stargardzki	9,0	22,0
Świnoujście	15,3	39,2	kołobrzeski	8,9	21,7
drawski	14,8	33,1	koszaliński	8,4	20,5
szczecinecki	13,9	30,9	goleniowski	8,3	26,1
kamieński	11,9	28,1	Koszalin	7,6	22,2
policki	11,4	30,9	walecki	7,2	16,9
sławieński	11,3	31,6	sławieński	6,5	18,7
goleniowski	10,8	23,5	gryficki	6,2	18,2
choszcheński	9,9	29,3	kamieński	2,7	10,7

TABELA 37. Lista kolejności powiatów według wartości standaryzowanych współczynników umieralności na nowotwory złośliwe płuca (ICD-10 C33-C34) w województwie zachodniopomorskim w 2022 roku

Mężczyźni			Kobiety		
powiat	ASW	ESP2013	powiat	ASW	ESP2013
drawski	52,5	132,1	policki	27,5	57,5
łobeski	49,4	119,9	kamieński	23,7	48,1
koszaliński	48,6	128,1	szczecinecki	23,1	48,6
myśliborski	47,6	115,9	goleniowski	22,7	48,8
kamieński	45,2	120,7	koszaliński	20,1	43,4
świdwiński	44,8	125,9	kołobrzeski	19,8	44,4
choszcheński	42,0	103,0	sławieński	19,6	46,6

walecki	42,0	95,3	choszczeński	19,3	41,3
kołobrzeski	41,5	98,8	Szczecin	19,1	46,7
gryfiński	40,8	110,7	drawski	19,1	41,9
białogardzki	40,2	102,1	gryfiński	18,5	42,1
Szczecin	39,0	102,1	stargardzki	16,9	35,3
ślawieński	38,9	98,6	myśliborski	16,0	35,1
policki	37,3	98,5	walecki	16,0	36,1
szczecinecki	36,2	82,3	gryficki	15,2	31,4
stargardzki	35,1	87,7	białogardzki	13,7	28,1
gryficki	34,7	63,3	Świnoujście	13,4	30,2
pyrzycki	32,1	96,2	łobeski	13,2	29,9
Świnoujście	31,3	75,2	Koszalin	13,2	29,9
Koszalin	29,7	81,7	świdwiński	12,8	40,2
goleniowski	22,7	49,3	pyrzycki	12,1	27,9

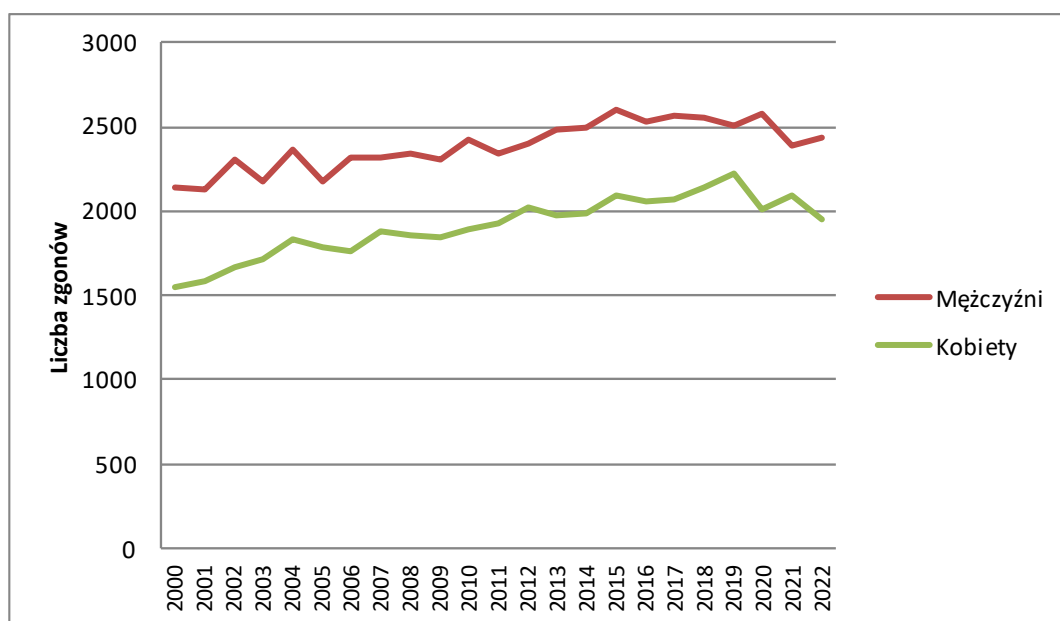
TABELA 38. Lista kolejności powiatów według wartości standaryzowanych współczynników umieralności na nowotwory złośliwe piersi i szyjki macicy (ICD-10 C50, C53) w województwie zachodniopomorskim w 2022 roku

Pierś			Szyjka macicy		
powiat	ASW	ESP2013	powiat	ASW	ESP2013
Świnoujście	20,9	46,0	kamieński	10,3	14,1
drawski	19,7	36,0	szczecinecki	9,9	15,3
Koszalin	17,7	35,6	świdwiński	9,0	17,8
gryfiński	15,9	33,6	choszczeński	8,5	11,9
kamieński	15,6	31,8	ślawieński	8,2	13,2
walecki	14,7	38,8	myśliborski	7,0	12,0
pyrzycki	13,6	28,1	drawski	6,9	7,4
Szczecin	13,3	29,9	goleniowski	5,1	12,7
policki	12,7	28,1	gryfiński	4,3	8,1
ślawieński	11,4	32,5	gryficki	4,3	6,6
koszaliński	10,5	21,2	koszaliński	4,0	7,6
choszczeński	10,3	18,5	Koszalin	3,8	8,9
świdwiński	10,2	28,0	stargardzki	2,2	3,7
szczecinecki	9,9	21,9	białogardzki	1,7	3,2
goleniowski	9,2	26,8	policki	1,6	1,8
stargardzki	9,0	18,2	Szczecin	1,2	2,8
białogardzki	7,6	15,0	walecki	1,2	3,0
kołobrzeski	6,6	14,8	Świnoujście	0,8	4,0
łobeski	6,0	18,6	kołobrzeski	0,0	0,0
myśliborski	4,6	12,9	pyrzycki	0,0	0,0
gryficki	3,4	10,4	łobeski	0,0	0,0

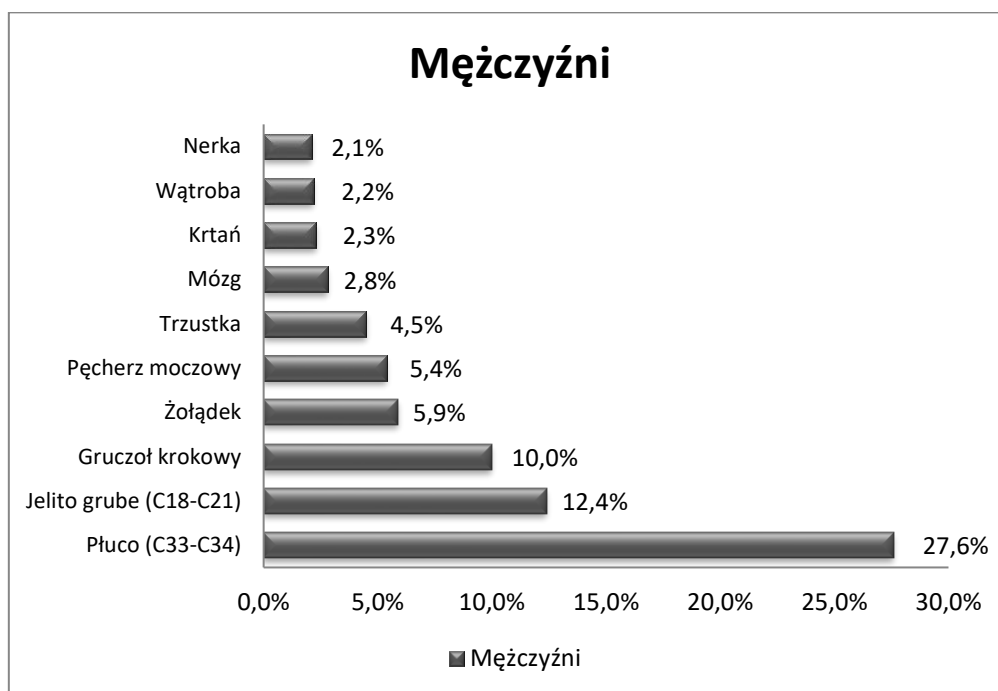
TABELA 39. Lista kolejności powiatów według wartości standaryzowanych współczynników umieralności na nowotwory złośliwe gruczołu krokowego (ICD-10 C61) w województwie zachodniopomorskim w 2022 roku

Gruczoł krokowy		
powiat	ASW	ESP2013
gryfiński	23,6	76,6
łobeski	21,8	85,0
pyrzycki	19,4	63,0
kołobrzeski	16,5	53,2
ślawieński	14,7	55,5
goleniowski	14,7	64,8
koszaliński	14,5	54,1
białogardzki	14,2	66,2
gryficki	14,2	65,9
myśliborski	13,8	39,5
kamieński	13,6	41,8
walecki	13,2	48,2
Szczecin	12,1	40,3
Świnoujście	12,1	38,4
świdwiński	11,9	39,2
stargardzki	11,5	41,3
szczecinecki	10,8	41,1
choszczeński	10,5	24,1
Koszalin	10,4	41,3
policki	9,5	28,6
drawski	6,8	27,2

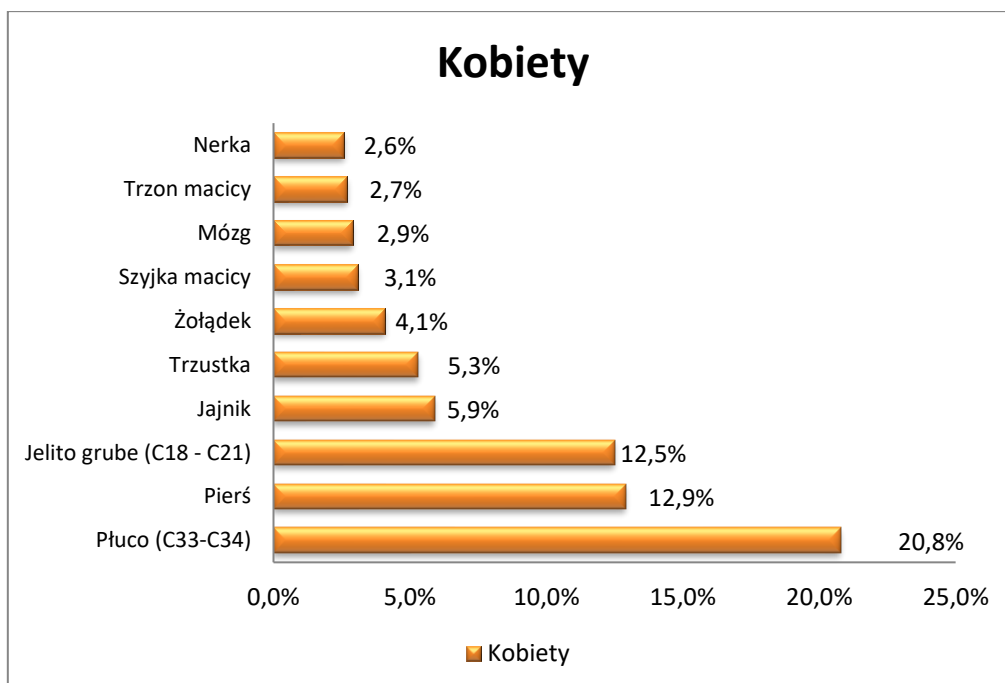
Rysunek 14. Liczba zgonów na nowotwory złośliwe w województwie zachodniopomorskim w latach 2000-2022



Rysunek 15. Struktura zgonów na nowotwory złośliwe u mężczyzn w województwie zachodniopomorskim w 2022 roku

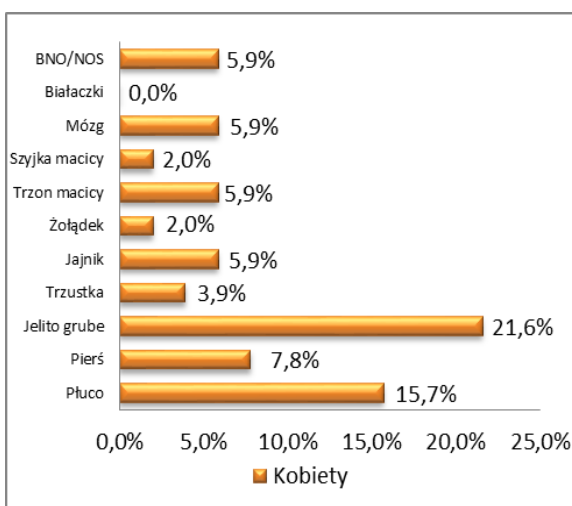
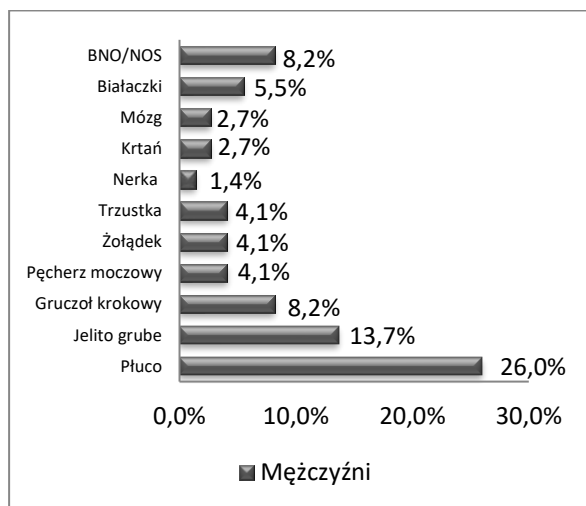


Rysunek 16. Struktura zgonów na nowotwory złośliwe u kobiet w województwie zachodniopomorskim w 2022 roku

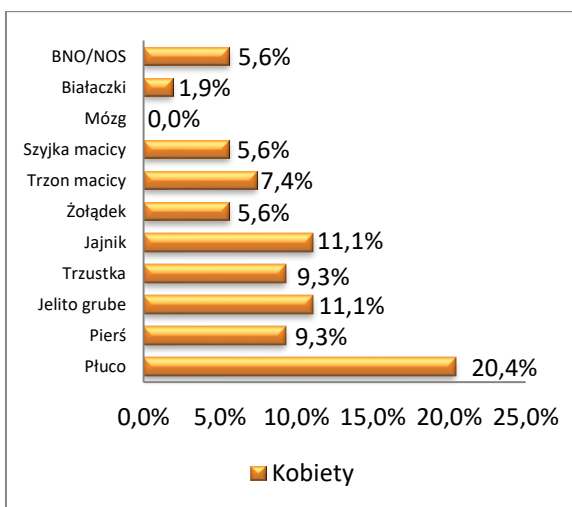
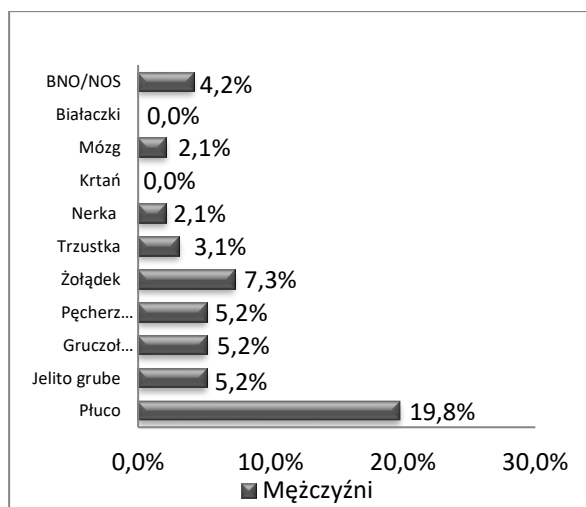


Rysunek 17 Struktura zgonów na nowotwory złośliwe w województwie zachodniopomorskim w 2022 roku według powiatów

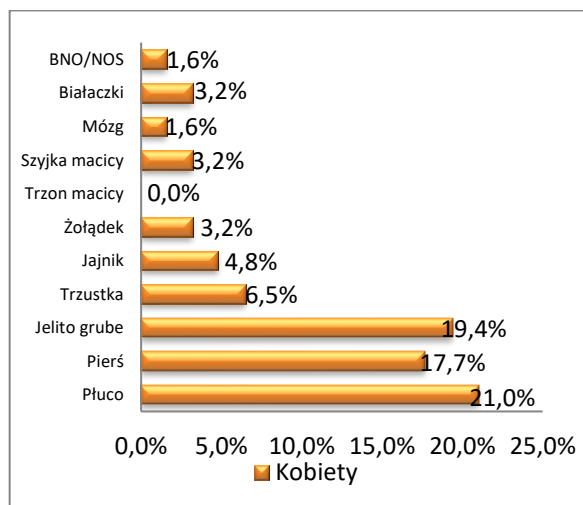
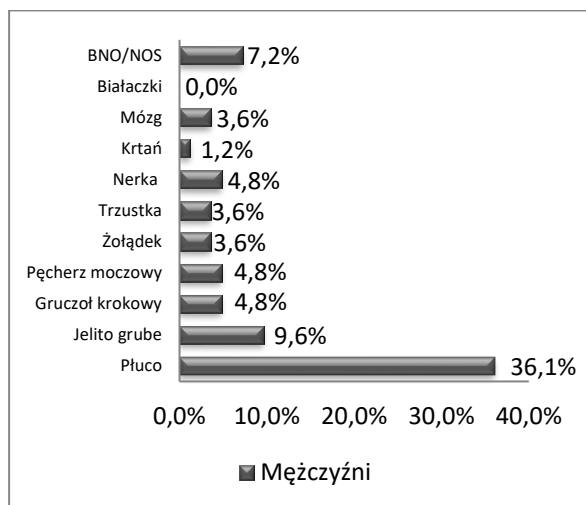
powiat białogardzki



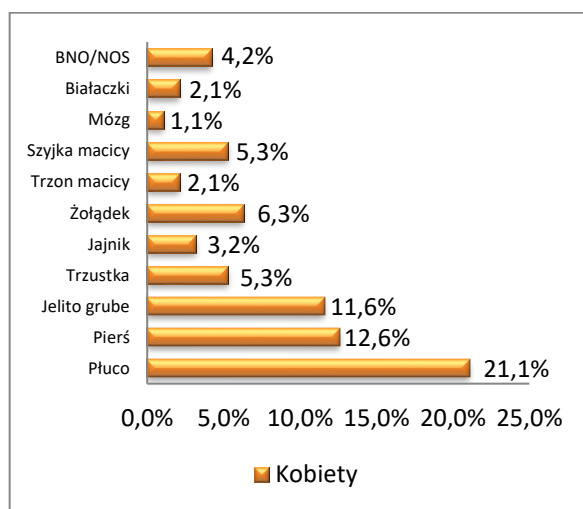
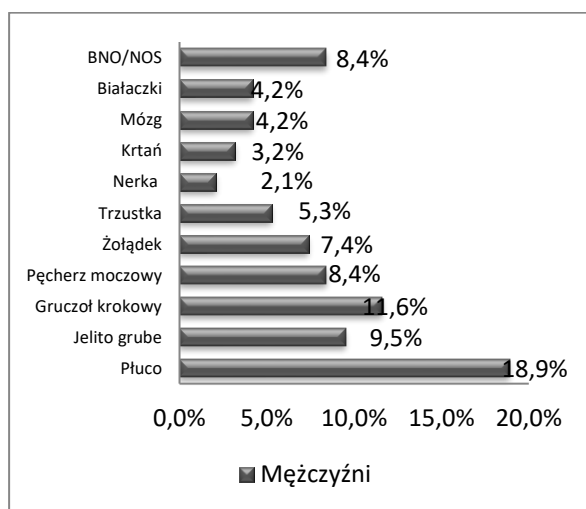
powiat choszczeński



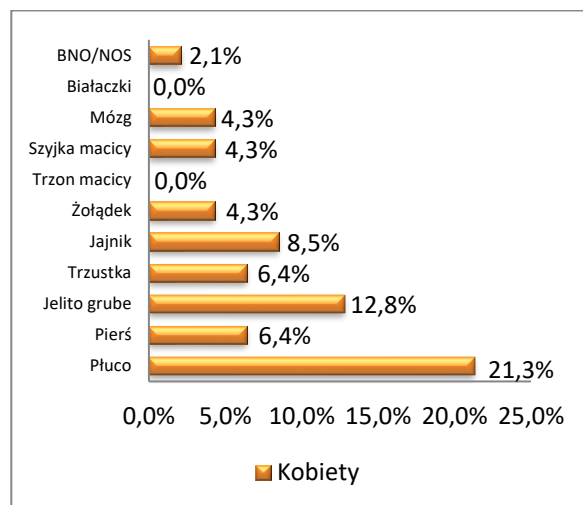
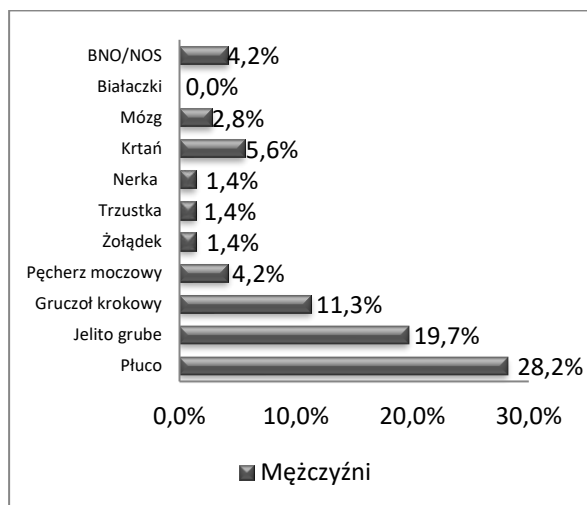
powiat drawski



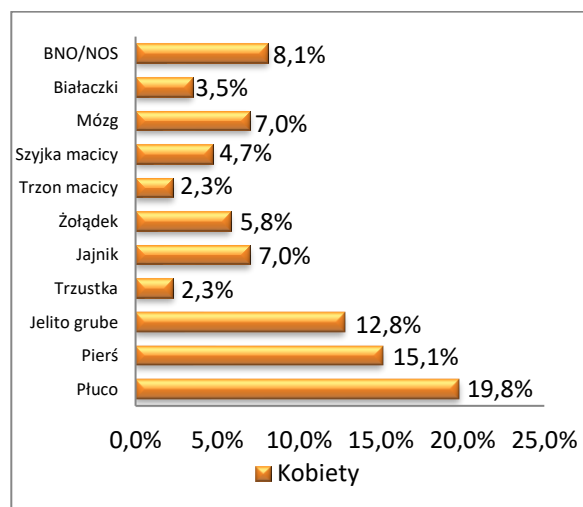
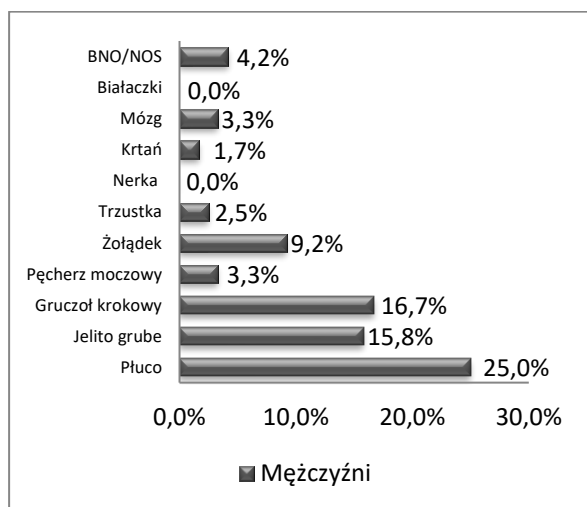
powiat goleniowski



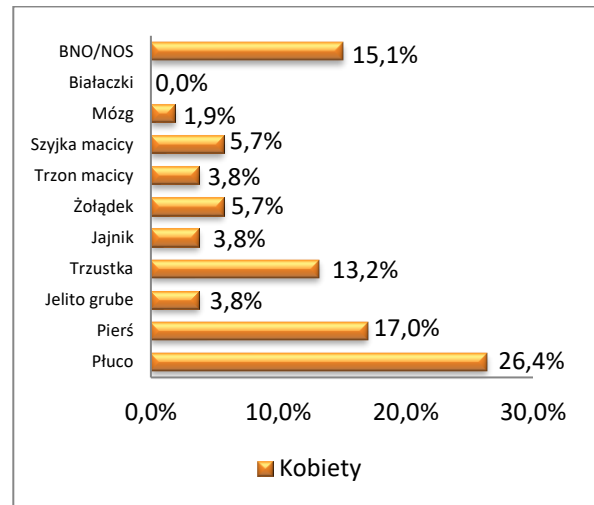
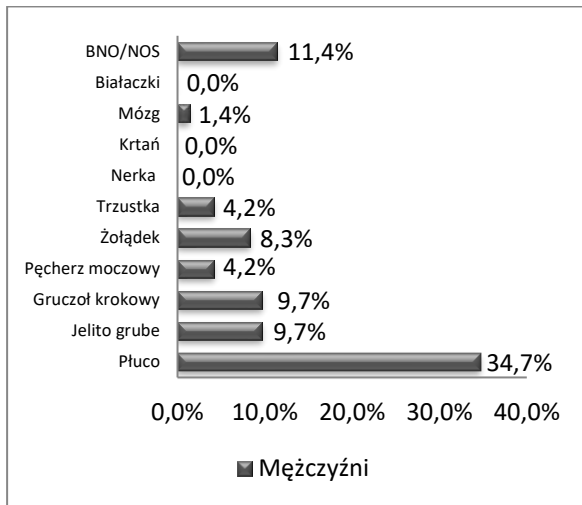
powiat gryficki



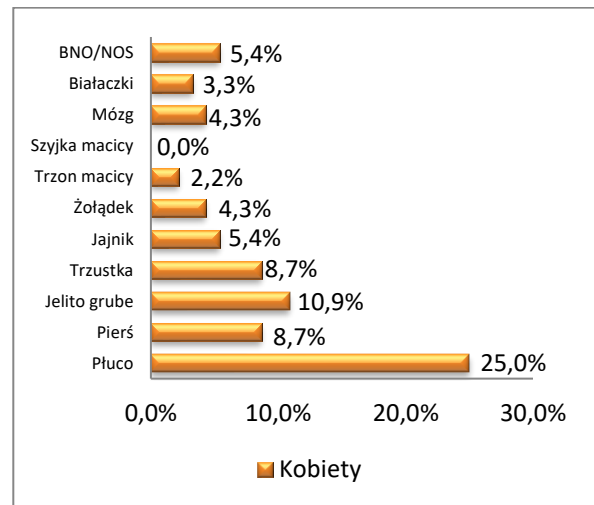
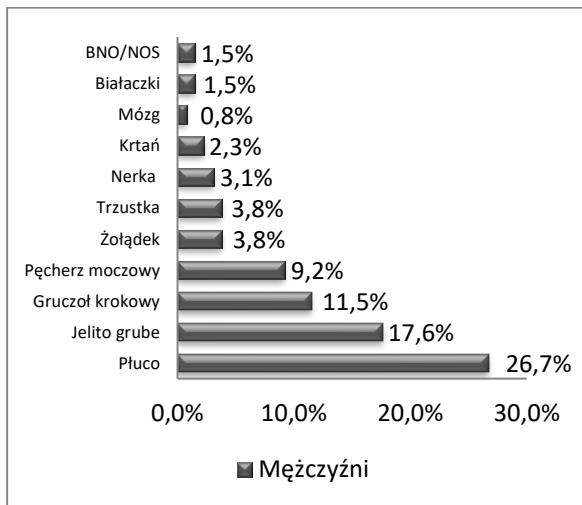
powiat gryfiński



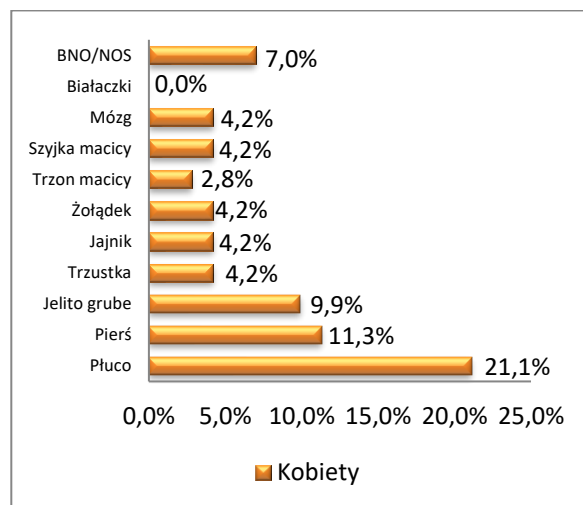
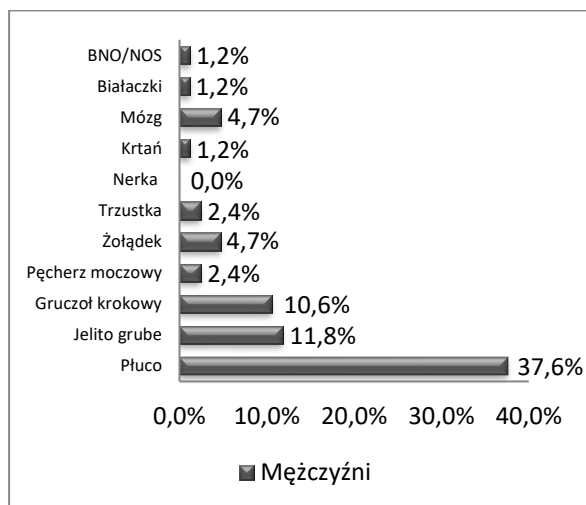
powiat kamiński



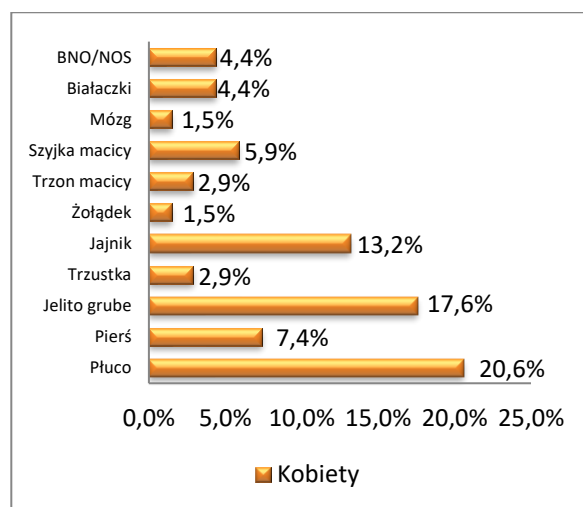
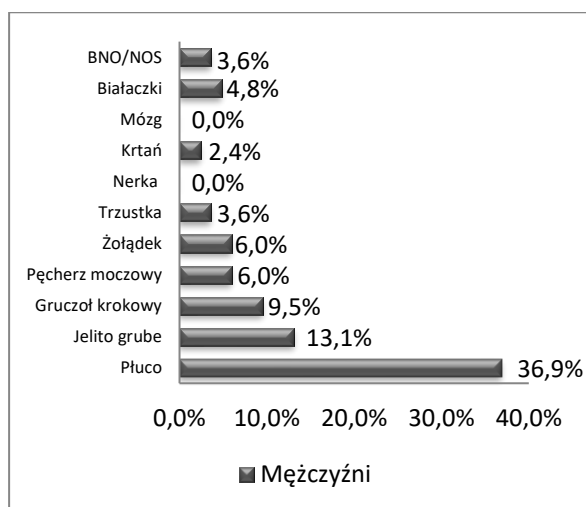
powiat kołobrzewski



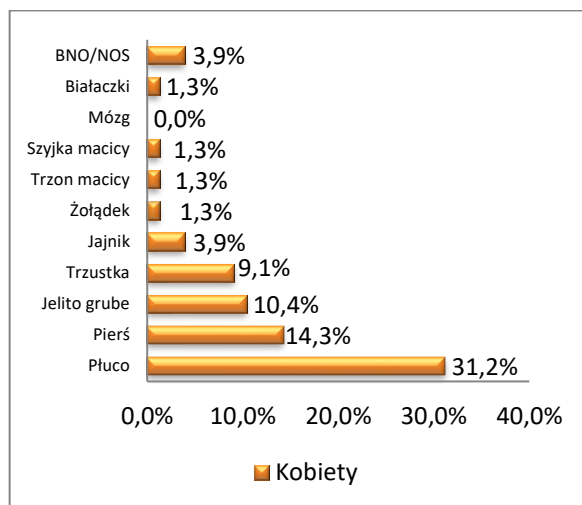
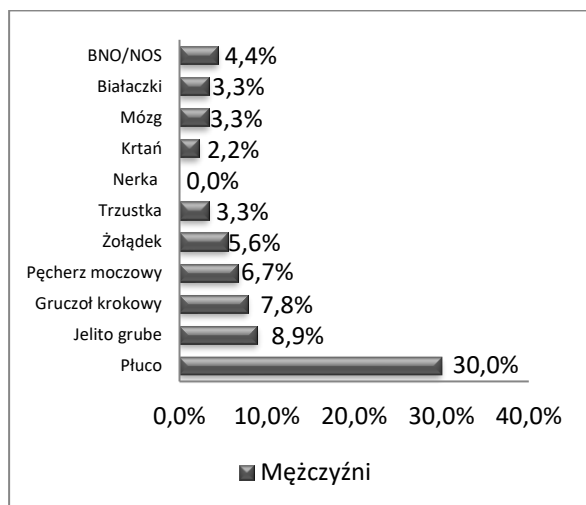
powiat koszaliński



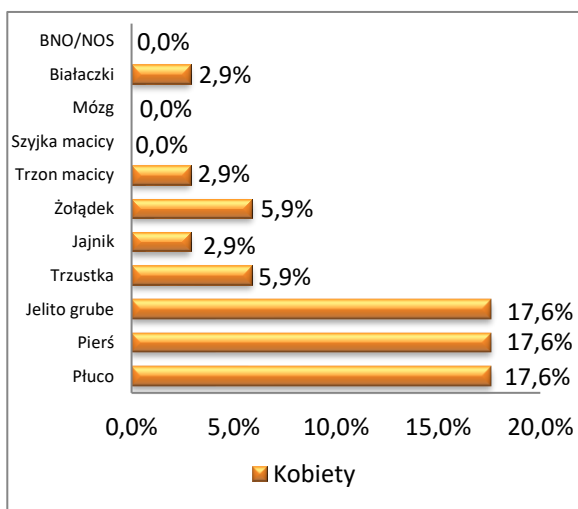
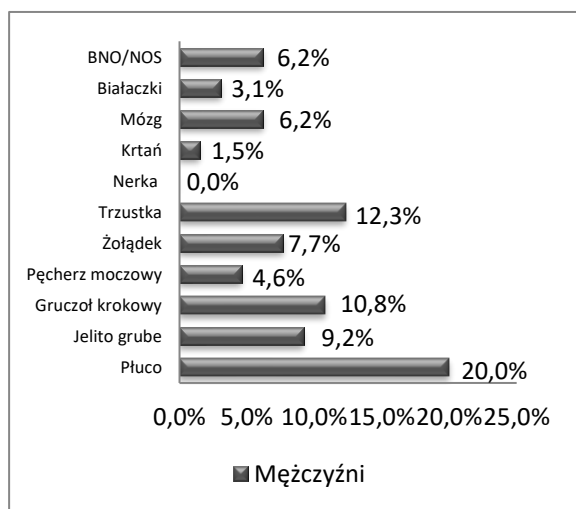
powiat myśliborski



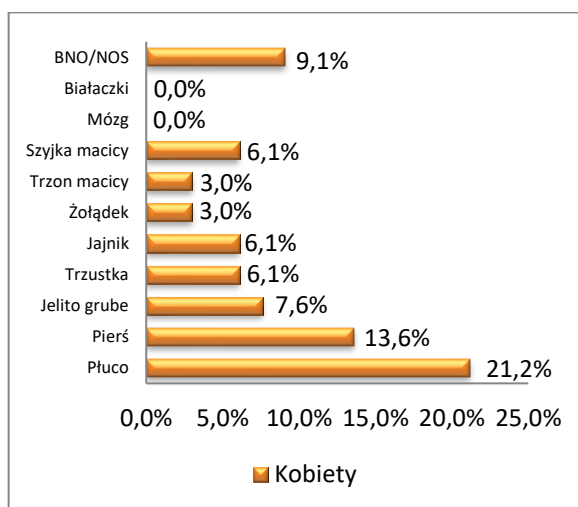
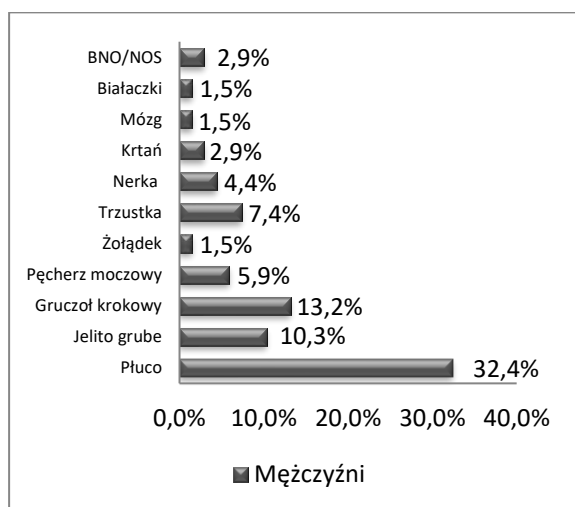
powiat policki



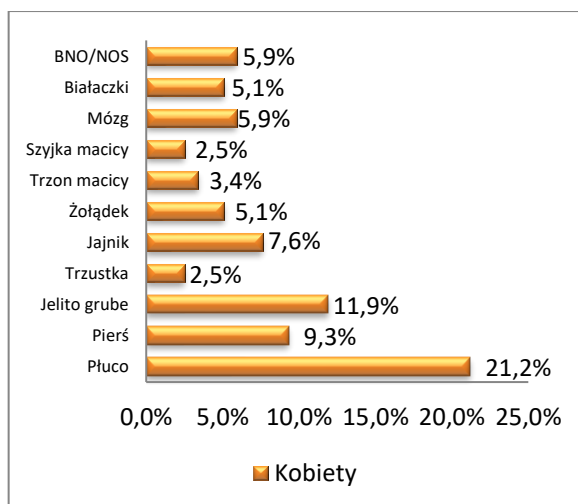
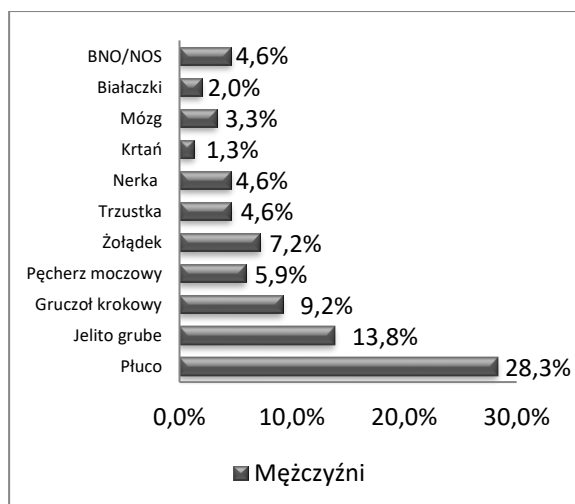
powiat pyrzycki



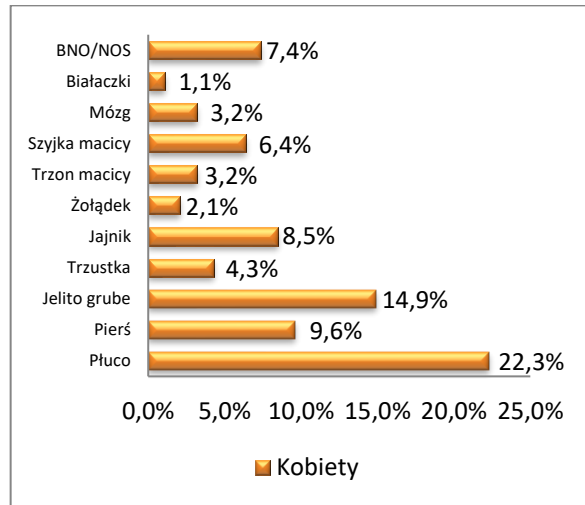
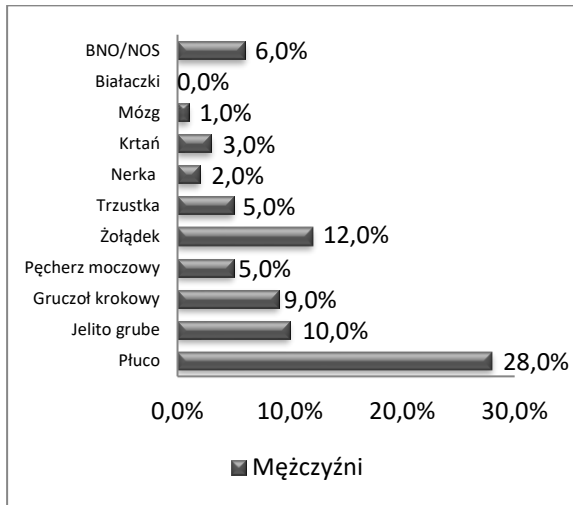
powiat sławieński



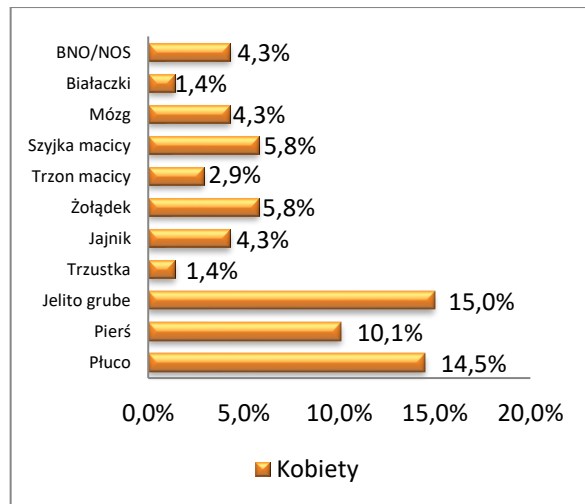
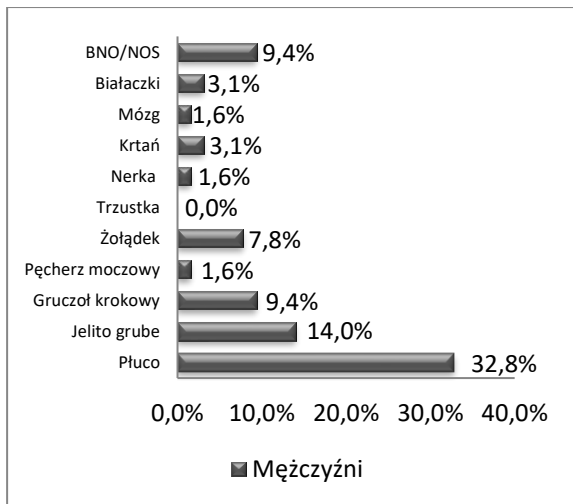
powiat stargardzki



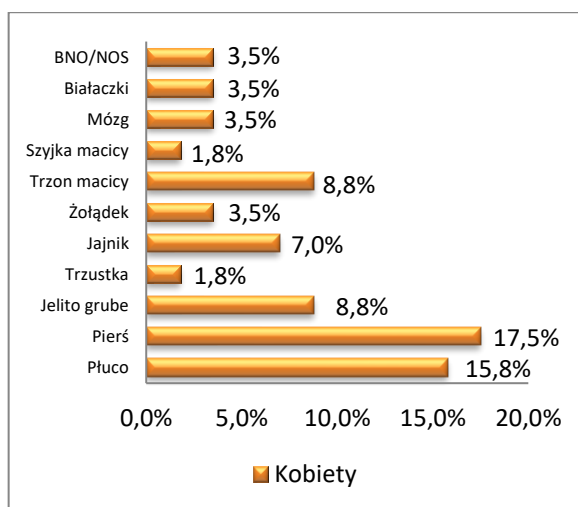
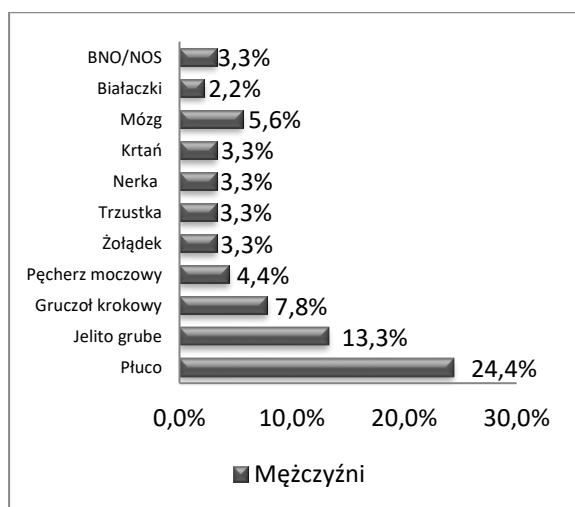
powiat szczecinecki



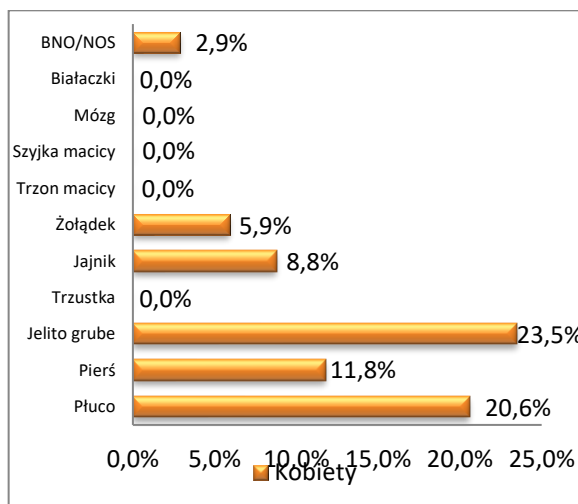
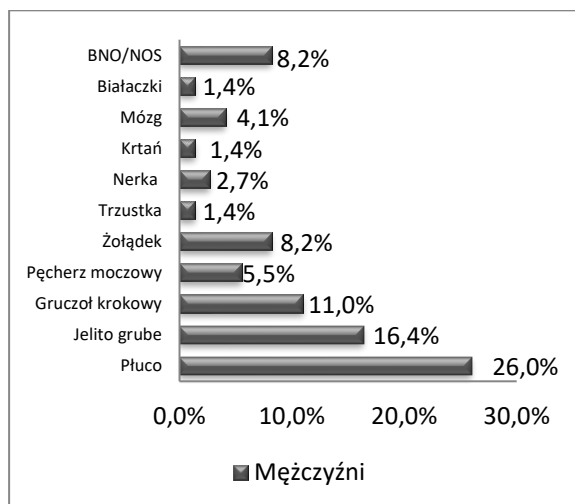
powiat świniński



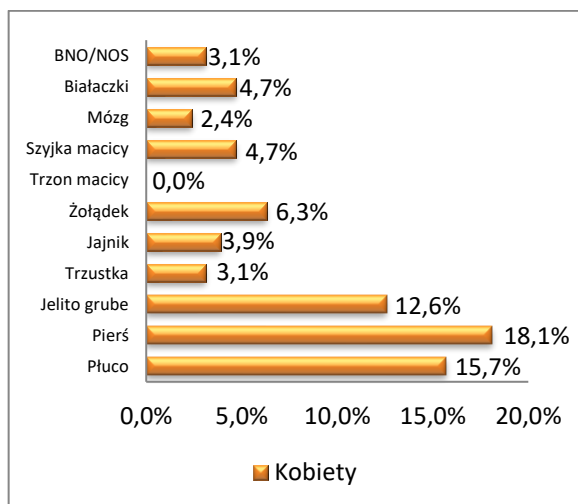
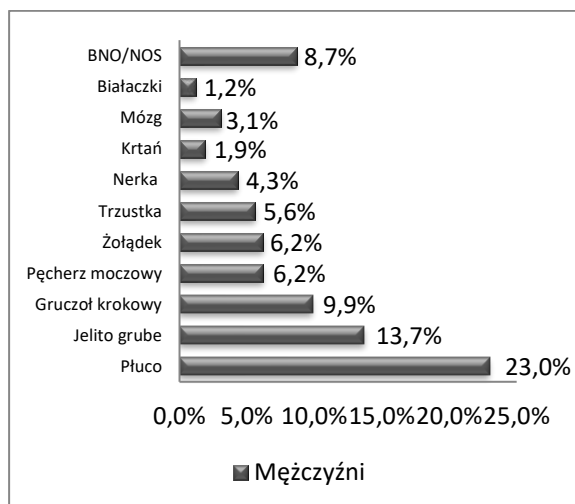
powiat walecki



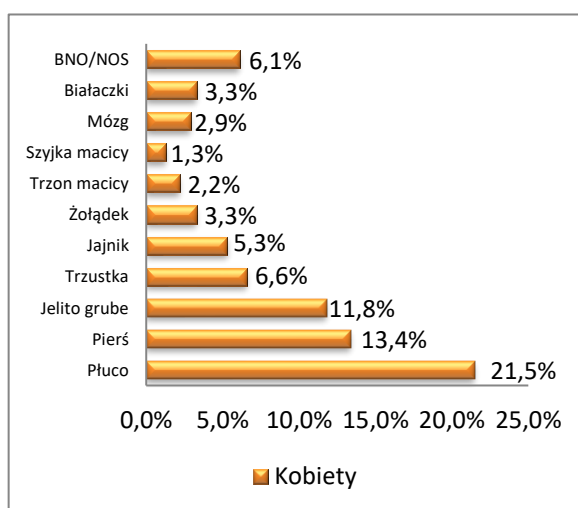
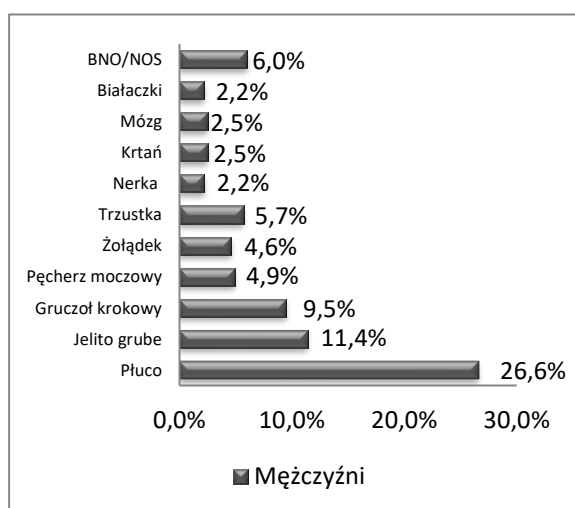
powiat łobeski



m. Koszalin



m. Szczecin



m. Świnoujście

