

Nowotwory złośliwe
w województwie zachodniopomorskim
w 2020 roku

Ewa Biskup

Anna Figiel

Sylwia Jakubowska

Katarzyna Jaroszewicz

Karolina Sikorska

Urszula Wojciechowska

Szczecin 2022

Publikacja sfinansowana z funduszu Narodowego Programu Zwalczenia Chorób Nowotworowych,
w ramach programu polityki zdrowotnej: „Wspomaganie systemu rejestracji nowotworów”.

Nowotwory złośliwe w województwie zachodniopomorskim w 2020 roku

Ewa Biskup, Anna Figiel, Sylwia Jakubowska, Katarzyna
Jaroszewicz, Karolina Sikorska, Urszula Wojciechowska

Zachodniopomorskie Centrum Onkologii

ul. Strzałowska 22

71-730 Szczecin

e-mail: rejestr@onkologia.szczecin.pl

Internet:

www.onkologia.szczecin.pl

ISSN 1896-7280

Zachodniopomorski Rejestr Nowotworów Złośliwych

Karolina Sikorska

rejestr@onkologia.szczecin.pl

Sylwia Jakubowska

sjakubowska@onkologia.szczecin.pl

Urszula Wojciechowska

urszula.wojciechowska@coi.pl

ISSN 1896-7280

Szczecin 2022

Słowo wstępne

Szanowni Państwo,

Tegoroczne wydanie biuletynu „Nowotwory złośliwe w województwie zachodniopomorskim” zostało poświęcone danym za 2020 rok. Publikacja skierowana jest do wszystkich zainteresowanych epidemiologią nowotworów złośliwych w województwie zachodniopomorskim, przede wszystkim do dyrektorów placówek służby zdrowia, Zachodniopomorskiego Oddziału Wojewódzkiego NFZ, działaczy samorządowych, kierowników placówek naukowo – badawczych zajmujących się problematyką zdrowotną populacji województwa zachodniopomorskiego.

Biuletyn zawiera najważniejsze dane dotyczące zachorowań i zgonów na nowotwory złośliwe w województwie zachodniopomorskim.

Zachęcamy też wszystkich Państwa do odwiedzenia naszej witryny internetowej www.onkologia.szczecin.pl, gdzie w zakładce Zachodniopomorskie Biuro Rejestracji Nowotworów można znaleźć informacje na temat naszego Rejestru.

Streszczenie

W 2020 roku do Zachodniopomorskiego Rejestru Nowotworów Złośliwych wpłynęły informacje o 6454 nowych zachorowaniach na nowotwory i stwierdzono 4593 zgony z tego powodu. Nowotwory złośliwe stanowią drugą przyczynę zgonów zarówno w województwie zachodniopomorskim jak i w całej Polsce.

Warto zwrócić uwagę, że nowotwory złośliwe stanowią istotny problem nie tylko w starszych grupach wieku, ale są główną przyczyną przedwczesnej umieralności przed 65 rokiem życia. W Polsce nowotwory przed 65 rokiem życia u kobiet są już od kilku lat najczęstszą przyczyną zgonów (stanowią ponad 40% zgonów).

W 2020 roku nowotwory złośliwe gruczołu krokowego stanowiły największą liczbę zachorowań u mężczyzn (19,9%). Dominujące do tej pory nowotwory złośliwe płuca, stanowiły 16,6% wszystkich zachorowań i jedną trzecią zgonów (27,6%). Kolejnymi schorzeniami u mężczyzn jest pęcherz moczowy, nowotwory złośliwe skóry, jelita grubego, żołądka i nerki.

W populacji kobiet wiodącymi umiejscowieniami nowotworu jest: piersć, płuco, tarczycę, skóra, jelito grube, jajnik i trzon macicy. Wzrost zagrożenia nowotworami płuca u kobiet po 70 roku życia w dalszym ciągu spowodowany jest tym, że w latach 70 i 80 co druga kobieta pomiędzy 20 a 30 rokiem życia zaczęła nałogowo palić, a rozwijający się proces nowotworowy trwa ok. 20-30 lat. W 2020 roku w województwie zachodniopomorskim stanowi on 21,7 % wszystkich zgonów u kobiet. Dominujący wśród zachorowań kobiet nowotwór piersi został rozpoznany u 857 kobiet (947 w 2019r.) z województwa zachodniopomorskiego. Większość zachorowań przypada na grupę kobiet w wieku 45-64 lat, to ok. 34% (30% w 2019r.) zachorowań na ten nowotwór w tej grupie wiekowej. Kobiety w wieku 45-64 lat objęte są populacyjnym programem badań przesiewowych (50-69 lat). Udział w takim badaniu redukuje ryzyko zgonu z powodu raka piersi poprzez wykrycie choroby w takiej fazie rozwoju, w której skuteczność leczenia jest najwyższa. W ostatnich latach na nowotwory złośliwe piersi chorują już coraz młodsze kobiety w wieku 20-44 lat, jest to 26,7% (26,9% w 2019r.) zachorowań w danej grupie wiekowej.

Województwo zachodniopomorskie, jak i cała Polska podlega dwóm zjawiskom decydującym o wysokim zagrożeniu populacji nowotworami złośliwymi: wielkości ekspozycji na czynniki ryzyka, przede wszystkim dym tytoniowy oraz brak do 2005 roku populacyjnych programów wczesnej diagnostyki dla nowotworów szyjki macicy, piersi i jelita grubego.

Informacje o województwie

Poniższa publikacja zawiera dane dotyczące zarejestrowanych zachorowań i zgonów na nowotwory złośliwe w województwie zachodniopomorskim w 2020 roku. Zróznicowano je pod względem powiatów, płci, wieku i umiejscowienia.

Województwo Zachodniopomorskie zajmuje obszar 22 896 km², co stanowi 7,3% ogólnej powierzchni kraju i stawia nas na 5 miejscu pod względem wielkości województw. Liczbę ludności w 2020 roku szacuje się na 1 693 219 mieszkańców, pod tym względem zajmuje 11 miejsce w Polsce (4,4% populacji całego kraju). Strukturę populacji Województwa Zachodniopomorskiego przedstawia Tabela 1. Gęstość zaludnienia wynosi 74 osoby na km² powierzchni ogółem. Prawie 70% ludności (69,3%) mieszka w miastach. W województwie większość mieszkańców stanowią kobiety (51,4%), natomiast mężczyźni 48,6%.

Województwo zachodniopomorskie tworzy 18 powiatów ziemskich i 3 grodzkie, w skład powiatów wchodzi 113 gmin w tym 11 miejskich, 55 miejsko – wiejskich, 47 wiejskie. W województwie zachodniopomorskim jest 66 miast, w tym 3 miasta na prawach powiatu.

Materiał i metoda

Zachodniopomorski Rejestr Nowotworów Złośliwych

Zachodniopomorski Rejestr Nowotworów Złośliwych działa w obrębie Zachodniopomorskiego Centrum Onkologii w Szczecinie.

Zadaniem Rejestru Nowotworów jest zbieranie danych o zachorowaniach na nowotwory złośliwe, aktualizacja tych danych w bazie rejestru, wprowadzanie nowych zachorowań, obliczanie współczynników zachorowalności i umieralności oraz analiza gromadzonych danych. Gromadzone dane pozwalają na uzyskanie podstawowej informacji potrzebnej do stwierdzenia, jakie grupy osób częściej zapadają na nowotwory złośliwe, w jakich regionach geograficznych jest najwyższa zapadalność, w których regionach i w jakich populacjach mieszkańców występują najbardziej czy też najmniej zaawansowane postacie poszczególnych nowotworów. Informacje zawarte w karcie zgłoszenia nowotworu złośliwego, gromadzone w Rejestrze mogą być wykorzystywane do badań naukowych, opracowań, publikacji, śledzenia losów pacjenta oraz w programach zwalczania nowotworów złośliwych (badania przesiewowe).

Dane dotyczące zachorowań na nowotwory złośliwe zbierane są na podstawie Ustawy o statystyce publicznej z dnia 29 czerwca 1995 roku (Dz.U. nr 88 poz.439 z 1995 roku) oraz Ustawie o systemie informacji w ochronie zdrowia z dnia 28 kwietnia 2011r. (Dz.U. z 2011 r. nr 113 poz.657) i wydane na jej podstawie rozporządzenia (Dz.U.2018 poz.2103, Dz.U. 2019 poz.2366, Dz.U. 2020 poz. 2062). Ustawa o statystyce publicznej nakłada na wszystkie jednostki służby zdrowia (publiczne, niepubliczne, gabinety i praktyki prywatne) obowiązek zgłaszania co miesiąc (do 15 dnia każdego miesiąca) do wojewódzkiego rejestru nowotworów wszystkich przypadków rozpoznania bądź podejrzenia nowotworu złośliwego.

Dane z Zachodniopomorskiego Rejestru gromadzone są w scentralizowanej bazie danych Krajowego Rejestru Nowotworów mieszczącego się w Zakładzie Epidemiologii i Prewencji Nowotworów Centrum Onkologii - Instytucie im. Marii

Skłodowskiej – Curie w Warszawie, gdzie są weryfikowane i łączone w ogólnopolski zbiór roczny.

Materiał

Struktura ludności województwa zachodniopomorskiego według płci i 5 – letnich grup wieku została przedstawiona na podstawie danych otrzymanych z Głównego Urzędu Statystycznego na dzień 30 czerwca 2020 roku według stałego miejsca zamieszkania (Tabela 1).

Ocena umieralności na nowotwory złośliwe w województwie zachodniopomorskim w 2020 roku została opracowana na podstawie danych pochodzących ze świadectw zgonów gromadzonych przez Główny Urząd Statystyczny.

Dane dotyczące zarejestrowanych zachorowań zbierane są na podstawie Kart Zgłoszenia Nowotworu Złośliwego (druk MZ/N – 1a). Zbiór roczny za 2020 rok powstał zgodnie ze stanem na dzień 6 grudnia 2022 roku. Biuro Zachodniopomorskiego Rejestru Nowotworów wprowadza dane do wspólnej bazy Krajowego Rejestru Nowotworów, część kart wprowadzana jest przez lekarzy bezpośrednio do systemu (z pominięciem wersji papierowej). Podczas wprowadzania odbywa się wstępna walidacja danych w oparciu o słowniki i reguły walidacji zaimplementowane w systemie.

Międzynarodowa Statystyczna Klasyfikacja Chorób i Problemów Zdrowotnych – Rewizja X

W Polsce od 1994 roku obowiązuje obecnie X Rewizja Międzynarodowej Statystycznej Klasyfikacji Chorób i Problemów Zdrowotnych, zgodnie z komunikatem Ministra Zdrowia i Opieki Społecznej z dnia 28 października 1996 r. w sprawie wprowadzenia X Rewizji Międzynarodowej Statystycznej Klasyfikacji Chorób i Problemów Zdrowotnych (Dz. Urz. MZiOS 1996, nr 13, poz.35). Wszystkie podmioty prowadzące badania statystyczne w ramach programu badań statystyki publicznej zobowiązane są do stosowania tej klasyfikacji.

Metody statystyczne

W niniejszym opracowaniu zastosowano podstawowe mierniki występowania chorób w populacji: liczby bezwzględne, odsetki, współczynniki surowe, współczynniki standaryzowane według wieku. W celu przedstawienia statystyki zachorowalności i umieralności w taki sposób, aby była ona porównywalna w czasie i między różnymi populacjami, należy korzystać z metod uwzględniających wielkość populacji oraz jej strukturę.

Bezwzględna liczba przypadków zachorowań lub zgonów z powodów nowotworów występujących w danej populacji w określonym przedziale czasu (tu w 2020 roku i w województwie zachodniopomorskim) zależy zarówno od wielkości tej populacji jak i jej struktury wieku.

Zachorowalności jest miarą tempa pojawienia się nowych przypadków w populacji i jest zdefiniowana jako liczba nowych przypadków danej choroby, która pojawiła się w populacji w określonym czasie. Umieralność jest miarą tempa zgonów pojawiających się w badanej populacji w ustalonym czasie. Jest to miara analogiczna do zapadalności, z tym że zdarzeniem, które jest zliczane jest zgon.

Zachorowalności i umieralności na choroby przewlekłe (do których należą nowotwory złośliwe) zależy w znacznym stopniu od struktury wieku badanej populacji, a struktura wieku w porównywanych populacjach może różnić się w sposób znaczny. Zależność częstości zachorowań i zgonów od wieku ilustrują rysunki (por. rys. 1,10).

Współczynnik „surowy” zachorowalności (umieralności) określa liczbę zachorowań (zgonów) na 100 000 badanej populacji, przy czym miara ta nie uwzględnia struktury wieku populacji. Używa się również cząstkowych współczynników zachorowalności (umieralności) do określenia częstości występowania danego schorzenia w określonej grupie wieku (także wyrażonych na 100 000 populacji w danej grupie wieku). Współczynniki surowe obrazują prędkość pojawienia się nowych przypadków zachorowań i zgonów w określonym momencie w populacji.

Jednym z najważniejszych czynników wpływających na poziom zachorowalności czy umieralności jest wiek. Porównanie między sobą surowych współczynników nie ma sensu, jeśli populacje, których te współczynniki dotyczą, nie mają tej samej struktury wieku. Istnieje kilka metod zapewniających porównywalność

występowania chorób w różnych populacjach (współczynniki cząstkowe, obcięte, skumulowane), wśród których najpowszechniej stosowany jest *standaryzowany wg wieku współczynnik zachorowalności (umieralności)*.

W naszym opracowaniu posługiwaliśmy się także *wskaźnikiem struktury*. Wskaźnik struktury zgonów lub zarejestrowanych zachorowań na nowotwory złośliwe jest ilorazem bezwzględnej liczby zgonów (lub zarejestrowanych zachorowań) na poszczególne nowotwory i całkowitej liczby zgonów (lub zgłoszonych zachorowań) przedstawionych w procentach.

Kompletność Rejestracji

W poniższym biuletynie zamiast terminu „zachorowalność” używa się zwykle terminu „zarejestrowana zachorowalność” aby zwrócić uwagę, że opisywane dane o zachorowalności obciążone są niedorejestrowaniem.

Jako najprostszą miarę kompletności rejestracji nowotworów złośliwych w województwie zachodniopomorskim zastosowano *wskaźnik zachorowania/zgony*, który jest ilorazem liczby nowo zarejestrowanych nowotworów złośliwych ogółem i liczby zgonów z powodu nowotworów złośliwych w tym samym okresie. Jeżeli wskaźnik ten jest mniejszy lub równy 1, jest to zazwyczaj znak sugerujący znacznie zaniżoną rejestrację przypadków. W opracowaniu przedstawiono również *wskaźnik zgony/zachorowania*.

Omówienie

Opis sytuacji epidemiologicznej w Polsce, dotyczący zarówno zachorowalności, jak i umieralności został opublikowany w licznych opracowaniach monograficznych wydanych przez Zakład Epidemiologii i Prewencji Nowotworów w Centrum Onkologii w Warszawie.

Dane o zachorowaniach i zgonach na nowotwory złośliwe w Polsce są dostępne od połowy lat sześćdziesiątych. Dane dotyczące zachorowalności

w wybranych regionach Polski w tym województwie zachodniopomorskim są publikowane przez Zachodniopomorski Rejestr Nowotworów Złośliwych.

Kompletność i jakość rejestracji

Warunkiem prawidłowej oceny stanu zagrożenia nowotworami złośliwymi jest wysoka kompletność rejestracji nowotworów w badanej populacji.

Analiza danych z ostatnich lat wskazuje na coraz lepsze posługiwanie się obowiązującą X Rewizją Międzynarodowej Statystycznej Klasyfikacji Chorób i Problemów Zdrowotnych, chociaż nie oznacza to, że problem z kodowaniem nie występuje. W dalszym ciągu niektóre jednostki zgłaszające przypadki nowotworów do Zachodniopomorskiego Rejestru mają problemy z prawidłowym kodowaniem.

W Polsce na przestrzeni lat obserwuje się znaczącą poprawę kompletności rejestracji nowotworów złośliwych. W początkach lat 80. prof. T. Koszarawski oszacował niedorejestrowanie w Polsce na ok. 30% (Koszarawski i In. 1984). W następnych latach odsetek ten systematycznie obniżał się do 20% w 1990 roku, a następnie do 5% w 1996 roku (Zatoński, Tyczyński 1999). Dane za lata 1997-1998 są niepełne, w tym okresie nastąpiło załamanie statystyki zgonów i zachorowań w Polsce, z powodu akcji protestacyjnej wielu lekarzy nie wypełniało informacji o przyczynie zgonu oraz kart zgłoszenia nowotworu, co doprowadziło do obniżenia jakości rejestracji i w efekcie wiedzy o nowotworach złośliwych w Polsce.

Obliczony dla województwa wskaźnik zachorowania/zgony (Z/Z) w 2020 roku wyniósł 1,41 przy czym dla mężczyzn wynosił 1,17 a dla kobiet 1,70. W 2019 roku wskaźnik Z/Z wyniósł 1,49 (dla kobiet 1,70 a dla mężczyzn 1,32). Wskaźnik Z/Z wykazuje w województwie zachodniopomorskim duże zróżnicowanie w poszczególnych powiatach: od 1,00 w powiecie sławieńskim do 2,52 w m. Świnoujście (Tabela 28, Rysunek 19). W 2020 roku zanotowano niedorejestrowanie w powiecie sławieńskim. Do powiatów o najwyższej kompletności danych należą: m. Szczecin (1,62), goleniowski (1,64), policki (1,74) i m. Świnoujście (2,52). Od lat utrzymuje się znaczna różnica wartości wskaźnika Z/Z między płciami (wyższa wartość w populacji kobiet), co należy tłumaczyć faktem, że w populacji mężczyzn dominuje źle rokujący nowotwór złośliwy płuca (stanowiący 1/3 zachorowań i zgonów).

W 2020 roku w województwie zachodniopomorskim zarejestrowano 3034 zachorowań u mężczyzn i 3420 zachorowań u kobiet na nowotwory złośliwe. Liczby te jednak nie odzwierciedlają rzeczywistej liczby zachorowań w województwie zachodniopomorskim.

Pośrednią miarą jakości danych w Rejestrze może być odsetek zachorowań i zgonów z rozpoznaniem: nowotwór bliżej nieokreślony (C80- BNO).

W 2020 roku w porównaniu do roku poprzedniego w województwie zachodniopomorskim odsetek zachorowań z powodu nowotworu złośliwego bez określenia jego umiejscowienia wzrósł w porównaniu do roku poprzedniego - kształtował się u mężczyzn i u kobiet na poziomie 0,9 % (Tabela 3 cont. i Tabela 4 cont.).

Wysoki odsetek zgonów z powodu C80, który nie wpływa korzystnie na jakość danych dotyczących zgonów kształtuje się na poziomie 4,7% w 2020 roku trochę więcej jak w 2019 roku - 4,5%. U mężczyzn w 2020 roku stanowił on 4,4% o 0,1% mniej niż rok wcześniej, a u kobiet 5,0%, czyli o 0,9% mniej niż w roku poprzednim (Tabela 16 cont. i Tabela 17 cont.). Zadowolające jest to, że w ciągu ostatnich lat można zaobserwować obniżanie się tego odsetka.

Każde rozpoznanie choroby nowotworowej powinno być potwierdzone badaniem histopatologicznym, bo to ono jest podstawą rozpoznania nowotworu oraz miernikiem jakości danych. Rejestrowanie przypadków zachorowań na nowotwory złośliwe bez uzyskania wyników histologicznych niesie ze sobą ryzyko nadmiernej rejestracji poprzez wciągnięcie do spisu zmian łagodnych bądź nowotworowo podobnych. W Polsce w 2020 roku odsetek potwierdzeń histopatologicznych u mężczyzn wynosi 91% (w 2019 91%), a kobiet 92% (w 2019 92%).

Zarejestrowane zachorowania i zgony na nowotwory złośliwe w 2020 roku

W 2020 roku Zachodniopomorski Rejestr Nowotworów otrzymał informacje o 3034 pierwszorazowych zgłoszeniach nowotworów złośliwych dla mężczyzn i 3420 dla kobiet, łącznie 6454 zgłoszeń nowotworów (Tabela 2). Poziom standaryzowanych współczynników zachorowalności u mężczyzn wynosił 191,9/100 000 i 199,8/100 000 u kobiet.

W 2020 roku w województwie zachodniopomorskim wystawiono 2583 świadectw zgonów z powodu nowotworów złośliwych u mężczyzn i 2010 u kobiet, łącznie 4593 aktów zgonu. Na każde 100 000 osób zachodniopomorskiej populacji przypada 156,3 zgonów u mężczyzn i 90,8 zgonów u kobiet.

Nowotwory złośliwe nie są równomiernie rozłożone w populacji - częstość występowania i liczba bezwzględna zarówno w przypadku zachorowań i zgonów jest zależna od wieku. W 2020 roku zarówno u mężczyzn jak i kobiet najczęściej zachorowań notuje się między 65 a 69 rokiem życia (Rysunek 8). Liczba zgonów z powodu nowotworu złośliwego u mężczyzn podobnie jak u kobiet jest najwyższa również między 65 a 69 rokiem życia (Rysunek 17).

Struktura zachorowań i zgonów jest podobna, jednak w przypadku zgonów większy udział mają nowotwory o złym rokowaniu, co szczególnie jest widoczne w populacji kobiet, gdzie nowotwory złośliwe płuca (21,7%) wśród zgonów osiągnęły dużo wyższy poziom niż nowotworów piersi (14,8%) (Tabela 23, Rysunek 12), podczas gdy wśród zachorowań udział nowotworów piersi (25,1%) jest prawie dwukrotnie wyższy niż nowotworów płuca (12,1%) (Tabela 10, Rysunek 3).

Nowotworami złośliwymi najczęściej rejestrowanymi w 2020 roku u mężczyzn były (Tabela 9, Tabela 13, Rysunek 2):

- gruczołu krokowego (C61) (19,9%),
- nowotwory złośliwe płuca (C33-C34) (16,6%),
- jelita grubego (C18-C21) (11,8%),
- pęcherza moczowego (C67) (8,3%),
- skóry (C44) (8,2%),
- żołądka (C16) (4,0%),

- nerka (C64) (3,4%),
- czerniak (C43) (2,7%).

Standaryzowane współczynniki zachorowalności w 2020 roku wynosiły dla nowotworów złośliwych gruczołu krokowego (C61) 35,3/100000, płuca (C33-C34) 30,6/100000, jelita grubego (C18-C21) 21,9/100000, pęcherza moczowego (C67) 14,9/100000, skóry (C44) 14,1/100000, żołądka (C16) 7,3/100000, nerki (C64) 6,8/100000, czerniaka (C43) 5,5/100000 (Tabela 9, Tabela 9 cont., Tabela 30).

U kobiet w 2020 roku najczęściej rejestrowanymi nowotworami złośliwymi były (Tabela 14, Rysunek 3):

- piersi (C50) (25,1%),
- płuca (C33-C34) (12,2%),
- jelita grubego (C18-C21) (8,9%),
- skóry (C44) (7,7%),
- trzonu macicy (C54) (5,3%),
- tarczycy (C73) (3,9%),
- jajnika (C56) (3,7%),
- czerniak (C43) (3,2%),
- pęcherz moczowy (C67) (2,9%).

Zachorowalność według standaryzowanych współczynników na nowotwory złośliwe piersi (C50) w 2020 roku wynosiła 54,8/100000, płuca (C33-C34) 20,2/100000, tarczycy (C73) 11,7/100000, skóry (C44) 11,1/100000, jelita grubego (C18-C21) 14,3/100000, trzonu macicy (C54) 9,4/100000, czerniak (C43) 7,8/100000, jajnika (C56) 7,5/100000, szyjki macicy (C53) 5,8/100000 (Tabela 10, Tabela 31).

U mężczyzn największy odsetek zgonów nowotworowych stanowiły zgonu z powodu nowotworów złośliwych (Tabela 26, Rysunek 11):

- płuca (C33-C34) (27,6%),
- jelita grubego (C18-C21) (12,7%),
- gruczołu krokowego (C61) (9,7%),
- pęcherza moczowego (C67) (5,7%),
- żołądka (C16) (5,1%),
- trzustki (C25) (5,0%),
- nowotwory złośliwe bez określenia jego umiejscowienia (C80) (4,4%),
- białaczki (C91-C95) (3,0%).

Standaryzowane współczynniki umieralności w 2020 roku wynosiły dla nowotworów złośliwych płuca (C33-C34) 42,8/100000, nowotworów złośliwych jelita grubego (C18-C21) 19,4/100000, gruczołu krokowego (C61) 13,7/100000, nowotworów złośliwych pęcherza moczowego (C67) 8,1/100000, trzustki (C25) 8,0/100000, żołądka (C16) 7,9/100000, nowotworów złośliwych bez określenia jego umiejscowienia (C80) 6,6/100000 i mózgu (C71) 5,1/100000 (Tabela 22, Tabela 30).

U kobiet w 2020 roku podobnie jak w roku poprzednim największy odsetek zgonów nowotworowych stanowiły zgony na nowotwory złośliwe (Tabela 27, Rysunek 12):

- płuca (C33-C34) (21,7%),
- piersi (C50) (14,8%),
- jelita grubego (C18-C21) (11,1%),
- jajnika (C56) (5,8%),
- nowotwory złośliwe bez określenia jego umiejscowienia (C80) (5,0%),
- trzustki (C25) (4,8%),
- żołądka (C16) (3,9%),
- szyjki macicy (C53) (3,2%).

Standaryzowane współczynniki umieralności dla kobiet w 2020 roku wynosiły dla nowotworów złośliwych: płuca (C33-C34) 20,4/100000, piersi (C50) 14,2/100000, jelita grubego (C18-C21) 9,2/100000, jajnika (C56) 5,4/100000, nowotworów złośliwych bez określenia jego umiejscowienia (C80) 4,4/100000, szyjki macicy (C53) 4,4/100000, trzustki (C25) 4,1/100000 i żołądka (C16) 3,8/100000 (Tabela 23, Tabela 31).

Choroby nowotworowe u dzieci (0-19 lat) w województwie zachodniopomorskim są stosunkowo rzadką przyczyną zachorowania (około 1,0% wszystkich zachorowań nowotworowych) i zgonu (około 0,2% wszystkich zgonów z powodu nowotworu). W skali całego kraju umieralność z tego powodu zmniejsza się od około 40 lat, przy utrzymującym się wzroście zachorowalności, co wskazuje na postęp w leczeniu nowotworów wieku dziecięcego. Struktura zachorowań na nowotwory złośliwe w tej grupie wiekowej zdecydowanie odbiega od obserwowanych w pozostałych grupach.

W województwie zachodniopomorskim w 2020 roku wśród nowotworów wieku dziecięcego najczęściej notowanymi nowotworami złośliwymi były:

- białaczki (C91-C95) (23,0% zachorowań i 30% zgonów w ww. grupie wiekowej),
- Choroba Hodgkina (C81) (21,0% zachorowań i brak zgonów w ww. grupie wiekowej),
- mózg (C71) (10,0% zachorowań i 20% zgonów w ww. grupie wiekowej),
- chłoniaki (C82-C85)+C96 (8,0% zachorowań i brak zgonów w ww. grupie wiekowej),
- kości i chrząstki stawowe (C40-C41) (8,0% zachorowań i 20% zgonów w ww. grupie wiekowej),
- wątroba (C22) (5,0% zachorowań i brak zgonów w ww. grupie wiekowej),
- tkanki łącznej i innych tkanek miękkich (C49) (5,0% zachorowań i 10% zgonów w ww. grupie wiekowej), (Tabele:5, 5.cont. , Tabele: 6, 6.cont. , Rysunki 6 i 7).

Wśród młodych dorosłych (20-44 lat) w 2020 roku najczęściej występującym nowotworem u mężczyzn jest:

- nowotwór złośliwy jądra (C62) (21,1% zachorowań i 7,3% zgonów w ww. grupie wiekowej),
- czerniak (C43) (10,01% zachorowań i brak zgonów w ww. grupie wiekowej),
- tarczycyca (C73) (10,01% zachorowań i brak zgonów w ww. grupie wiekowej),
- jelito grube (C18-C21) (5,5% zachorowań i 7,3% zgonów w ww. grupie wiekowej),
- chłoniaki (C82-C85)+C96 (5,5% zachorowań i 3,6% zgonów w ww. grupie wiekowej),
- skóra (C44) (4,6% zachorowań i brak zgonów w ww. grupie wiekowej),
- nerka (C64) (4,6% zachorowań i 3,6% zgonów w ww. grupie wiekowej),
- płuca (C33-C34) (3,7% zachorowań i 12,7% zgonów w ww. grupie wiekowej),
- Choroba Hodgkina (C81) (2,8% zachorowań i 5,5% zgonów w ww. grupie wiekowej),
- białaczki (C91-C95) (2,8 zachorowań i 3,6% zgonów w ww. grupie wiekowej)
- mózg (C71) (brak zachorowań i 10,9% zgonów w ww. grupie wiekowej),

(Tabele: 5, 5.cont., Tabele: 18, 18.cont, Rysunki 6 i 15).

W populacji młodych kobiet (20-44 lat) w 2020 roku najczęstsze nowotwory to:

- nowotwory złośliwe piersi (C50) (26,7% zachorowań i 33,3% zgonów w ww. grupie wiekowej),
- tarczycy (C73) (16,6% zachorowań i brak zgonów w w/w grupie wiekowej),
- czerniak skóry (C43) (8,4% zachorowań i brak zgonów w ww. grupie wiekowej),
- szyjki macicy (C53) (4,7% zachorowań i 15,6% zgonów w ww. grupie wiekowej),
- skóra (C44) (3,8% zachorowań i brak zgonów w ww. grupie wiekowej),
- jelito grube (C18-C21) (2,9% zachorowań i 6,7% zgonów w ww. grupie wiekowej),
- trzon macicy (C54) (2,6% zachorowań i brak zgonów w ww. grupie wiekowej),
- jajnik (C56) (2,6% zachorowań i 4,4% zgonów w ww. grupie wiekowej),
- mózg (C71) (2,0% zachorowań i 4,4% w ww. grupie wiekowej),
- chłoniaki (C82-C85)+C96 (2,0% zachorowań i 2,2% zgonów w ww. grupie wiekowej) (Tabele: 6, 6.cont., Tabele: 19, 19.cont., Rysunki 7 i 16).

W grupie wieku 45-64 lata nowotwory są w Polsce od ponad trzydziestu lat, po chorobach układu krążenia, drugą przyczyną zgonów wśród mężczyzn i pierwszą u kobiet w tym wieku. Wśród mężczyzn w średnim wieku w 2020 roku najczęściej występowały nowotwory złośliwe:

- płuca (C33-C34) (18,5% zachorowań i 31,3% zgonów w ww. grupie wiekowej),
- gruczołu krokowego (C61) (17,5% zachorowań i 3,5% zgonów w ww. grupie wiekowej),
- jelita grubego(C18-C21) (12,0% zachorowań i 11,7% zgonów w ww. grupie wiekowej),
- pęcherza moczowego (C67) (7,0% zachorowań i 2,9% zgonów w ww. grupie wiekowej),
- skóry (C44) (4,2% zachorowań i 0,3% zgonów w ww. grupie wiekowej),
- nerki (C64) (4,2% zachorowań i 2,8% zgonów w ww. grupie wiekowej),
- żołądka (C16) (3,3% zachorowań i 4,8% zgonów w danej ww. wiekowej),
- krtań (C32) (2,8% zachorowań i 5,1% zgonów w ww. grupie wiekowej),
- trzustka (C25) (2,3% zachorowań i 5,1% zgonów w ww. grupie wiekowej),

(Tabele: 5, 5.cont., Tabele: 18, 18.cont, Rysunki 6 i 15).

W populacji kobiet w średnim wieku (45-64 lata) najczęstsze nowotwory w 2020 roku to nowotwory złośliwe:

- piersi (C50) (34,0% zachorowań i 16,3% zgonów w ww. grupie wiekowej),
- płuca (C33-C34) (10,4% zachorowań i 24,6% zgonów w ww. grupie wiekowej),
- jelita grubego (C18-C21) (6,5% zachorowań i 8,9% zgonów w ww. grupie wiekowej),
- trzonu macicy (C54) (5,2% zachorowań i 2,3% zgonów w ww. grupie wiekowej),
- skóry (C44) (4,5% zachorowań i brak zgonów w ww. grupie wiekowej),
- tarczycy (C73) (4,2% zachorowań i 0,2% zgonów w ww. grupie wiekowej),
- jajnika (C56) (4,1% zachorowań i 5,3% zgonów w ww. grupie wiekowej),
- szyjki macicy (C53) (3,2% zachorowań i 2,3% zgonów w ww. grupie wiekowej), (Tabele: 6, 6.cont., Tabele: 19, 19.cont., Rysunki 7 i 16).

W najstarszej grupie wiekowej (powyżej 65 roku życia) u mężczyzn w 2020 roku najczęściej występowały nowotwory złośliwe:

- gruczołu krokowego (C61) (22,3% zachorowań i 12,4% zgonów w ww. grupie wiekowej),
- płuca (C33-C34) (16,6% zachorowań i 26,8% zgonów w ww. grupie wiekowej),
- jelita grubego (C18-C21) (12,1% zachorowań i 13,4% zgonów w ww. grupie wiekowej),
- nowotwory skóry (C44) (10,3% zachorowań i 1,1% zgonów w ww. grupie wiekowej),
- pęcherza moczowego (C67) (9,3% zachorowań i 6,9% zgonów w ww. grupie wiekowej),
- żołądka (C16) (4,4% zachorowań i 5,3% zgonów w ww. grupie wiekowej),
- nerki (C64) (3,0% zachorowań i 2,3% zgonów w ww. grupie wiekowej),
- czerniak (C43) (2,2% zachorowań i 1,1% zgonów w ww. grupie wiekowej),
- trzustki (C25) (1,8% zachorowań i 4,8% zgonów w ww. grupie wiekowej),
- krtani (C32) (1,8% zachorowań i 2,1% zgonów w ww. grupie wiekowej),

(Tabele: 5, 5.cont., Tabele: 18, 18.cont., Rysunki 6 i 15).

Wśród kobiet w najstarszej grupie wiekowej (powyżej 65 roku życia) najczęstsze nowotwory w 2020 roku to nowotwory złośliwe:

- piersi (C50) (19,2% zachorowań i 13,8% zgonów w ww. grupie wiekowej),

- płuca (C33-C34) (15,6% zachorowań i 21,3% zgonów w w/w grupie wiekowej),
- jelita grubego (C18-C21) (11,6% zachorowań i 12,0% zgonów w ww. grupie wiekowej),
- skóry (C44) (10,7% zachorowań i 1,0% zgonów w ww. grupie wiekowej),
- trzonu macicy (C54) (6,0% zachorowań i 4,4% zgonów w ww. grupie wiekowej),
- pęcherz moczowy (C67) (3,7% zachorowań i 2,6% zgonów w ww. grupie wiekowej),
- jajnik (C56) (3,6% zachorowań i 5,3% zgonów w ww. grupie wiekowej),
- żołądek (C16) (3,0% zachorowań i 3,6% zgonów w ww. grupie wiekowej),
- nerka (C64) (2,7% zachorowań i 2,8% zgonów w ww. grupie wiekowej),
- trzustka (C25) (2,1% zachorowań i 5,3% zgonów w ww. grupie wiekowej),

(Tabele: 6, 6.cont., Tabele: 19, 19.cont., Rysunki 7 i 16).

Analizując zachorowalność na nowotwory złośliwe według układów narządowych u mężczyzn można wnioskować, że największą zachorowalność na nowotwory w 2020 roku stanowią: nowotwory męskich narządów płciowych (C60-C63) 21,39%, nowotwory narządów trawiennych (C15-C26) 20,86%, nowotwory narządów oddechowych i klatki piersiowej (C30-C39) 19,15%, nowotwory układu moczowego (C64-C68) 12,16%, czerniak i inne nowotwory złośliwe skóry (C43-C44) 10,88% (Tabela 30). U kobiet zachorowanie według narządów przedstawia się następująco: nowotwory piersi (C50) 25,06%, nowotwory narządów trawiennych (C15-C26) 14,59%, nowotwory narządów oddechowych i klatki piersiowej (C30-C39) 12,90%, nowotwory żeńskich narządów płciowych (C51-C58) 11,90%, inne nowotwory złośliwe skóry (C43-C44) 10,91% i nowotwory układu moczowego (C64-C68) 5,64% (Tabela 31).

Natomiast analizując umieralność na nowotwory złośliwe według układów narządowych u mężczyzn można wnioskować, że w 2020 roku największy udział stanowią: nowotwory narządów oddechowych i klatki piersiowej (C30-C39) 30,74%, nowotwory narządów trawiennych (C15-C26) 28,88%, nowotwory męskich narządów płciowych (C60-C63) 10,11%, nowotwory układu moczowego (C64-C68) 8,4%, nowotwory tkanki limfatycznej, krwiotwórczej i tkanek pokrewnych (C81-C96) 5,89%

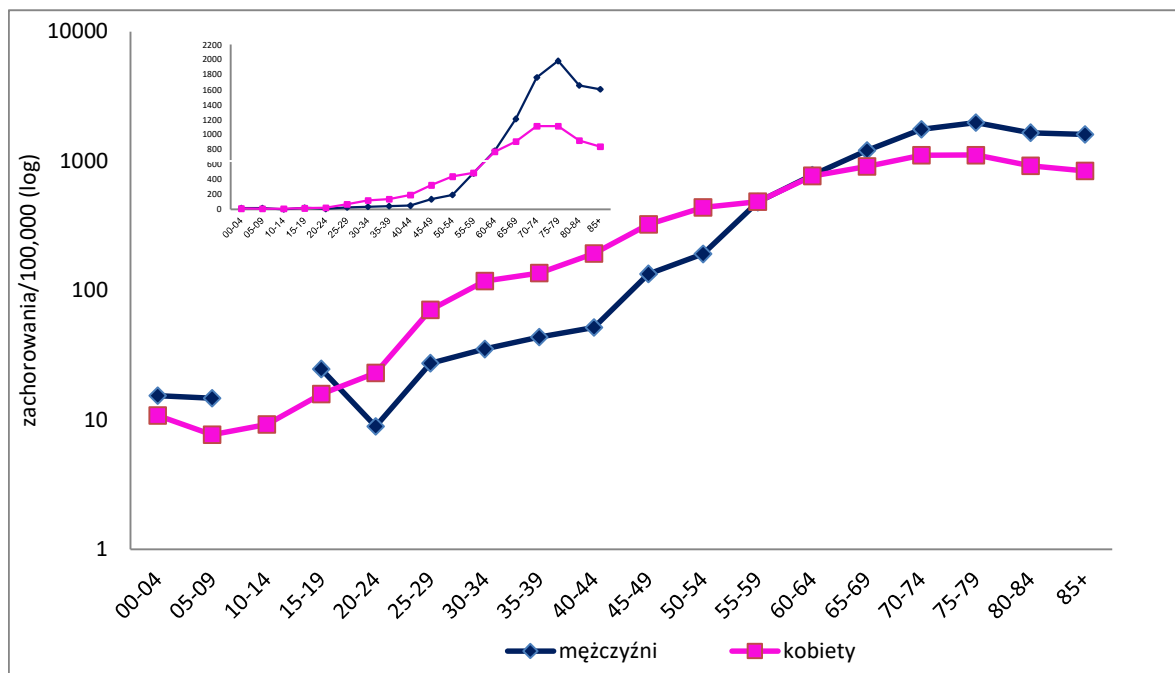
(Tabela 30). U kobiet umieralność według narządów przedstawia się następująco: nowotwory narządów trawiennych (C15-C26) 24,68%, nowotwory narządów oddechowych i klatki piersiowej (C30-C39) 22,49%, nowotwory piersi (C50) 14,83%, nowotwory żeńskich narządów płciowych (C51-C58) 14,83%, nowotwory niedokładnie określone, wtórne i o nieokreślonym umiejscowieniu (C76-C80) 5,12% (Tabela 31).

Zachorowalność i umieralność oraz współczynniki surowe i standaryzowane według układów narządowych w powiatach przedstawiają Tabele 32 - 43.

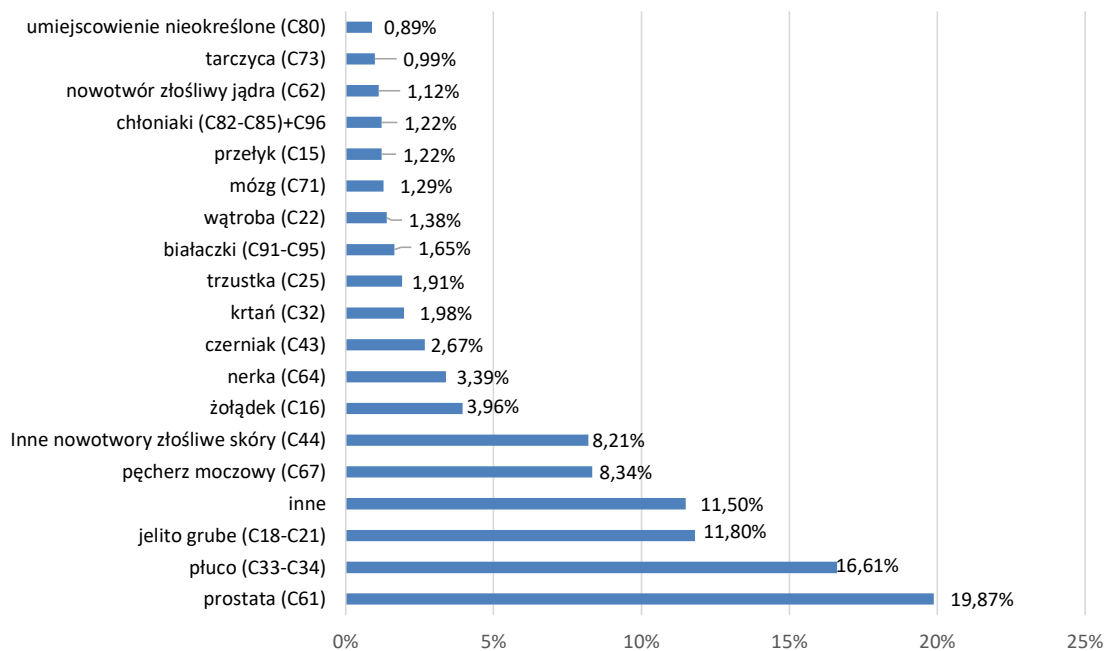
Tabela 1.
Populacja województwa zachodniopomorskiego w 2020 roku

| GRUPY WIEKU | WOJEWÓDZTWO ZACHODNIOPOMORSKIE | | | | STANDARDOWA POPULACJA ŚWIATA |
|---------------|--------------------------------|-------------|---------------|-------------|------------------------------|
| | MĘŻCZYŹNI | | KOBIETY | | |
| | LICZBY | % | LICZBY | % | |
| OGÓLEM | 822815 | 100% | 870404 | 100% | 100% |
| 00-04 | 39112 | 4,8% | 37048 | 4,3% | 12,0% |
| 05-09 | 40935 | 5,0% | 39047 | 4,5% | 10,0% |
| 10-14 | 45328 | 5,5% | 43423 | 5,0% | 9,0% |
| 15-19 | 40344 | 4,9% | 37768 | 4,3% | 9,0% |
| 20-24 | 44839 | 5,4% | 43394 | 5,0% | 8,0% |
| 25-29 | 54604 | 6,6% | 52266 | 6,0% | 8,0% |
| 30-34 | 62299 | 7,6% | 59315 | 6,8% | 6,0% |
| 35-39 | 73038 | 8,9% | 70276 | 8,1% | 6,0% |
| 40-44 | 69657 | 8,5% | 67640 | 7,8% | 6,0% |
| 45-49 | 59548 | 7,2% | 58271 | 6,7% | 6,0% |
| 50-54 | 49093 | 6,0% | 49112 | 5,6% | 5,0% |
| 55-59 | 51853 | 6,3% | 53816 | 6,2% | 4,0% |
| 60-64 | 62061 | 7,5% | 69743 | 8,0% | 4,0% |
| 65-69 | 55135 | 6,7% | 66544 | 7,6% | 3,0% |
| 70-74 | 38033 | 4,6% | 49164 | 5,6% | 2,0% |
| 75-79 | 16301 | 2,0% | 24997 | 2,9% | 1,0% |
| 80-84 | 11665 | 1,4% | 23682 | 2,7% | 0,5% |
| 85+ | 8970 | 1,1% | 24898 | 2,9% | 0,5% |

Rysunek 1.
Surowe współczynniki zachorowalności na nowotwory złośliwe w województwie zachodniopomorskim w 2020 roku



Rysunek 2. Struktura zachorowań na nowotwory złośliwe u mężczyzn w województwie zachodniopomorskim w 2020 roku



Rysunek 3. Struktura zachorowań na nowotwory złośliwe u kobiet w województwie zachodniopomorskim w 2020 roku

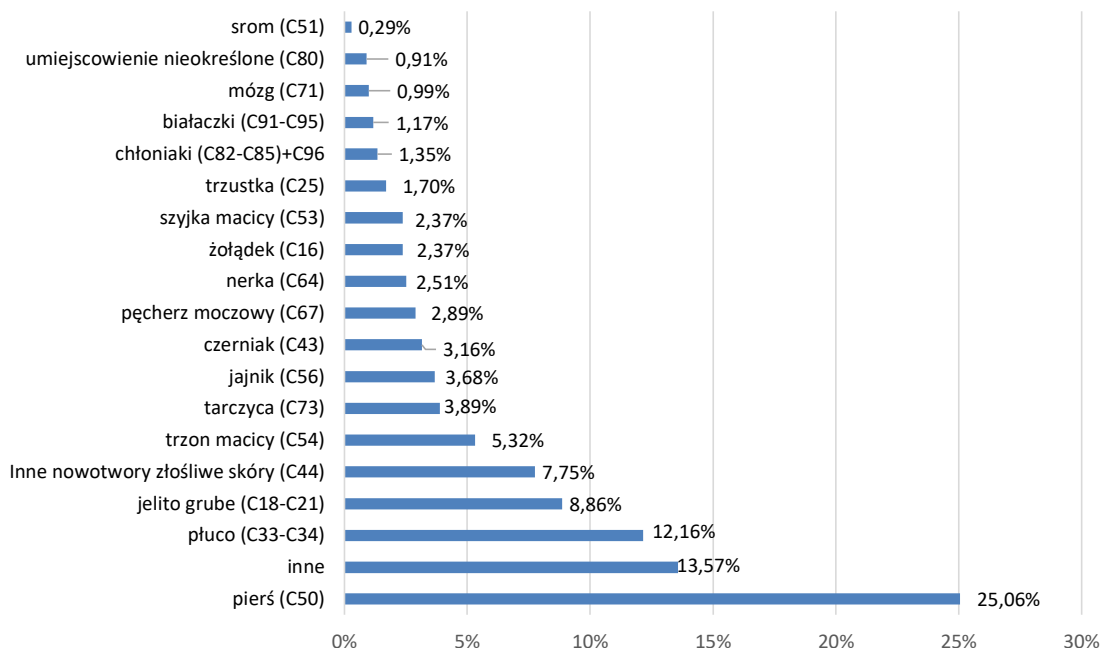


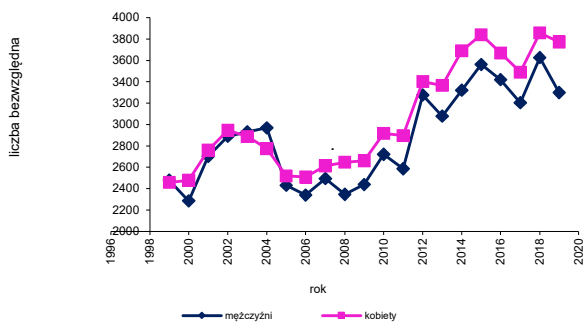
Tabela 2.

Zachorowania na nowotwory złośliwe w województwie zachodniopomorskim w latach 1999 - 2020

| mężczyźni | | | | |
|-----------|--------------------|---------------------|-----------------------------|--------------------|
| | liczba bezwzględna | współczynnik surowy | współczynnik standaryzowany | wskaźnik struktury |
| 1999 | 2478 | 292,8 | 258,3 | 1,19 |
| 2000 | 2284 | 269,9 | 237,3 | 1,07 |
| 2001 | 2702 | 319,2 | 270,3 | 1,27 |
| 2002 | 2890 | 349,9 | 287,7 | 1,26 |
| 2003 | 2931 | 355,4 | 281,5 | 1,35 |
| 2004 | 2969 | 360,4 | 283,8 | 1,26 |
| 2005 | 2432 | 295,5 | 229,9 | 1,12 |
| 2006 | 2338 | 284,3 | 212,3 | 1,01 |
| 2007 | 2493 | 303,5 | 223,3 | 1,08 |
| 2008 | 2345 | 285,8 | 204,3 | 1,00 |
| 2009 | 2438 | 297,1 | 210,0 | 1,06 |
| 2010 | 2720 | 323,6 | 223,4 | 1,12 |
| 2011 | 2586 | 308,0 | 205,4 | 1,10 |
| 2012 | 3276 | 390,5 | 250,0 | 1,36 |
| 2013 | 3078 | 367,5 | 231,1 | 1,24 |
| 2014 | 3321 | 397,1 | 240,8 | 1,33 |
| 2015 | 3562 | 427,0 | 253,3 | 1,37 |
| 2016 | 3419 | 411,3 | 236,6 | 1,35 |
| 2017 | 3204 | 386,0 | 215,5 | 1,25 |
| 2018 | 3627 | 438,0 | 223,0 | 1,42 |
| 2019 | 3299 | 399,6 | 211,8 | 1,32 |
| 2020 | 3034 | 368,7 | 191,9 | 1,17 |

| kobiety | | | | |
|---------|--------------------|---------------------|-----------------------------|--------------------|
| | liczba bezwzględna | współczynnik surowy | współczynnik standaryzowany | wskaźnik struktury |
| 1999 | 2458 | 278,6 | 194,5 | 1,65 |
| 2000 | 2478 | 280,5 | 196,6 | 1,60 |
| 2001 | 2759 | 311,9 | 214,2 | 1,74 |
| 2002 | 2945 | 338,7 | 223,7 | 1,76 |
| 2003 | 2887 | 332,1 | 213,6 | 1,68 |
| 2004 | 2774 | 319,0 | 195,7 | 1,52 |
| 2005 | 2518 | 289,7 | 180,2 | 1,41 |
| 2006 | 2507 | 288,4 | 176,4 | 1,43 |
| 2007 | 2614 | 300,6 | 186,1 | 1,39 |
| 2008 | 2646 | 304,1 | 185,2 | 1,43 |
| 2009 | 2660 | 305,5 | 181,9 | 1,45 |
| 2010 | 2917 | 330,1 | 193,5 | 1,55 |
| 2011 | 2897 | 328,0 | 187,3 | 1,50 |
| 2012 | 3401 | 385,0 | 218,2 | 1,68 |
| 2013 | 3367 | 381,7 | 209,3 | 1,70 |
| 2014 | 3690 | 418,6 | 225,8 | 1,85 |
| 2015 | 3841 | 436,6 | 228,2 | 1,83 |
| 2016 | 3669 | 418,1 | 216,7 | 1,78 |
| 2017 | 3489 | 398,0 | 206,5 | 1,69 |
| 2018 | 3858 | 440,9 | 238,2 | 1,80 |
| 2019 | 3773 | 432,3 | 223,4 | 1,70 |
| 2020 | 3420 | 392,9 | 199,8 | 1,70 |

Rysunek 4. Liczba zachorowań na nowotwory złośliwe ogółem w województwie zachodniopomorskim od 1999 roku do 2020 roku



Rysunek 5. Współczynniki standaryzowane zachorowalności na nowotwory złośliwe ogółem w województwie zachodniopomorskim od 1999 roku do 2020 roku



Tabela 3.

Zachorowania na nowotwory złośliwe w województwie zachodniopomorskim w 2020 roku wg umiejscowień u mężczyzn

| Nazwa rozpoznania | Liczba | Wsp sur | Wsp std | % |
|--|---------------|----------------|----------------|------------|
| Ogółem | 3034 | 368,7 | 191,9 | 100 |
| C00 Nowotwory złośliwe wargi | 7 | 0,9 | 0,5 | 0,2 |
| C01 Nowotwór złośliwy nasady języka | 9 | 1,1 | 0,6 | 0,3 |
| C02 Nowotwór złośliwy innych i nieokreślonych części języka | 14 | 1,7 | 0,9 | 0,5 |
| C03 Nowotwór złośliwy dziąsła | 5 | 0,6 | 0,3 | 0,2 |
| C04 Nowotwór złośliwy dna jamy ustnej | 12 | 1,5 | 0,9 | 0,4 |
| C05 Nowotwór złośliwy podniebienia | 8 | 1,0 | 0,5 | 0,3 |
| C06 Nowotwór złośliwy innych i nieokreślonych części jamy ustnej | 7 | 0,9 | 0,4 | 0,2 |
| C07 Nowotwór złośliwy ślinianki przyusznej | 5 | 0,6 | 0,3 | 0,2 |
| C08 Nowotwór złośliwy innych i nieokreślonych dużych gruczołów ślinowych | 0 | 0,0 | 0,0 | 0,0 |
| C09 Nowotwory złośliwe migdałka | 27 | 3,3 | 1,7 | 0,9 |
| C10 Nowotwór złośliwy części ustnej gardła (oropharynx) | 1 | 0,1 | 0,1 | 0,0 |
| C11 Nowotwór złośliwy części nosowej gardła (nasopharynx) | 4 | 0,5 | 0,3 | 0,1 |
| C12 Nowotwór złośliwy zachyłka gruszkowatego | 4 | 0,5 | 0,3 | 0,1 |
| C13 Nowotwór złośliwy części krtaniowej gardła (hypopharynx) | 10 | 1,2 | 0,7 | 0,3 |
| C14 Nowotwór złośliwy o innym i bliżej nieokreślonym umiejscowieniu w obrębie wargi, jamy ustnej i gardła | 0 | 0,0 | 0,0 | 0,0 |
| C15 Nowotwór złośliwy przełyku | 37 | 4,5 | 2,6 | 1,2 |
| C16 Nowotwór złośliwy żołądka | 120 | 14,6 | 7,3 | 4,0 |
| C17 Nowotwór złośliwy jelita cienkiego | 3 | 0,4 | 0,2 | 0,1 |
| C18 Nowotwór złośliwy okrężnicy | 192 | 23,3 | 11,7 | 6,3 |
| C19 Nowotwór złośliwy zgięcia esiczo-odbytniczego | 27 | 3,3 | 1,7 | 0,9 |
| C20 Nowotwór złośliwy odbytnicy | 135 | 16,4 | 8,3 | 4,4 |
| C21 Nowotwór złośliwy odbytu i kanału odbytu | 4 | 0,5 | 0,2 | 0,1 |
| C22 Nowotwór złośliwy wątroby i przewodów żółciowych wewnątrzwątrobowych | 42 | 5,1 | 3,1 | 1,4 |
| C23 Nowotwór złośliwy pęcherzyka żółciowego | 5 | 0,6 | 0,3 | 0,2 |
| C24 Nowotwór złośliwy innych i nie określonych części dróg żółciowych | 10 | 1,2 | 0,7 | 0,3 |
| C25 Nowotwór złośliwy trzustki | 58 | 7,0 | 3,6 | 1,9 |
| C26 Nowotwór złośliwy innych i niedokładnie określonych narządów trawiennych | 0 | 0,0 | 0,0 | 0,0 |
| C30 Nowotwór złośliwy jamy nosowej i ucha środkowego | 3 | 0,4 | 0,2 | 0,1 |
| C31 Nowotwór złośliwy zatok przynosowych | 2 | 0,2 | 0,2 | 0,1 |
| C32 Nowotwór złośliwy krtani | 60 | 7,3 | 3,9 | 2,0 |
| C33 Nowotwór złośliwy tchawicy | 1 | 0,1 | 0,1 | 0,0 |
| C34 Nowotwór złośliwy oskrzela i płuca | 503 | 61,1 | 30,5 | 16,6 |
| C37 Nowotwór złośliwy grasicy | 0 | 0,0 | 0,0 | 0,0 |
| C38 Nowotwór złośliwy serca, śródpiersia i opłucnej | 11 | 1,3 | 0,8 | 0,4 |
| C39 Nowotwór złośliwy innych i niedokładnie określonych części układu oddechowego i narządów klatki piersiowej | 1 | 0,1 | 0,1 | 0,0 |
| C40 Nowotwór złośliwy kości i chrząstki stawowej kończyn | 3 | 0,4 | 0,3 | 0,1 |
| C41 Nowotwór złośliwy kości i chrząstki stawowej o innym i nieokreślonym umiejscowieniu | 9 | 1,1 | 0,7 | 0,3 |
| C43 Czerniak złośliwy skóry | 81 | 9,8 | 5,5 | 2,7 |
| C44 Inne nowotwory złośliwe skóry | 249 | 30,3 | 14,1 | 8,2 |
| C45 Międybłoniak | 4 | 0,5 | 0,4 | 0,1 |
| C46 Mięsak Kaposi'ego | 2 | 0,2 | 0,2 | 0,1 |
| C47 Nowotwory złośliwe nerwów obwodowych i autonomicznego układu nerwowego | 1 | 0,1 | 0,3 | 0,0 |
| C48 Nowotwór złośliwy przestrzeni zaotrzewnowej i otrzewnej | 1 | 0,1 | 0,1 | 0,0 |
| C49 Nowotwory złośliwe tkanki łącznej i innych tkanek miękkich | 18 | 2,2 | 1,5 | 0,6 |
| C50 Nowotwór złośliwy sutka | 4 | 0,5 | 0,3 | 0,1 |

Tabela 3. cont.

Zachorowania na nowotwory złośliwe w województwie zachodniopomorskim w 2020 roku wg umiejscowień u mężczyzn

| Nazwa rozpoznania | Liczba | Wsp sur | Wsp std | % |
|---|--------|---------|---------|------|
| C60 Nowotwór złośliwy prącia | 11 | 1,3 | 0,7 | 0,4 |
| C61 Nowotwór złośliwy gruczołu krokowego | 603 | 73,3 | 35,3 | 19,9 |
| C62 Nowotwór złośliwy jądra | 34 | 4,1 | 3,2 | 1,1 |
| C63 Nowotwór złośliwy innych i nieokreślonych męskich narządów płciowych | 1 | 0,1 | 0,1 | 0,0 |
| C64 Nowotwór złośliwy nerki za wyjątkiem miedniczki nerkowej | 103 | 12,5 | 6,8 | 3,4 |
| C65 Nowotwór złośliwy miedniczki nerkowej | 7 | 0,9 | 0,4 | 0,2 |
| C66 Nowotwór złośliwy moczowodu | 5 | 0,6 | 0,3 | 0,2 |
| C67 Nowotwór złośliwy pęcherza moczowego | 253 | 30,7 | 14,9 | 8,3 |
| C68 Nowotwór złośliwy innych i nieokreślonych narządów moczowych | 1 | 0,1 | 0,0 | 0,0 |
| C69 Nowotwór złośliwy oka | 9 | 1,1 | 0,6 | 0,3 |
| C70 Nowotwór złośliwy opon | 0 | 0,0 | 0,0 | 0,0 |
| C71 Nowotwór złośliwy mózgu | 39 | 4,7 | 2,9 | 1,3 |
| C72 Nowotwór złośliwy rdzenia kręgowego, nerwów czaszkowych i innych części centralnego systemu nerwowego | 1 | 0,1 | 0,1 | 0,0 |
| C73 Nowotwór złośliwy tarczycy | 30 | 3,6 | 2,7 | 1,0 |
| C74 Nowotwór złośliwy nadnerczy | 2 | 0,2 | 0,2 | 0,1 |
| C75 Nowotwór złośliwy innych gruczołów wydzielania wewnętrznego i struktur pokrewnych | 0 | 0,0 | 0,0 | 0,0 |
| C76 Nowotwór złośliwy umiejscowień innych i niedokładnie określonych | 8 | 1,0 | 0,5 | 0,3 |
| C77 Wtórne i nieokreślone nowotwory węzłów chłonnych | 10 | 1,2 | 0,7 | 0,3 |
| C78 Wtórne nowotwory złośliwe układu oddechowego i trawiennego | 26 | 3,2 | 1,8 | 0,9 |
| C79 Wtórny nowotwór złośliwy innych umiejscowień | 39 | 4,7 | 2,2 | 1,3 |
| C80 Nowotwór złośliwy bez określenia jego umiejscowienia | 27 | 3,3 | 1,7 | 0,9 |
| C81 Choroba Hodgkina | 12 | 1,5 | 1,9 | 0,4 |
| C82 Chłoniak nieziarniczny guzkowy (grudkowy) | 2 | 0,2 | 0,2 | 0,1 |
| C83 Chłoniaki nieziarnicze rozlane | 12 | 1,5 | 0,9 | 0,4 |
| C84 Obwodowy i skórny chłoniak z komórek T | 4 | 0,5 | 0,3 | 0,1 |
| C85 Inne i nieokreślone postacie chłoniaków nieziarnicznych | 19 | 2,3 | 1,4 | 0,6 |
| C88 Złośliwe choroby immunoproliferacyjne | 0 | 0,0 | 0,0 | 0,0 |
| C90 Szpiczak mnogi i nowotwory z komórek plazmatycznych | 16 | 1,9 | 1,0 | 0,5 |
| C91 Białaczka limfatyczna | 32 | 3,9 | 2,9 | 1,1 |
| C92 Białaczka szpikowa | 13 | 1,6 | 1,3 | 0,4 |
| C93 Białaczka monocytowa | 2 | 0,2 | 0,1 | 0,1 |
| C94 Inne białaczki określonego rodzaju | 2 | 0,2 | 0,1 | 0,1 |
| C95 Białaczka z komórek nieokreślonego rodzaju | 1 | 0,1 | 0,1 | 0,0 |
| C96 Inny i nieokreślony nowotwór złośliwy tkanki limfatycznej, krwiotwórczej i tkanek pokrewnych | 0 | 0,0 | 0,0 | 0,0 |
| C97 Nowotwory złośliwe niezależnych (pierwotnych) mnogich umiejscowień | 0 | 0,0 | 0,0 | 0,0 |
| D00 Rak in situ jamy ustnej, przełyku i żołądka | 1 | 0,1 | 0,1 | 0,0 |
| D01 Raki in situ innych i nieokreślonych części narządów trawiennych | 1 | 0,1 | 0,1 | 0,0 |
| D02 Rak in situ ucha środkowego i układu oddechowego | 1 | 0,1 | 0,1 | 0,0 |
| D03 Czerniak in situ | 4 | 0,5 | 0,3 | 0,1 |
| D04 Rak in situ skóry | 3 | 0,4 | 0,2 | 0,1 |
| D05 Rak in situ sutka | 0 | 0,0 | 0,0 | 0,0 |
| D06 Rak in situ szyjki macicy | 0 | 0,0 | 0,0 | 0,0 |
| D07 Rak in situ innych i nieokreślonych narządów płciowych | 0 | 0,0 | 0,0 | 0,0 |
| D09 Rak in situ innych i nieokreślonych umiejscowień | 1 | 0,1 | 0,1 | 0,0 |

Tabela 4.

Zachorowania na nowotwory złośliwe w województwie zachodniopomorskim w 2020 roku wg umiejscowień u kobiet

| Nazwa rozpoznania | Liczba | Wsp sur | Wsp std | % |
|--|--------|---------|---------|------|
| Ogółem | 3420 | 392,9 | 199,8 | 100 |
| C00 Nowotwory złośliwe wargi | 4 | 0,5 | 0,2 | 0,1 |
| C01 Nowotwór złośliwy nasady języka | 2 | 0,2 | 0,1 | 0,1 |
| C02 Nowotwór złośliwy innych i nieokreślonych części języka | 8 | 0,9 | 0,5 | 0,2 |
| C03 Nowotwór złośliwy dziąsła | 4 | 0,5 | 0,2 | 0,1 |
| C04 Nowotwór złośliwy dna jamy ustnej | 4 | 0,5 | 0,2 | 0,1 |
| C05 Nowotwór złośliwy podniebienia | 1 | 0,1 | 0,1 | 0,0 |
| C06 Nowotwór złośliwy innych i nieokreślonych części jamy ustnej | 2 | 0,2 | 0,1 | 0,1 |
| C07 Nowotwór złośliwy ślinianki przyusznej | 9 | 1,0 | 0,4 | 0,3 |
| C08 Nowotwór złośliwy innych i nieokreślonych dużych gruczołów ślinowych | 2 | 0,2 | 0,1 | 0,1 |
| C09 Nowotwory złośliwe migdałka | 8 | 0,9 | 0,4 | 0,2 |
| C10 Nowotwór złośliwy części ustnej gardła (oropharynx) | 0 | 0,0 | 0,0 | 0,0 |
| C11 Nowotwór złośliwy części nosowej gardła (nasopharynx) | 2 | 0,2 | 0,1 | 0,1 |
| C12 Nowotwór złośliwy zachyłka gruszkowatego | 1 | 0,1 | 0,1 | 0,0 |
| C13 Nowotwór złośliwy części krtaniowej gardła (hypopharynx) | 3 | 0,3 | 0,1 | 0,1 |
| C14 Nowotwór złośliwy o innym i bliżej nieokreślonym umiejscowieniu w obrębie wargi, jamy ustnej i gardła | 0 | 0,0 | 0,0 | 0,0 |
| C15 Nowotwór złośliwy przełyku | 11 | 1,3 | 0,7 | 0,3 |
| C16 Nowotwór złośliwy żołądka | 81 | 9,3 | 4,0 | 2,4 |
| C17 Nowotwór złośliwy jelita cienkiego | 6 | 0,7 | 0,3 | 0,2 |
| C18 Nowotwór złośliwy okrężnicy | 186 | 21,4 | 8,6 | 5,4 |
| C19 Nowotwór złośliwy zgięcia esiczo-odbytniczego | 28 | 3,2 | 1,4 | 0,8 |
| C20 Nowotwór złośliwy odbytnicy | 78 | 9,0 | 3,6 | 2,3 |
| C21 Nowotwór złośliwy odbytu i kanału odbytu | 11 | 1,3 | 0,6 | 0,3 |
| C22 Nowotwór złośliwy wątroby i przewodów żółciowych wewnątrzwątrobowych | 14 | 1,6 | 0,6 | 0,4 |
| C23 Nowotwór złośliwy pęcherzyka żółciowego | 13 | 1,5 | 0,6 | 0,4 |
| C24 Nowotwór złośliwy innych i nie określonych części dróg żółciowych | 13 | 1,5 | 0,6 | 0,4 |
| C25 Nowotwór złośliwy trzustki | 58 | 6,7 | 3,1 | 1,7 |
| C26 Nowotwór złośliwy innych i niedokładnie określonych narządów trawiennych | 0 | 0,0 | 0,0 | 0,0 |
| C30 Nowotwór złośliwy jamy nosowej i ucha środkowego | 2 | 0,2 | 0,1 | 0,1 |
| C31 Nowotwór złośliwy zatok przynosowych | 1 | 0,1 | 0,0 | 0,0 |
| C32 Nowotwór złośliwy krtani | 10 | 1,1 | 0,4 | 0,3 |
| C33 Nowotwór złośliwy tchawicy | 1 | 0,1 | 0,0 | 0,0 |
| C34 Nowotwór złośliwy oskrzela i płuca | 415 | 47,7 | 20,1 | 12,1 |
| C37 Nowotwór złośliwy grasicy | 2 | 0,2 | 0,1 | 0,1 |
| C38 Nowotwór złośliwy serca, śródpiersia i opłucnej | 9 | 1,0 | 0,5 | 0,3 |
| C39 Nowotwór złośliwy innych i niedokładnie określonych części układu oddechowego i narządów klatki piersiowej | 1 | 0,1 | 0,1 | 0,0 |
| C40 Nowotwór złośliwy kości i chrząstki stawowej kończyn | 5 | 0,6 | 0,5 | 0,1 |
| C41 Nowotwór złośliwy kości i chrząstki stawowej o innym i nieokreślonym umiejscowieniu | 8 | 0,9 | 0,7 | 0,2 |
| C43 Czerniak złośliwy skóry | 108 | 12,4 | 7,8 | 3,2 |
| C44 Inne nowotwory złośliwe skóry | 265 | 30,4 | 11,1 | 7,7 |
| C45 Międybłoniak | 6 | 0,7 | 0,2 | 0,2 |
| C46 Mięsak Kaposi'ego | 0 | 0,0 | 0,0 | 0,0 |
| C47 Nowotwory złośliwe nerwów obwodowych i autonomicznego układu nerwowego | 0 | 0,0 | 0,0 | 0,0 |
| C48 Nowotwór złośliwy przestrzeni zaotrzewnowej i otrzewnej | 6 | 0,7 | 0,4 | 0,2 |
| C49 Nowotwory złośliwe tkanki łącznej i innych tkanek miękkich | 19 | 2,2 | 1,4 | 0,6 |
| C50 Nowotwór złośliwy sutka | 857 | 98,5 | 54,8 | 25,1 |

Tabela 4. cont.

Zachorowania na nowotwory złośliwe w województwie zachodniopomorskim w 2020 roku wg umiejscowień u kobiet

| Nazwa rozpoznania | Liczba | Wsp sur | Wsp std | % |
|---|--------|---------|---------|-----|
| C51 Nowotwór złośliwy sromu | 10 | 1,1 | 0,5 | 0,3 |
| C52 Nowotwór złośliwy pochwy | 3 | 0,3 | 0,1 | 0,1 |
| C53 Nowotwór złośliwy szyjki macicy | 81 | 9,3 | 5,8 | 2,4 |
| C54 Nowotwór złośliwy trzonu macicy | 182 | 20,9 | 9,4 | 5,3 |
| C55 Nowotwór złośliwy nieokreślonej części macicy | 0 | 0,0 | 0,0 | 0,0 |
| C56 Nowotwór złośliwy jajnika | 126 | 14,5 | 7,5 | 3,7 |
| C57 Nowotwór złośliwy innych i nieokreślonych żeńskich narządów płciowych | 5 | 0,6 | 0,3 | 0,1 |
| C58 Nowotwór złośliwy łżyska | 0 | 0,0 | 0,0 | 0,0 |
| C60 Nowotwór złośliwy prącia | 0 | 0,0 | 0,0 | 0,0 |
| C61 Nowotwór złośliwy gruczołu krokowego | 0 | 0,0 | 0,0 | 0,0 |
| C62 Nowotwór złośliwy jądra | 0 | 0,0 | 0,0 | 0,0 |
| C63 Nowotwór złośliwy innych i nieokreślonych męskich narządów płciowych | 0 | 0,0 | 0,0 | 0,0 |
| C64 Nowotwór złośliwy nerki za wyjątkiem miedniczki nerkowej | 86 | 9,9 | 4,7 | 2,5 |
| C65 Nowotwór złośliwy miedniczki nerkowej | 6 | 0,7 | 0,3 | 0,2 |
| C66 Nowotwór złośliwy moczowodu | 1 | 0,1 | 0,0 | 0,0 |
| C67 Nowotwór złośliwy pęcherza moczowego | 99 | 11,4 | 4,6 | 2,9 |
| C68 Nowotwór złośliwy innych i nieokreślonych narządów moczowych | 1 | 0,1 | 0,0 | 0,0 |
| C69 Nowotwór złośliwy oka | 13 | 1,5 | 1,0 | 0,4 |
| C70 Nowotwór złośliwy opon | 0 | 0,0 | 0,0 | 0,0 |
| C71 Nowotwór złośliwy mózgu | 34 | 3,9 | 2,7 | 1,0 |
| C72 Nowotwór złośliwy rdzenia kręgowego, nerwów czaszkowych i innych części centralnego systemu nerwowego | 1 | 0,1 | 0,1 | 0,0 |
| C73 Nowotwór złośliwy tarczycy | 133 | 15,3 | 11,7 | 3,9 |
| C74 Nowotwór złośliwy nadnerczy | 3 | 0,3 | 0,7 | 0,1 |
| C75 Nowotwór złośliwy innych gruczołów wydzielania wewnętrznego i struktur pokrewnych | 2 | 0,2 | 0,4 | 0,1 |
| C76 Nowotwór złośliwy umiejscowień innych i niedokładnie określonych | 13 | 1,5 | 0,5 | 0,4 |
| C77 Wtórne i nieokreślone nowotwory węzłów chłonnych | 1 | 0,1 | 0,0 | 0,0 |
| C78 Wtórne nowotwory złośliwe układu oddechowego i trawiennego | 31 | 3,6 | 1,6 | 0,9 |
| C79 Wtórny nowotwór złośliwy innych umiejscowień | 31 | 3,6 | 1,7 | 0,9 |
| C80 Nowotwór złośliwy bez określenia jego umiejscowienia | 31 | 3,6 | 1,5 | 0,9 |
| C81 Choroba Hodgkina | 11 | 1,3 | 1,1 | 0,3 |
| C82 Chłoniak niezziarniczny guzkowy (grudkowy) | 9 | 1,0 | 0,7 | 0,3 |
| C83 Chłoniaki niezziarnicze rozlane | 15 | 1,7 | 0,9 | 0,4 |
| C84 Obwodowy i skórny chłoniak z komórek T | 2 | 0,2 | 0,1 | 0,1 |
| C85 Inne i nieokreślone postacie chłoniaków niezziarnicznych | 20 | 2,3 | 1,3 | 0,6 |
| C88 Złośliwe choroby immunoproliferacyjne | 1 | 0,1 | 0,1 | 0,0 |
| C90 Szpiczak mnogi i nowotwory z komórek plazmatycznych | 8 | 0,9 | 0,4 | 0,2 |
| C91 Białaczka limfatyczna | 23 | 2,6 | 1,7 | 0,7 |
| C92 Białaczka szpikowa | 16 | 1,8 | 0,7 | 0,5 |
| C93 Białaczka monocytowa | 1 | 0,1 | 0,0 | 0,0 |
| C94 Inne białaczki określonego rodzaju | 0 | 0,0 | 0,0 | 0,0 |
| C95 Białaczka z komórek nieokreślonego rodzaju | 0 | 0,0 | 0,0 | 0,0 |
| C96 Inny i nieokreślony nowotwór złośliwy tkanki limfatycznej, krwiotwórczej i tkanek pokrewnych | 0 | 0,0 | 0,0 | 0,0 |
| C97 Nowotwory złośliwe niezależnych (pierwotnych) mnogich umiejscowień | 0 | 0,0 | 0,0 | 0,0 |
| D00 Rak in situ jamy ustnej, przełyku i żołądka | 0 | 0,0 | 0,0 | 0,0 |
| D01 Raki in situ innych i nieokreślonych części narządów trawiennych | 5 | 0,6 | 0,2 | 0,1 |
| D02 Rak in situ ucha środkowego i układu oddechowego | 1 | 0,1 | 0,1 | 0,0 |
| D03 Czerniak in situ | 23 | 2,6 | 1,6 | 0,7 |
| D04 Rak in situ skóry | 3 | 0,3 | 0,1 | 0,1 |
| D05 Rak in situ sutka | 69 | 7,9 | 4,6 | 2,0 |
| D06 Rak in situ szyjki macicy | 52 | 6,0 | 5,6 | 1,5 |
| D07 Rak in situ innych i nieokreślonych narządów płciowych | 2 | 0,2 | 0,2 | 0,1 |
| D09 Rak in situ innych i nieokreślonych umiejscowień | 2 | 0,2 | 0,2 | 0,1 |

Tabela 9.

Nowotwory złośliwe w województwie zachodniopomorskim u mężczyzn w 2020 roku wg standaryzowanych współczynników zachorowań

| <i>Nazwa rozpoznania</i> | <i>Liczba</i> | <i>Wsp sur</i> | <i>Wsp std</i> | <i>%</i> |
|---|---------------|----------------|----------------|------------|
| Ogółem | 3034 | 368,7 | 191,9 | 100 |
| C61 Nowotwór złośliwy gruczołu krokowego | 603 | 73,3 | 35,3 | 19,9 |
| C34 Nowotwór złośliwy oskrzela i płuca | 503 | 61,1 | 30,5 | 16,6 |
| C67 Nowotwór złośliwy pęcherza moczowego | 253 | 30,7 | 14,9 | 8,3 |
| C44 Inne nowotwory złośliwe skóry | 249 | 30,3 | 14,1 | 8,2 |
| C18 Nowotwór złośliwy okrężnicy | 192 | 23,3 | 11,7 | 6,3 |
| C20 Nowotwór złośliwy odbytnicy | 135 | 16,4 | 8,3 | 4,4 |
| C16 Nowotwór złośliwy żołądka | 120 | 14,6 | 7,3 | 4,0 |
| C64 Nowotwór złośliwy nerki za wyjątkiem miedniczki nerkowej | 103 | 12,5 | 6,8 | 3,4 |
| C43 Czerniak złośliwy skóry | 81 | 9,8 | 5,5 | 2,7 |
| C32 Nowotwór złośliwy krtani | 60 | 7,3 | 3,9 | 2,0 |
| C25 Nowotwór złośliwy trzustki | 58 | 7,0 | 3,6 | 1,9 |
| C62 Nowotwór złośliwy jądra | 34 | 4,1 | 3,2 | 1,1 |
| C22 Nowotwór złośliwy wątroby i przewodów żółciowych wewnątrzwątrobowych | 42 | 5,1 | 3,1 | 1,4 |
| C71 Nowotwór złośliwy mózgu | 39 | 4,7 | 2,9 | 1,3 |
| C91 Białaczka limfatyczna | 32 | 3,9 | 2,9 | 1,1 |
| C73 Nowotwór złośliwy tarczycy | 30 | 3,6 | 2,7 | 1,0 |
| C15 Nowotwór złośliwy przełyku | 37 | 4,5 | 2,6 | 1,2 |
| C79 Wtórny nowotwór złośliwy innych umiejscowień | 39 | 4,7 | 2,2 | 1,3 |
| C81 Choroba Hodgkina | 12 | 1,5 | 1,9 | 0,4 |
| C78 Wtórne nowotwory złośliwe układu oddechowego i trawiennego | 26 | 3,2 | 1,8 | 0,9 |
| C09 Nowotwory złośliwe migdałka | 27 | 3,3 | 1,7 | 0,9 |
| C80 Nowotwór złośliwy bez określenia jego umiejscowienia | 27 | 3,3 | 1,7 | 0,9 |
| C19 Nowotwór złośliwy zgięcia esiczo-odbytniczego | 27 | 3,3 | 1,7 | 0,9 |
| C49 Nowotwory złośliwe tkanki łącznej i innych tkanek miękkich | 18 | 2,2 | 1,5 | 0,6 |
| C85 Inne i nieokreślone postacie chłoniaków niezwojowych | 19 | 2,3 | 1,4 | 0,6 |
| C92 Białaczka szpikowa | 13 | 1,6 | 1,3 | 0,4 |
| C90 Szpiczak mnogi i nowotwory z komórek plazmatycznych | 16 | 1,9 | 1,0 | 0,5 |
| C04 Nowotwór złośliwy dna jamy ustnej | 12 | 1,5 | 0,9 | 0,4 |
| C02 Nowotwór złośliwy innych i nieokreślonych części języka | 14 | 1,7 | 0,9 | 0,5 |
| C83 Chłoniaki niezwojowe rozlane | 12 | 1,5 | 0,9 | 0,4 |
| C38 Nowotwór złośliwy serca, śródpiersia i opłucnej | 11 | 1,3 | 0,8 | 0,4 |
| C13 Nowotwór złośliwy części krtaniowej gardła (hypopharynx) | 10 | 1,2 | 0,7 | 0,3 |
| C24 Nowotwór złośliwy innych i nieokreślonych części dróg żółciowych | 10 | 1,2 | 0,7 | 0,3 |
| C77 Wtórne i nieokreślone nowotwory węzłów chłonnych | 10 | 1,2 | 0,7 | 0,3 |
| C41 Nowotwór złośliwy kości i chrząstki stawowej o innym i nieokreślonym umiejscowieniu | 9 | 1,1 | 0,7 | 0,3 |
| C60 Nowotwór złośliwy prącia | 11 | 1,3 | 0,7 | 0,4 |
| C69 Nowotwór złośliwy oka | 9 | 1,1 | 0,6 | 0,3 |
| C01 Nowotwór złośliwy nasady języka | 9 | 1,1 | 0,6 | 0,3 |
| C05 Nowotwór złośliwy podniebienia | 8 | 1,0 | 0,5 | 0,3 |
| C00 Nowotwory złośliwe wargi | 7 | 0,9 | 0,5 | 0,2 |
| C76 Nowotwór złośliwy umiejscowień innych i niedokładnie określonych | 8 | 1,0 | 0,5 | 0,3 |
| C06 Nowotwór złośliwy innych i nieokreślonych części jamy ustnej | 7 | 0,9 | 0,4 | 0,2 |
| C65 Nowotwór złośliwy miedniczki nerkowej | 7 | 0,9 | 0,4 | 0,2 |
| C45 Międzybłoniak | 4 | 0,5 | 0,4 | 0,1 |

Tabela 9. cont.

Nowotwory złośliwe w województwie zachodniopomorskim u mężczyzn w 2020 roku wg standaryzowanych współczynników zachorowań

| | Nazwa rozpoznania | Liczba | Wsp sur | Wsp std | % |
|-----|--|---------------|----------------|----------------|----------|
| C40 | Nowotwór złośliwy kości i chrząstki stawowej kończyn | 3 | 0,4 | 0,3 | 0,1 |
| C07 | Nowotwór złośliwy ślinianki przyusznej | 5 | 0,6 | 0,3 | 0,2 |
| C03 | Nowotwór złośliwy dziąsła | 5 | 0,6 | 0,3 | 0,2 |
| C12 | Nowotwór złośliwy ząbka gruszkowatego | 4 | 0,5 | 0,3 | 0,1 |
| C47 | Nowotwory złośliwe nerwów obwodowych i autonomicznego układu nerwowego | 1 | 0,1 | 0,3 | 0,0 |
| C11 | Nowotwór złośliwy części nosowej gardła (nasopharynx) | 4 | 0,5 | 0,3 | 0,1 |
| C66 | Nowotwór złośliwy moczowodu | 5 | 0,6 | 0,3 | 0,2 |
| C50 | Nowotwór złośliwy sutka | 4 | 0,5 | 0,3 | 0,1 |
| C84 | Obwodowy i skórny chłoniak z komórek T | 4 | 0,5 | 0,3 | 0,1 |
| D03 | Czerniak in situ | 4 | 0,5 | 0,3 | 0,1 |
| C23 | Nowotwór złośliwy pęcherzyka żółciowego | 5 | 0,6 | 0,3 | 0,2 |
| C30 | Nowotwór złośliwy jamy nosowej i ucha środkowego | 3 | 0,4 | 0,2 | 0,1 |
| C21 | Nowotwór złośliwy odbytu i kanału odbytu | 4 | 0,5 | 0,2 | 0,1 |
| C82 | Chłoniak nieziarniczy guzkowy (grudkowy) | 2 | 0,2 | 0,2 | 0,1 |
| C17 | Nowotwór złośliwy jelita cienkiego | 3 | 0,4 | 0,2 | 0,1 |
| C74 | Nowotwór złośliwy nadnerczy | 2 | 0,2 | 0,2 | 0,1 |
| C46 | Mięsak Kaposi'ego | 2 | 0,2 | 0,2 | 0,1 |
| D04 | Rak in situ skóry | 3 | 0,4 | 0,2 | 0,1 |
| C31 | Nowotwór złośliwy zatok przynosowych | 2 | 0,2 | 0,2 | 0,1 |
| C94 | Inne białaczki określonego rodzaju | 2 | 0,2 | 0,1 | 0,1 |
| C93 | Białaczka monocytowa | 2 | 0,2 | 0,1 | 0,1 |
| C72 | Nowotwór złośliwy rdzenia kręgowego, nerwów czaszkowych i innych części centralnego systemu nerwowego | 1 | 0,1 | 0,1 | 0,0 |
| C10 | Nowotwór złośliwy części ustnej gardła (oropharynx) | 1 | 0,1 | 0,1 | 0,0 |
| D00 | Rak in situ jamy ustnej, przełyku i żołądka | 1 | 0,1 | 0,1 | 0,0 |
| C48 | Nowotwór złośliwy przestrzeni zaotrzewnowej i otrzewnej | 1 | 0,1 | 0,1 | 0,0 |
| C63 | Nowotwór złośliwy innych i nieokreślonych męskich narządów płciowych | 1 | 0,1 | 0,1 | 0,0 |
| C95 | Białaczka z komórek nieokreślonego rodzaju | 1 | 0,1 | 0,1 | 0,0 |
| D02 | Rak in situ ucha środkowego i układu oddechowego | 1 | 0,1 | 0,1 | 0,0 |
| C33 | Nowotwór złośliwy tchawicy | 1 | 0,1 | 0,1 | 0,0 |
| C39 | Nowotwór złośliwy innych i niedokładnie określonych części układu oddechowego i narządów klatki piersiowej | 1 | 0,1 | 0,1 | 0,0 |
| D01 | Raki in situ innych i nieokreślonych części narządów trawiennych | 1 | 0,1 | 0,1 | 0,0 |
| D09 | Rak in situ innych i nieokreślonych umiejscowień | 1 | 0,1 | 0,1 | 0,0 |
| C68 | Nowotwór złośliwy innych i nieokreślonych narządów moczowych | 1 | 0,1 | 0,0 | 0,0 |
| C08 | Nowotwór złośliwy innych i nieokreślonych dużych gruczołów ślinowych | 0 | 0 | 0 | 0,0 |
| C14 | Nowotwór złośliwy o innym i bliżej nieokreślonym umiejscowieniu w obrębie wargi, jamy ustnej i gardła | 0 | 0 | 0 | 0,0 |
| C26 | Nowotwór złośliwy innych i niedokładnie określonych narządów trawiennych | 0 | 0 | 0 | 0,0 |
| C37 | Nowotwór złośliwy grasicy | 0 | 0 | 0 | 0,0 |
| C70 | Nowotwór złośliwy opon | 0 | 0 | 0 | 0,0 |
| C75 | Nowotwór złośliwy innych gruczołów wydzielania wewnętrznego i struktur pokrewnych | 0 | 0 | 0 | 0,0 |
| C88 | Złośliwe choroby immunoproliferacyjne | 0 | 0 | 0 | 0,0 |
| C96 | Inny i nieokreślony nowotwór złośliwy tkanki limfatycznej, krwiotwórczej i tkanek pokrewnych | 0 | 0 | 0 | 0,0 |
| C97 | Nowotwory złośliwe niezależnych (pierwotnych) mnogich umiejscowień | 0 | 0 | 0 | 0,0 |
| D05 | Rak in situ sutka | 0 | 0 | 0 | 0,0 |
| D06 | Rak in situ szyjki macicy | 0 | 0 | 0 | 0,0 |
| D07 | Rak in situ innych i nieokreślonych narządów płciowych | 0 | 0 | 0 | 0,0 |

Tabela 10.

Nowotwory złośliwe w województwie zachodniopomorskim u kobiet w 2020 roku wg standaryzowanych współczynników zachorowań

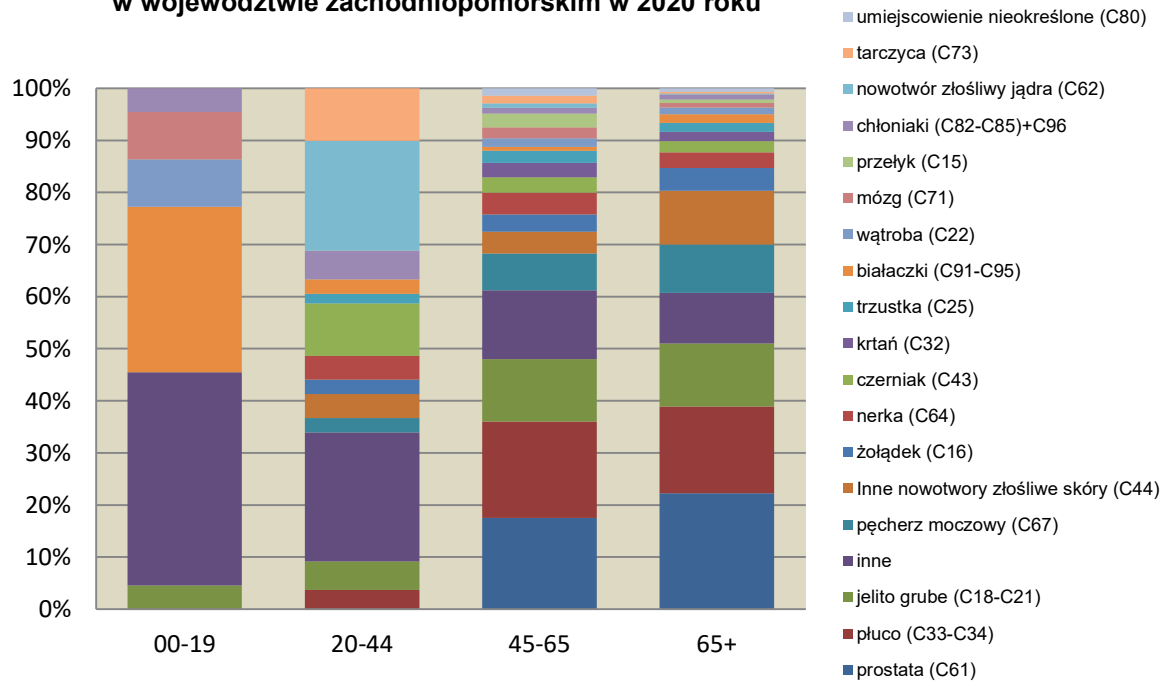
| Nazwa rozpoznania | | Liczba | Wsp sur | Wsp std | % |
|-------------------|---|--------|---------|---------|------|
| Ogółem | | 3420 | 392,9 | 199,801 | 100 |
| C50 | Nowotwór złośliwy sutka | 857 | 98,5 | 54,8 | 25,1 |
| C34 | Nowotwór złośliwy oskrzela i płuca | 415 | 47,7 | 20,1 | 12,1 |
| C73 | Nowotwór złośliwy tarczycy | 133 | 15,3 | 11,7 | 3,9 |
| C44 | Inne nowotwory złośliwe skóry | 265 | 30,4 | 11,1 | 7,7 |
| C54 | Nowotwór złośliwy trzonu macicy | 182 | 20,9 | 9,4 | 5,3 |
| C18 | Nowotwór złośliwy okrężnicy | 186 | 21,4 | 8,6 | 5,4 |
| C43 | Czerniak złośliwy skóry | 108 | 12,4 | 7,8 | 3,2 |
| C56 | Nowotwór złośliwy jajnika | 126 | 14,5 | 7,5 | 3,7 |
| C53 | Nowotwór złośliwy szyjki macicy | 81 | 9,3 | 5,8 | 2,4 |
| D06 | Rak in situ szyjki macicy | 52 | 6,0 | 5,6 | 1,5 |
| C64 | Nowotwór złośliwy nerki za wyjątkiem miedniczki nerkowej | 86 | 9,9 | 4,7 | 2,5 |
| C67 | Nowotwór złośliwy pęcherza moczowego | 99 | 11,4 | 4,6 | 2,9 |
| D05 | Rak in situ sutka | 69 | 7,9 | 4,6 | 2,0 |
| C16 | Nowotwór złośliwy żołądka | 81 | 9,3 | 4,0 | 2,4 |
| C20 | Nowotwór złośliwy odbytnicy | 78 | 9,0 | 3,6 | 2,3 |
| C25 | Nowotwór złośliwy trzustki | 58 | 6,7 | 3,1 | 1,7 |
| C71 | Nowotwór złośliwy mózgu | 34 | 3,9 | 2,7 | 1,0 |
| C91 | Białaczka limfatyczna | 23 | 2,6 | 1,7 | 0,7 |
| C79 | Wtórny nowotwór złośliwy innych umiejscowień | 31 | 3,6 | 1,7 | 0,9 |
| D03 | Czerniak in situ | 23 | 2,6 | 1,6 | 0,7 |
| C78 | Wtórne nowotwory złośliwe układu oddechowego i trawiennego | 31 | 3,6 | 1,6 | 0,9 |
| C80 | Nowotwór złośliwy bez określenia jego umiejscowienia | 31 | 3,6 | 1,5 | 0,9 |
| C49 | Nowotwory złośliwe tkanki łącznej i innych tkanek miękkich | 19 | 2,2 | 1,4 | 0,6 |
| C19 | Nowotwór złośliwy zgięcia esiczo-odbytniczego | 28 | 3,2 | 1,4 | 0,8 |
| C85 | Inne i nieokreślone postacie chłoniaków niezłośliwych | 20 | 2,3 | 1,3 | 0,6 |
| C81 | Choroba Hodgkina | 11 | 1,3 | 1,1 | 0,3 |
| C69 | Nowotwór złośliwy oka | 13 | 1,5 | 1,0 | 0,4 |
| C83 | Chłoniaki niezłośliwe rozlane | 15 | 1,7 | 0,9 | 0,4 |
| C82 | Chłoniak niezłośliwy guzkowy (grudkowy) | 9 | 1,0 | 0,7 | 0,3 |
| C15 | Nowotwór złośliwy przełyku | 11 | 1,3 | 0,7 | 0,3 |
| C41 | Nowotwór złośliwy kości i chrząstki stawowej o innym i nieokreślonym umiejscowieniu | 8 | 0,9 | 0,7 | 0,2 |
| C74 | Nowotwór złośliwy nadnerczy | 3 | 0,3 | 0,7 | 0,1 |
| C92 | Białaczka szpikowa | 16 | 1,8 | 0,7 | 0,5 |
| C22 | Nowotwór złośliwy wątroby i przewodów żółciowych wewnątrzwątrobowych | 14 | 1,6 | 0,6 | 0,4 |
| C24 | Nowotwór złośliwy innych i nie określonych części dróg żółciowych | 13 | 1,5 | 0,6 | 0,4 |
| C23 | Nowotwór złośliwy pęcherzyka żółciowego | 13 | 1,5 | 0,6 | 0,4 |
| C21 | Nowotwór złośliwy odbytu i kanału odbytu | 11 | 1,3 | 0,6 | 0,3 |
| C51 | Nowotwór złośliwy sromu | 10 | 1,1 | 0,5 | 0,3 |
| C38 | Nowotwór złośliwy serca, śródpiersia i opłucnej | 9 | 1,0 | 0,5 | 0,3 |
| C76 | Nowotwór złośliwy umiejscowień innych i niedokładnie określonych | 13 | 1,5 | 0,5 | 0,4 |
| C40 | Nowotwór złośliwy kości i chrząstki stawowej kończyn | 5 | 0,6 | 0,5 | 0,1 |
| C02 | Nowotwór złośliwy innych i nieokreślonych części języka | 8 | 0,9 | 0,5 | 0,2 |
| C09 | Nowotwory złośliwe migdałka | 8 | 0,9 | 0,4 | 0,2 |
| C32 | Nowotwór złośliwy krtani | 10 | 1,1 | 0,4 | 0,3 |
| C90 | Szpiczak mnogi i nowotwory z komórek plazmatycznych | 8 | 0,9 | 0,4 | 0,2 |
| C48 | Nowotwór złośliwy przestrzeni zaotrzewnowej i otrzewnej | 6 | 0,7 | 0,4 | 0,2 |
| C07 | Nowotwór złośliwy ślinianki przyusznej | 9 | 1,0 | 0,4 | 0,3 |
| C75 | Nowotwór złośliwy innych gruczołów wydzielania wewnętrznego i struktur pokrewnych | 2 | 0,2 | 0,4 | 0,1 |

Tabela 10. cont.

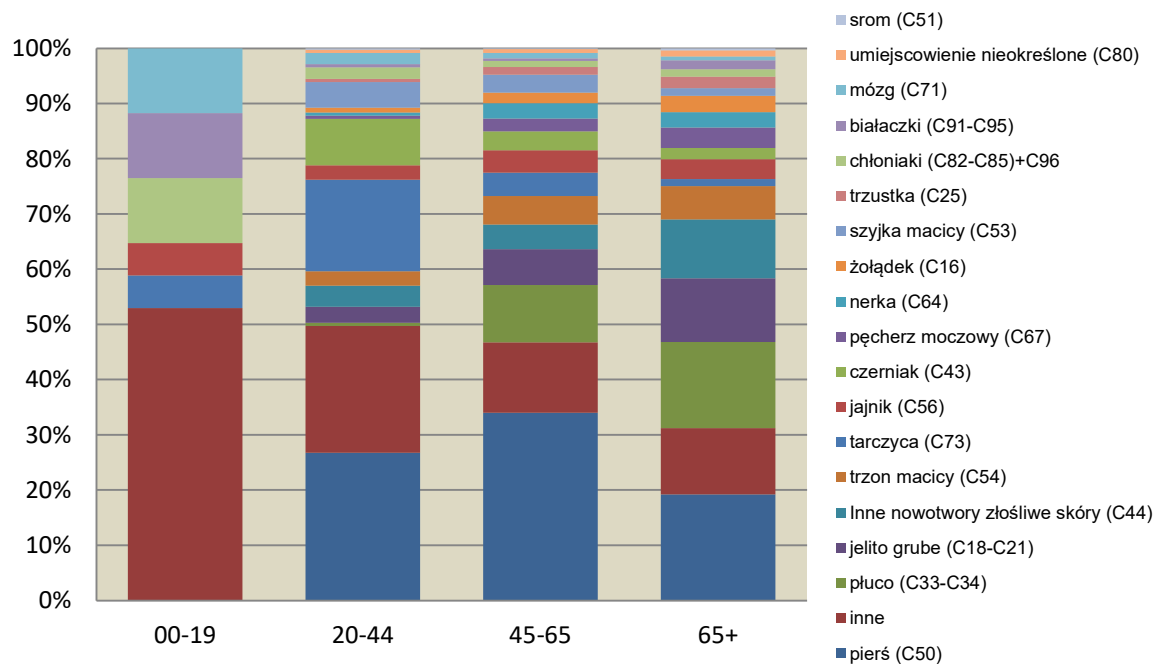
Nowotwory złośliwe w województwie zachodniopomorskim u kobiet w 2020 roku wg standaryzowanych współczynników zachorowań

| Nazwa rozpoznania | Liczba | Wsp sur | Wsp std | % |
|--|--------|---------|---------|------|
| C17 Nowotwór złośliwy jelita cienkiego | 6 | 0,7 | 0,3 | 0,18 |
| C65 Nowotwór złośliwy miedniczki nerkowej | 6 | 0,7 | 0,3 | 0,18 |
| C57 Nowotwór złośliwy innych i nieokreślonych żeńskich narządów płciowych | 5 | 0,6 | 0,3 | 0,15 |
| C45 Międzybłoniak | 6 | 0,7 | 0,2 | 0,18 |
| D01 Raki in situ innych i nieokreślonych części narządów trawiennych | 5 | 0,6 | 0,2 | 0,15 |
| C04 Nowotwór złośliwy dna jamy ustnej | 4 | 0,5 | 0,2 | 0,12 |
| C03 Nowotwór złośliwy dziąsła | 4 | 0,5 | 0,2 | 0,12 |
| D07 Rak in situ innych i nieokreślonych narządów płciowych | 2 | 0,2 | 0,2 | 0,06 |
| D09 Rak in situ innych i nieokreślonych umiejscowień | 2 | 0,2 | 0,2 | 0,06 |
| C00 Nowotwory złośliwe wargi | 4 | 0,5 | 0,2 | 0,12 |
| C52 Nowotwór złośliwy pochwy | 3 | 0,3 | 0,1 | 0,09 |
| C30 Nowotwór złośliwy jamy nosowej i ucha środkowego | 2 | 0,2 | 0,1 | 0,06 |
| C13 Nowotwór złośliwy części krtaniowej gardła (hypopharynx) | 3 | 0,3 | 0,1 | 0,09 |
| C37 Nowotwór złośliwy grasicy | 2 | 0,2 | 0,1 | 0,06 |
| C06 Nowotwór złośliwy innych i nieokreślonych części jamy ustnej | 2 | 0,2 | 0,1 | 0,06 |
| C72 Nowotwór złośliwy rdzenia kręgowego, nerwów czaszkowych i innych części centralnego systemu nerwowego | 1 | 0,1 | 0,1 | 0,03 |
| C88 Złośliwe choroby immunoproliferacyjne | 1 | 0,1 | 0,1 | 0,03 |
| C05 Nowotwór złośliwy podniebienia | 1 | 0,1 | 0,1 | 0,03 |
| C11 Nowotwór złośliwy części nosowej gardła (nasopharynx) | 2 | 0,2 | 0,1 | 0,06 |
| D02 Rak in situ ucha środkowego i układu oddechowego | 1 | 0,1 | 0,1 | 0,03 |
| D04 Rak in situ skóry | 3 | 0,3 | 0,1 | 0,09 |
| C08 Nowotwór złośliwy innych i nieokreślonych dużych gruczołów ślinowych | 2 | 0,2 | 0,1 | 0,06 |
| C84 Obwodowy i skórny chłoniak z komórek T | 2 | 0,2 | 0,1 | 0,06 |
| C01 Nowotwór złośliwy nasady języka | 2 | 0,2 | 0,1 | 0,06 |
| C12 Nowotwór złośliwy zachyłka gruszkowatego | 1 | 0,1 | 0,1 | 0,03 |
| C39 Nowotwór złośliwy innych i niedokładnie określonych części układu oddechowego i narządów klatki piersiowej | 1 | 0,1 | 0,1 | 0,03 |
| C31 Nowotwór złośliwy zatok przynosowych | 1 | 0,1 | 0,0 | 0,03 |
| C77 Wtórne i nieokreślone nowotwory węzłów chłonnych | 1 | 0,1 | 0,0 | 0,03 |
| C68 Nowotwór złośliwy innych i nieokreślonych narządów moczowych | 1 | 0,1 | 0,0 | 0,03 |
| C66 Nowotwór złośliwy moczowodu | 1 | 0,1 | 0,0 | 0,03 |
| C33 Nowotwór złośliwy tchawicy | 1 | 0,1 | 0,0 | 0,03 |
| C93 Białaczka monocytowa | 1 | 0,1 | 0,0 | 0,03 |
| C10 Nowotwór złośliwy części ustnej gardła (oropharynx) | 0 | 0,0 | 0,0 | 0,00 |
| C14 Nowotwór złośliwy o innym i bliżej nieokreślonym umiejscowieniu w obrębie wargi, jamy ustnej i gardła | 0 | 0,0 | 0,0 | 0,00 |
| C26 Nowotwór złośliwy innych i niedokładnie określonych narządów trawiennych | 0 | 0,0 | 0,0 | 0,00 |
| C46 Mięsak Kaposi'ego | 0 | 0,0 | 0,0 | 0,00 |
| C47 Nowotwory złośliwe nerwów obwodowych i autonomicznego układu nerwowego | 0 | 0,0 | 0,0 | 0,00 |
| C55 Nowotwór złośliwy nieokreślonej części macicy | 0 | 0,0 | 0,0 | 0,00 |
| C58 Nowotwór złośliwy łozyska | 0 | 0,0 | 0,0 | 0,00 |
| C60 Nowotwór złośliwy prącia | 0 | 0,0 | 0,0 | 0,00 |
| C61 Nowotwór złośliwy gruczołu krokowego | 0 | 0,0 | 0,0 | 0,00 |
| C62 Nowotwór złośliwy jądra | 0 | 0,0 | 0,0 | 0,00 |
| C63 Nowotwór złośliwy innych i nieokreślonych męskich narządów płciowych | 0 | 0,0 | 0,0 | 0,00 |
| C70 Nowotwór złośliwy opon | 0 | 0,0 | 0,0 | 0,00 |
| C94 Inne białaczki określonego rodzaju | 0 | 0,0 | 0,0 | 0,00 |
| C95 Białaczka z komórek nieokreślonego rodzaju | 0 | 0,0 | 0,0 | 0,00 |
| C96 Inny i nieokreślony nowotwór złośliwy tkanki limfatycznej, krwiotwórczej i tkanek pokrewnych | 0 | 0,0 | 0,0 | 0,00 |
| C97 Nowotwory złośliwe niezależnych (pierwotnych) mnogich umiejscowień | 0 | 0,0 | 0,0 | 0,00 |
| D00 Rak in situ jamy ustnej, przełyku i żołądka | 0 | 0,0 | 0,0 | 0,00 |

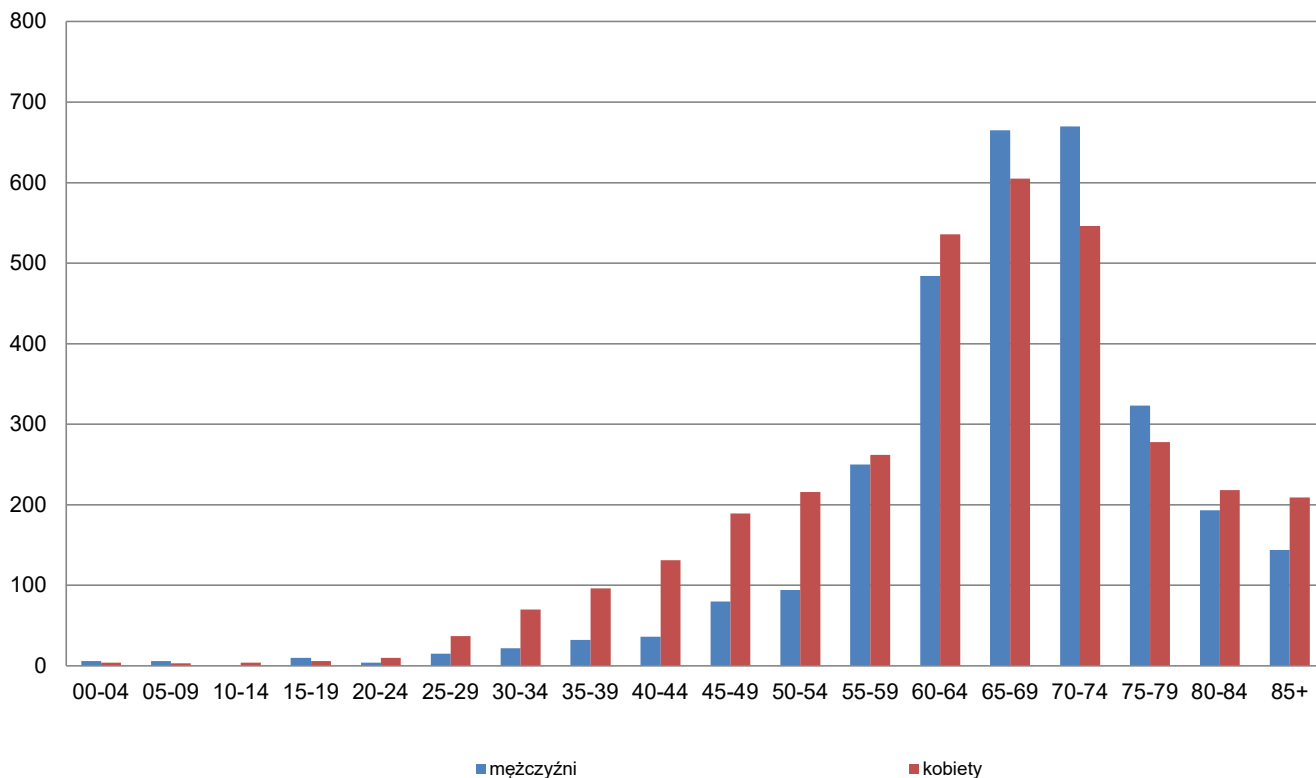
Rysunek 6. Struktura zachorowań mężczyzn na nowotwory złośliwe w województwie zachodniopomorskim w 2020 roku



Rysunek 7. Struktura zachorowań kobiet na nowotwory złośliwe w województwie zachodniopomorskim w 2020 roku



Rysunek 8. Struktura zachorowań na nowotwory złośliwe w województwie zachodniopomorskim według płci i wieku w 2020 roku



Rysunek 9. Struktura zachorowalności na nowotwory złośliwe w województwie zachodniopomorskim według płci i powiatów w 2020 roku

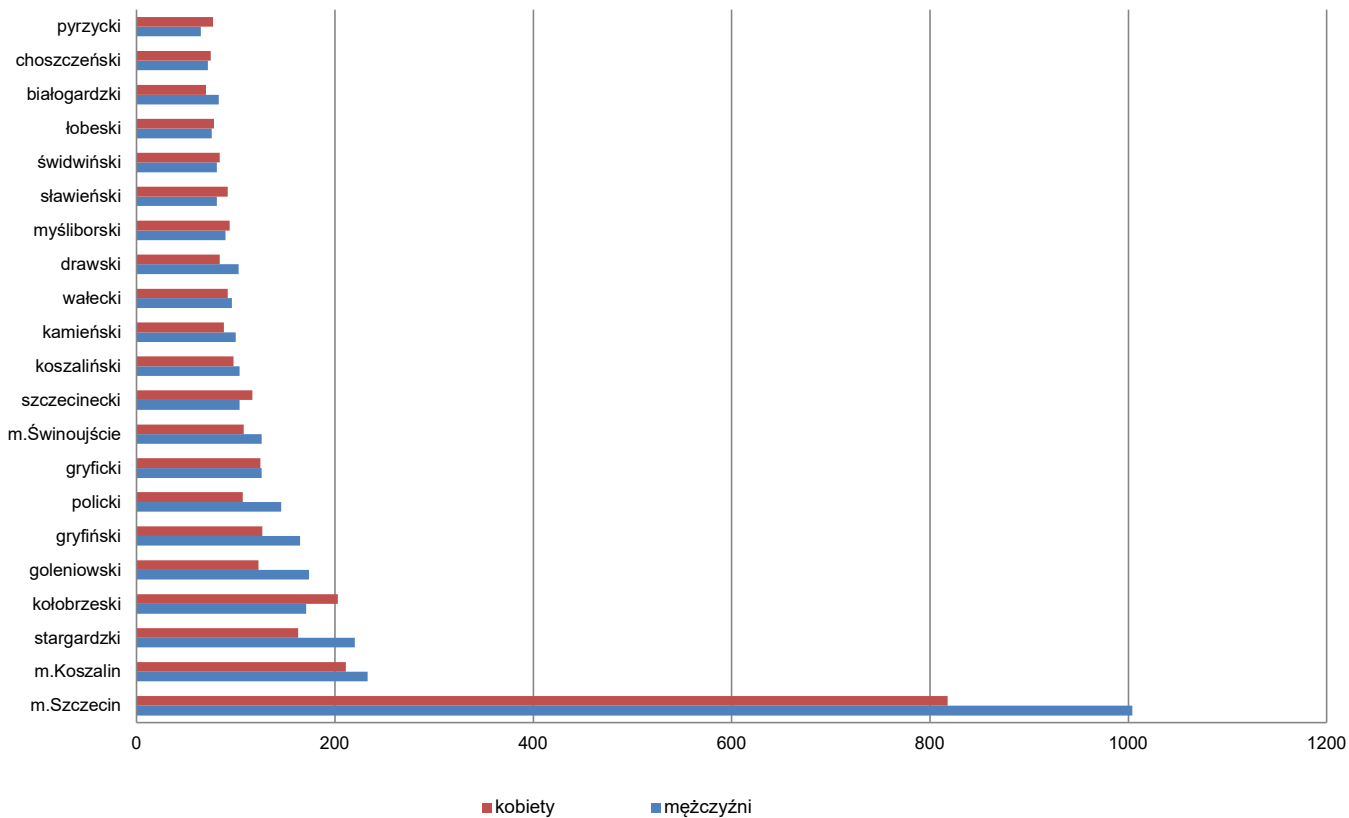


Tabela 11. Liczba zachorowań na nowotwory złośliwe u mężczyzn w województwie zachodniopomorskim w podziale na powiaty w latach 1999-2020

| | 1999 | 2000 | 2001 | 2002 | 2003 | 2004 | 2005 | 2006 | 2007 | 2008 | 2009 | 2010 | 2011 | 2012 | 2013 | 2014 | 2015 | 2016 | 2017 | 2018 | 2019 | 2020 |
|----------------------|-------------|-------------|-------------|-------------|-------------|-------------|-------------|-------------|-------------|-------------|-------------|-------------|-------------|-------------|-------------|-------------|-------------|-------------|-------------|-------------|-------------|-------------|
| <i>białogardzki</i> | 154 | 84 | 87 | 91 | 80 | 99 | 66 | 61 | 73 | 56 | 74 | 80 | 66 | 105 | 73 | 93 | 74 | 73 | 74 | 60 | 53 | 70 |
| <i>choszczeński</i> | 67 | 89 | 85 | 91 | 89 | 103 | 77 | 69 | 80 | 77 | 75 | 104 | 73 | 107 | 100 | 84 | 100 | 80 | 77 | 102 | 92 | 75 |
| <i>drawski</i> | 122 | 69 | 74 | 86 | 99 | 117 | 69 | 57 | 70 | 62 | 68 | 92 | 93 | 105 | 111 | 114 | 104 | 119 | 116 | 109 | 98 | 84 |
| <i>goleniowski</i> | 180 | 181 | 137 | 150 | 146 | 125 | 103 | 118 | 115 | 101 | 122 | 158 | 131 | 136 | 140 | 128 | 132 | 115 | 141 | 156 | 120 | 123 |
| <i>gryficki</i> | 74 | 53 | 86 | 101 | 150 | 107 | 88 | 83 | 93 | 90 | 86 | 97 | 88 | 115 | 104 | 134 | 122 | 138 | 107 | 133 | 139 | 125 |
| <i>gryfiński</i> | 73 | 118 | 133 | 153 | 127 | 152 | 150 | 119 | 116 | 118 | 118 | 131 | 145 | 177 | 160 | 159 | 195 | 144 | 156 | 184 | 169 | 127 |
| <i>kamieński</i> | 86 | 67 | 70 | 82 | 97 | 95 | 61 | 59 | 58 | 68 | 67 | 73 | 75 | 110 | 90 | 108 | 111 | 93 | 84 | 101 | 120 | 88 |
| <i>kołobrzeski</i> | 81 | 30 | 79 | 68 | 76 | 137 | 129 | 98 | 112 | 98 | 119 | 135 | 111 | 172 | 147 | 142 | 138 | 182 | 174 | 164 | 173 | 203 |
| <i>koszaliński</i> | 122 | 65 | 82 | 92 | 93 | 102 | 67 | 54 | 80 | 60 | 85 | 81 | 77 | 82 | 67 | 82 | 91 | 89 | 93 | 57 | 84 | 98 |
| <i>myśliborski</i> | 83 | 98 | 127 | 137 | 107 | 106 | 73 | 71 | 94 | 86 | 73 | 104 | 100 | 135 | 110 | 125 | 129 | 120 | 127 | 167 | 121 | 94 |
| <i>policki</i> | 63 | 64 | 76 | 66 | 92 | 64 | 47 | 76 | 78 | 74 | 71 | 68 | 66 | 109 | 103 | 144 | 141 | 134 | 118 | 168 | 166 | 107 |
| <i>pyrzycki</i> | 44 | 40 | 64 | 61 | 73 | 78 | 69 | 48 | 54 | 44 | 41 | 45 | 61 | 69 | 72 | 85 | 92 | 91 | 83 | 76 | 77 | 77 |
| <i>ślawieński</i> | 23 | 15 | 92 | 93 | 92 | 78 | 78 | 72 | 80 | 57 | 91 | 71 | 67 | 86 | 71 | 101 | 99 | 102 | 91 | 91 | 89 | 92 |
| <i>stargardzki</i> | 118 | 155 | 174 | 207 | 213 | 164 | 150 | 151 | 182 | 206 | 156 | 185 | 177 | 222 | 202 | 232 | 237 | 250 | 192 | 268 | 188 | 163 |
| <i>szczecinecki</i> | 296 | 139 | 106 | 107 | 108 | 107 | 83 | 75 | 96 | 104 | 99 | 109 | 111 | 99 | 118 | 122 | 151 | 189 | 175 | 145 | 127 | 117 |
| <i>świdwiński</i> | 24 | 23 | 62 | 72 | 65 | 90 | 73 | 63 | 51 | 59 | 73 | 63 | 64 | 97 | 83 | 84 | 63 | 70 | 77 | 70 | 62 | 84 |
| <i>walecki</i> | 46 | 74 | 89 | 72 | 90 | 90 | 70 | 76 | 77 | 65 | 52 | 69 | 54 | 75 | 117 | 109 | 125 | 102 | 114 | 100 | 91 | 92 |
| <i>łobeski</i> | 0 | 0 | 0 | 0 | 0 | 77 | 62 | 55 | 49 | 66 | 51 | 45 | 57 | 99 | 69 | 60 | 71 | 70 | 56 | 68 | 53 | 78 |
| <i>m.Koszalin</i> | 16 | 44 | 144 | 181 | 185 | 169 | 155 | 129 | 153 | 146 | 174 | 172 | 154 | 164 | 199 | 209 | 178 | 195 | 173 | 165 | 181 | 211 |
| <i>m.Szczecin</i> | 731 | 763 | 826 | 880 | 881 | 837 | 687 | 724 | 700 | 629 | 681 | 753 | 734 | 929 | 852 | 918 | 1109 | 990 | 874 | 1142 | 962 | 818 |
| <i>m.Świnoujście</i> | 75 | 113 | 109 | 100 | 68 | 72 | 75 | 80 | 82 | 79 | 62 | 85 | 82 | 83 | 90 | 88 | 100 | 73 | 102 | 101 | 134 | 108 |
| Ogółem | 2478 | 2284 | 2702 | 2890 | 2931 | 2969 | 2432 | 2338 | 2493 | 2345 | 2438 | 2720 | 2586 | 3276 | 3078 | 3321 | 3562 | 3419 | 3204 | 3627 | 3299 | 3034 |

Tabela 12. Liczba zachorowań na nowotwory złośliwe u kobiet w województwie zachodniopomorskim w podziale na powiaty w latach 1999-2020

| | 1999 | 2000 | 2001 | 2002 | 2003 | 2004 | 2005 | 2006 | 2007 | 2008 | 2009 | 2010 | 2011 | 2012 | 2013 | 2014 | 2015 | 2016 | 2017 | 2018 | 2019 | 2020 |
|----------------------|-------------|-------------|-------------|-------------|-------------|-------------|-------------|-------------|-------------|-------------|-------------|-------------|-------------|-------------|-------------|-------------|-------------|-------------|-------------|-------------|-------------|-------------|
| <i>białogardzki</i> | 131 | 91 | 83 | 77 | 73 | 80 | 63 | 65 | 62 | 80 | 71 | 80 | 88 | 95 | 98 | 97 | 109 | 64 | 68 | 77 | 76 | 83 |
| <i>choszczeński</i> | 50 | 67 | 84 | 102 | 87 | 75 | 70 | 79 | 67 | 57 | 81 | 96 | 83 | 111 | 93 | 82 | 85 | 87 | 88 | 116 | 88 | 72 |
| <i>drawski</i> | 111 | 64 | 83 | 83 | 94 | 89 | 62 | 49 | 56 | 85 | 78 | 83 | 77 | 112 | 97 | 122 | 111 | 111 | 112 | 97 | 122 | 103 |
| <i>goleniowski</i> | 171 | 159 | 125 | 145 | 163 | 124 | 103 | 111 | 137 | 123 | 145 | 133 | 142 | 151 | 123 | 123 | 177 | 145 | 170 | 170 | 154 | 174 |
| <i>gryficki</i> | 53 | 78 | 90 | 97 | 132 | 79 | 101 | 107 | 103 | 117 | 104 | 107 | 106 | 118 | 108 | 140 | 124 | 136 | 124 | 151 | 148 | 126 |
| <i>gryfiński</i> | 89 | 98 | 134 | 133 | 142 | 112 | 86 | 123 | 112 | 134 | 104 | 110 | 131 | 138 | 182 | 190 | 169 | 165 | 158 | 163 | 177 | 165 |
| <i>kamieński</i> | 55 | 48 | 51 | 78 | 82 | 85 | 64 | 58 | 62 | 74 | 75 | 92 | 83 | 106 | 88 | 105 | 109 | 106 | 99 | 93 | 116 | 100 |
| <i>kołobrzeski</i> | 90 | 56 | 86 | 108 | 85 | 110 | 104 | 112 | 134 | 141 | 123 | 127 | 136 | 148 | 143 | 176 | 148 | 182 | 159 | 188 | 209 | 171 |
| <i>koszaliński</i> | 83 | 69 | 79 | 68 | 75 | 86 | 73 | 56 | 60 | 64 | 99 | 80 | 88 | 73 | 100 | 110 | 90 | 102 | 89 | 98 | 92 | 104 |
| <i>myśliborski</i> | 73 | 103 | 104 | 112 | 105 | 103 | 88 | 65 | 88 | 92 | 84 | 95 | 107 | 147 | 104 | 107 | 139 | 116 | 120 | 129 | 145 | 90 |
| <i>policki</i> | 67 | 88 | 61 | 77 | 79 | 59 | 71 | 69 | 60 | 66 | 82 | 92 | 92 | 137 | 129 | 139 | 148 | 167 | 169 | 156 | 163 | 146 |
| <i>pyrzycki</i> | 32 | 48 | 62 | 52 | 51 | 52 | 55 | 49 | 57 | 40 | 51 | 51 | 46 | 76 | 85 | 75 | 82 | 88 | 81 | 73 | 71 | 65 |
| <i>ślawieński</i> | 23 | 22 | 67 | 87 | 72 | 89 | 69 | 73 | 69 | 70 | 76 | 91 | 60 | 108 | 83 | 134 | 93 | 101 | 79 | 89 | 75 | 81 |
| <i>stargardzki</i> | 125 | 161 | 176 | 215 | 237 | 161 | 156 | 183 | 175 | 225 | 194 | 192 | 156 | 205 | 226 | 254 | 247 | 221 | 221 | 260 | 236 | 220 |
| <i>szczecinecki</i> | 297 | 158 | 107 | 97 | 102 | 109 | 86 | 81 | 96 | 97 | 110 | 142 | 137 | 117 | 107 | 118 | 135 | 141 | 135 | 147 | 121 | 104 |
| <i>świdwiński</i> | 13 | 19 | 69 | 61 | 44 | 82 | 66 | 50 | 63 | 81 | 52 | 91 | 79 | 88 | 84 | 84 | 88 | 94 | 68 | 91 | 80 | 81 |
| <i>walecki</i> | 20 | 68 | 90 | 93 | 92 | 90 | 87 | 80 | 79 | 70 | 73 | 79 | 62 | 86 | 81 | 97 | 116 | 124 | 100 | 117 | 97 | 96 |
| <i>łobeski</i> | 0 | 0 | 0 | 0 | 0 | 63 | 52 | 54 | 43 | 54 | 61 | 56 | 78 | 66 | 71 | 73 | 79 | 60 | 69 | 79 | 68 | 76 |
| <i>m.Koszalin</i> | 40 | 67 | 215 | 197 | 209 | 201 | 182 | 145 | 195 | 171 | 169 | 193 | 218 | 246 | 237 | 245 | 229 | 228 | 174 | 217 | 201 | 233 |
| <i>m.Szczecin</i> | 855 | 924 | 894 | 966 | 879 | 847 | 804 | 822 | 828 | 725 | 757 | 831 | 862 | 981 | 1038 | 1108 | 1252 | 1142 | 1092 | 1239 | 1173 | 1004 |
| <i>m.Świnoujście</i> | 80 | 90 | 99 | 97 | 84 | 78 | 76 | 76 | 68 | 80 | 71 | 96 | 66 | 92 | 90 | 111 | 111 | 89 | 114 | 108 | 161 | 126 |
| Ogółem | 2458 | 2478 | 2759 | 2945 | 2887 | 2774 | 2518 | 2507 | 2614 | 2646 | 2660 | 2917 | 2897 | 3401 | 3367 | 3690 | 3841 | 3669 | 3489 | 3858 | 3773 | 3420 |

Tabela 13.
Analiza zachorowań z powodu nowotworu złośliwego w województwie zachodniopomorskim u mężczyzn w latach 1999-2020

| lata | 1999 | 2000 | 2001 | 2002 | 2003 | 2004 | 2005 | 2006 | 2007 | 2008 | 2009 | 2010 | 2011 | 2012 | 2013 | 2014 | 2015 | 2016 | 2017 | 2018 | 2019 | 2020 | |
|---|---------------|-------------|-------------|-------------|-------------|-------------|-------------|-------------|-------------|-------------|-------------|-------------|-------------|-------------|-------------|-------------|-------------|-------------|-------------|-------------|-------------|-------------|-------|
| ogółem zachorowania | 2478 | 2284 | 2702 | 2890 | 2931 | 2969 | 2432 | 2338 | 2493 | 2345 | 2438 | 2720 | 2586 | 3276 | 3078 | 3321 | 3562 | 3419 | 3204 | 3627 | 3299 | 3034 | |
| C33-C34 Nowotwory złośliwe: tchawicy, oskrzela i płuca | <i>liczba</i> | 807 | 787 | 977 | 906 | 914 | 906 | 723 | 705 | 679 | 623 | 660 | 700 | 601 | 750 | 647 | 703 | 743 | 772 | 651 | 619 | 589 | 504 |
| | % udział | 32,6% | 34,5% | 36,2% | 31,3% | 31,2% | 30,5% | 29,7% | 30,2% | 27,2% | 26,6% | 27,1% | 25,7% | 23,2% | 22,9% | 21,0% | 21,2% | 20,9% | 22,6% | 20,3% | 17,1% | 17,9% | 0,0% |
| C61 Nowotwór złośliwy gruczołu krokowego | <i>liczba</i> | 144 | 181 | 221 | 207 | 223 | 252 | 195 | 204 | 269 | 267 | 291 | 336 | 347 | 412 | 409 | 444 | 496 | 624 | 507 | 689 | 612 | 603 |
| | % udział | 5,8% | 7,9% | 8,2% | 7,2% | 7,6% | 8,5% | 8,0% | 8,7% | 10,8% | 11,4% | 11,9% | 12,4% | 13,4% | 12,6% | 13,3% | 13,4% | 13,9% | 18,3% | 15,8% | 19,0% | 18,6% | 19,9% |
| C18-C21 Nowotwory złośliwe: okrężnicy, zgięcia esiczo-odbytniczego, odbytnicy, odbytu i kanału odbytu | <i>liczba</i> | 252 | 251 | 271 | 346 | 353 | 341 | 307 | 297 | 322 | 308 | 308 | 344 | 359 | 436 | 428 | 428 | 462 | 419 | 376 | 386 | 394 | 358 |
| | % udział | 10,2% | 11,0% | 10,0% | 12,0% | 12,0% | 11,5% | 12,6% | 12,7% | 12,9% | 13,1% | 12,6% | 12,6% | 13,9% | 13,3% | 13,9% | 12,9% | 13,0% | 12,3% | 11,7% | 10,6% | 11,9% | 11,8% |
| C44 Inne nowotwory złośliwe skóry | <i>liczba</i> | 112 | 71 | 73 | 90 | 64 | 79 | 113 | 115 | 112 | 67 | 72 | 113 | 112 | 322 | 344 | 351 | 391 | 229 | 398 | 404 | 355 | 249 |
| | % udział | 4,5% | 3,1% | 2,7% | 3,1% | 2,2% | 2,7% | 4,6% | 4,9% | 4,5% | 2,9% | 3,0% | 4,2% | 4,3% | 9,8% | 11,2% | 10,6% | 11,0% | 6,7% | 12,4% | 11,1% | 10,8% | 8,2% |
| C67 Nowotwór złośliwy pęcherza moczowego | <i>liczba</i> | 118 | 106 | 113 | 155 | 154 | 147 | 122 | 114 | 135 | 114 | 126 | 175 | 141 | 184 | 167 | 185 | 205 | 231 | 260 | 406 | 293 | 253 |
| | % udział | 4,8% | 4,6% | 4,2% | 5,4% | 5,3% | 5,0% | 5,0% | 4,9% | 5,4% | 4,9% | 5,2% | 6,4% | 5,5% | 5,6% | 5,4% | 5,6% | 5,8% | 6,8% | 8,1% | 11,2% | 8,9% | 8,3% |
| C16 Nowotwór złośliwy żołądka | <i>liczba</i> | 126 | 92 | 117 | 179 | 163 | 171 | 150 | 129 | 123 | 103 | 132 | 103 | 106 | 140 | 142 | 134 | 147 | 116 | 123 | 127 | 108 | 120 |
| | % udział | 5,1% | 4,0% | 4,3% | 6,2% | 5,6% | 5,8% | 6,2% | 5,5% | 4,9% | 4,4% | 5,4% | 3,8% | 4,1% | 4,3% | 4,6% | 4,0% | 4,1% | 3,4% | 3,8% | 3,5% | 3,3% | 4,0% |
| C25 Nowotwór złośliwy trzustki | <i>liczba</i> | 56 | 41 | 60 | 90 | 104 | 84 | 41 | 59 | 66 | 66 | 48 | 71 | 64 | 56 | 78 | 89 | 53 | 75 | 47 | 59 | 68 | 58 |
| | % udział | 2,3% | 1,8% | 2,2% | 3,1% | 3,5% | 2,8% | 1,7% | 2,5% | 2,6% | 2,8% | 2,0% | 2,6% | 2,5% | 1,7% | 2,5% | 2,7% | 1,5% | 2,2% | 1,5% | 1,6% | 2,1% | 1,9% |
| C32 Krtani | <i>liczba</i> | 60 | 64 | 66 | 81 | 66 | 72 | 86 | 50 | 62 | 61 | 59 | 62 | 62 | 82 | 84 | 66 | 98 | 61 | 73 | 38 | 57 | 60 |
| | % udział | 2,4% | 2,8% | 2,4% | 2,8% | 2,3% | 2,4% | 3,5% | 2,1% | 2,5% | 2,6% | 2,4% | 2,3% | 2,4% | 2,5% | 2,7% | 2,0% | 2,8% | 1,8% | 2,3% | 1,0% | 1,7% | 2,0% |

Tabela 14.
Analiza zachorowań z powodu nowotworu złośliwego w województwie zachodniopomorskim u kobiet w latach 1999-2020

| lata | 1999 | 2000 | 2001 | 2002 | 2003 | 2004 | 2005 | 2006 | 2007 | 2008 | 2009 | 2010 | 2011 | 2012 | 2013 | 2014 | 2015 | 2016 | 2017 | 2018 | 2019 | 2020 | |
|---|---------------|-------------|-------------|-------------|-------------|-------------|-------------|-------------|-------------|-------------|-------------|-------------|-------------|-------------|-------------|-------------|-------------|-------------|-------------|-------------|-------------|-------------|-------|
| ogółem zachorowania | 2458 | 2478 | 2759 | 2945 | 2887 | 2774 | 2518 | 2507 | 2614 | 2646 | 2660 | 2917 | 2897 | 3401 | 3367 | 3690 | 3841 | 3669 | 3489 | 3858 | 3773 | 3420 | |
| C50 Nowotwór złośliwy sutka | <i>liczba</i> | 509 | 691 | 677 | 684 | 587 | 505 | 605 | 597 | 639 | 672 | 695 | 790 | 808 | 814 | 839 | 848 | 846 | 864 | 826 | 813 | 947 | 857 |
| | % udział | 20,7% | 27,9% | 24,5% | 23,2% | 20,3% | 18,2% | 24,0% | 23,8% | 24,4% | 25,4% | 26,1% | 27,1% | 27,9% | 23,9% | 24,9% | 23,0% | 22,0% | 23,5% | 23,7% | 21,1% | 25,1% | 25,1% |
| C33-C34 Nowotwory złośliwe: tchawicy, oskrzela i płuca | <i>liczba</i> | 258 | 278 | 332 | 345 | 352 | 291 | 272 | 283 | 296 | 298 | 301 | 358 | 327 | 371 | 397 | 426 | 406 | 451 | 373 | 435 | 410 | 416 |
| | % udział | 10,5% | 11,2% | 12,0% | 11,7% | 12,2% | 10,5% | 10,8% | 11,3% | 11,3% | 11,3% | 11,3% | 12,3% | 11,3% | 10,9% | 11,8% | 11,5% | 10,6% | 12,3% | 10,7% | 11,3% | 10,9% | 12,2% |
| C44 Inne nowotwory złośliwe skóry | <i>liczba</i> | 108 | 63 | 102 | 78 | 64 | 84 | 118 | 147 | 147 | 89 | 98 | 157 | 137 | 375 | 360 | 408 | 442 | 250 | 484 | 390 | 407 | 265 |
| | % udział | 4,4% | 2,5% | 3,7% | 2,6% | 2,2% | 3,0% | 4,7% | 5,9% | 5,6% | 3,4% | 3,7% | 5,4% | 4,7% | 11,0% | 10,7% | 11,1% | 11,5% | 6,8% | 13,9% | 10,1% | 10,8% | 7,7% |
| C18-C21 Nowotwory złośliwe: okrężnicy, zgięcia esiczo-odbytniczego, odbytnicy, odbytu i kanału odbytu | <i>liczba</i> | 222 | 188 | 228 | 278 | 287 | 280 | 267 | 250 | 276 | 271 | 299 | 271 | 310 | 303 | 341 | 371 | 339 | 330 | 320 | 320 | 277 | 303 |
| | % udział | 9,0% | 7,6% | 8,3% | 9,4% | 9,9% | 10,1% | 10,6% | 10,0% | 10,6% | 10,2% | 11,2% | 9,3% | 10,7% | 8,9% | 10,1% | 10,1% | 8,8% | 9,0% | 9,2% | 8,3% | 7,3% | 8,9% |
| C54 Nowotwór złośliwy trzonu macicy | <i>liczba</i> | 123 | 146 | 161 | 159 | 147 | 161 | 192 | 169 | 149 | 177 | 182 | 187 | 213 | 220 | 235 | 227 | 226 | 230 | 209 | 258 | 239 | 182 |
| | % udział | 5,0% | 5,9% | 5,8% | 5,4% | 5,1% | 5,8% | 7,6% | 6,7% | 5,7% | 6,7% | 6,8% | 6,4% | 7,4% | 6,5% | 7,0% | 6,2% | 5,9% | 6,3% | 6,0% | 6,7% | 6,3% | 5,3% |
| C73 Nowotwór złośliwy tarczycy | <i>liczba</i> | 54 | 51 | 47 | 56 | 53 | 49 | 49 | 56 | 55 | 68 | 53 | 69 | 57 | 76 | 75 | 134 | 144 | 171 | 165 | 174 | 173 | 133 |
| | % udział | 2,2% | 2,1% | 1,7% | 1,9% | 1,8% | 1,8% | 1,9% | 2,2% | 2,1% | 2,6% | 2,0% | 2,4% | 2,0% | 2,2% | 2,2% | 3,6% | 3,7% | 4,7% | 4,7% | 4,5% | 4,6% | 3,9% |
| C56 Nowotwór złośliwy jajnika | <i>liczba</i> | 152 | 145 | 173 | 177 | 168 | 124 | 97 | 125 | 89 | 113 | 114 | 134 | 107 | 157 | 123 | 112 | 181 | 156 | 150 | 226 | 187 | 126 |
| | % udział | 6,2% | 5,9% | 6,3% | 6,0% | 5,8% | 4,5% | 3,9% | 5,0% | 3,4% | 4,3% | 4,3% | 4,6% | 3,7% | 4,6% | 3,7% | 3,0% | 4,7% | 4,3% | 4,3% | 5,9% | 5,0% | 3,7% |
| C53 Nowotwór złośliwy szyjki macicy | <i>liczba</i> | 220 | 235 | 241 | 246 | 205 | 207 | 157 | 139 | 157 | 176 | 117 | 141 | 133 | 131 | 126 | 111 | 115 | 130 | 114 | 113 | 103 | 81 |
| | % udział | 9,0% | 9,5% | 8,7% | 8,4% | 7,1% | 7,5% | 6,2% | 5,5% | 6,0% | 6,7% | 4,4% | 4,8% | 4,6% | 3,9% | 3,7% | 3,0% | 3,0% | 3,5% | 3,3% | 2,9% | 2,7% | 2,4% |

Rysunek 10. Surowe współczynniki umieralności na nowotwory złośliwe województwie zachodniopomorskim w 2020 roku

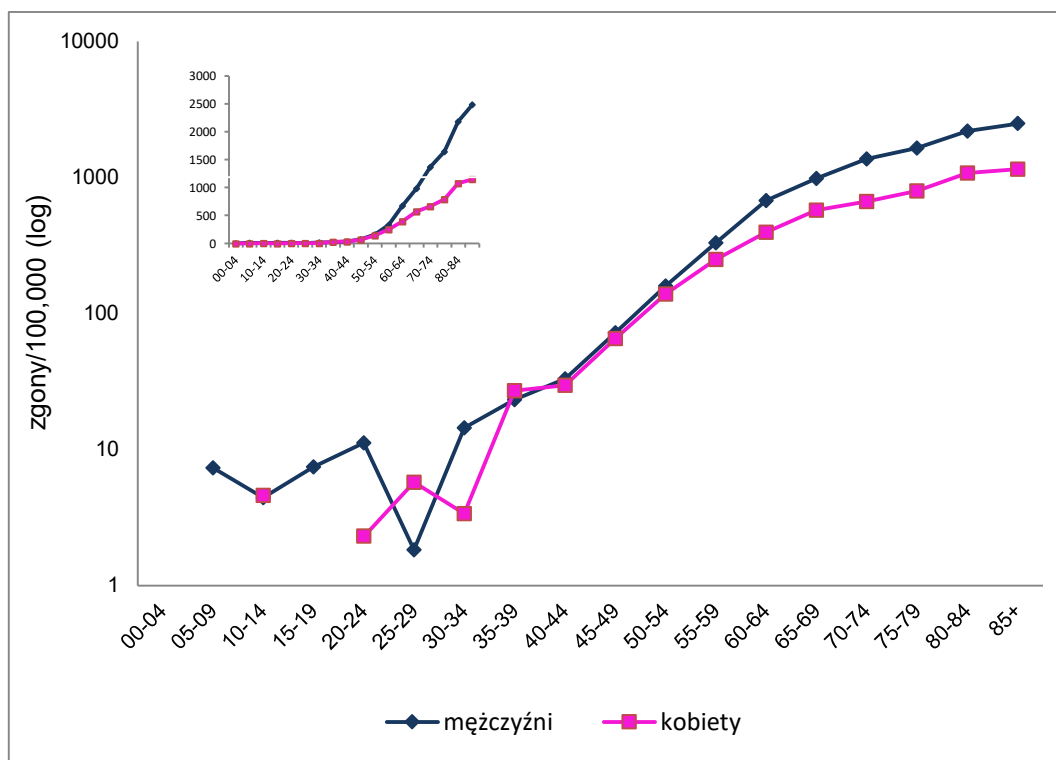
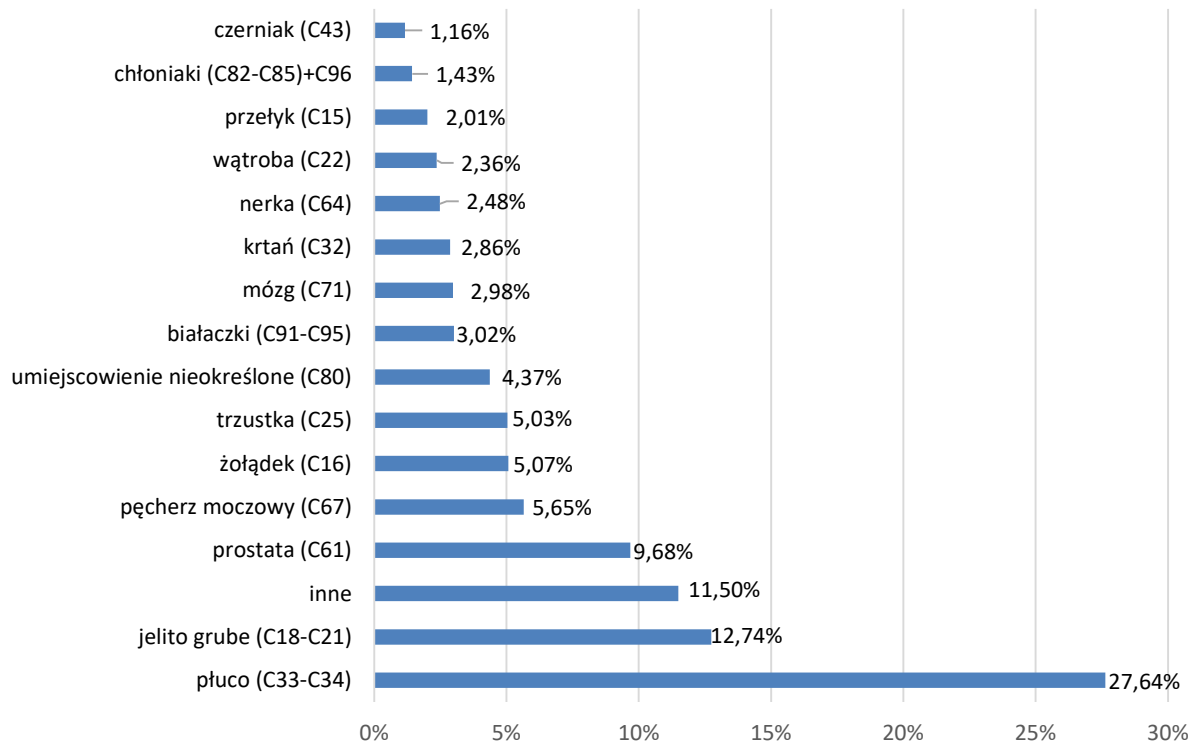


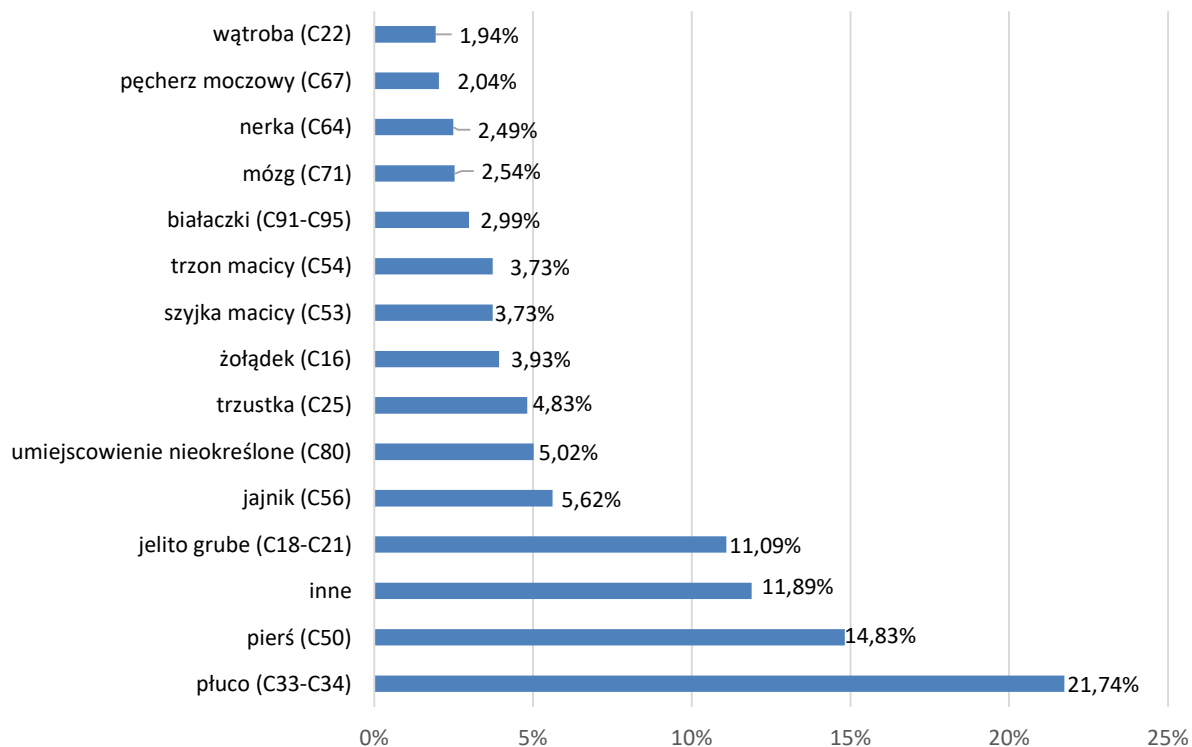
Tabela 15. Zgony na nowotwory złośliwe w województwie zachodniopomorskim w latach 1999 - 2020

| ROK | MĘŻCZYŹNI | | | KOBIECY | | | WSKAŹNIK ZGONY/ZACHOROWANI A |
|------|--------------------|---------------------|-----------------------------|--------------------|---------------------|-----------------------------|------------------------------|
| | LICZBY BEZWZGLĘDNE | WSPÓŁCZYNNIK SUROWY | WSPÓŁCZYNNIK STANDARYZOWANY | LICZBY BEZWZGLĘDNE | WSPÓŁCZYNNIK SUROWY | WSPÓŁCZYNNIK STANDARYZOWANY | |
| 1999 | 2083 | 246,1 | 219,6 | 1488 | 168,7 | 110,4 | 0,72 |
| 2000 | 2140 | 252,9 | 220,9 | 1551 | 175,5 | 115,5 | 0,78 |
| 2001 | 2134 | 252,1 | 213,2 | 1584 | 179,1 | 111,4 | 0,68 |
| 2002 | 2302 | 278,7 | 227,0 | 1670 | 192,1 | 116,3 | 0,68 |
| 2003 | 2176 | 263,8 | 209,4 | 1719 | 197,7 | 115,8 | 0,67 |
| 2004 | 2364 | 286,9 | 226,0 | 1829 | 210,4 | 118,9 | 0,73 |
| 2005 | 2178 | 264,6 | 200,9 | 1784 | 205,2 | 115,0 | 0,80 |
| 2006 | 2317 | 281,8 | 207,5 | 1759 | 202,4 | 110,5 | 0,84 |
| 2007 | 2318 | 282,2 | 202,7 | 1880 | 216,2 | 114,6 | 0,82 |
| 2008 | 2338 | 284,9 | 197,8 | 1852 | 212,8 | 109,6 | 0,84 |
| 2009 | 2301 | 280,4 | 191,6 | 1839 | 211,2 | 107,0 | 0,81 |
| 2010 | 2419 | 287,8 | 191,8 | 1886 | 213,4 | 107,2 | 0,76 |
| 2011 | 2343 | 279,0 | 180,0 | 1926 | 218,0 | 105,8 | 0,78 |
| 2012 | 2404 | 286,6 | 179,1 | 2025 | 229,2 | 109,9 | 0,66 |
| 2013 | 2478 | 295,9 | 177,9 | 1979 | 224,4 | 103,9 | 0,69 |
| 2014 | 2495 | 298,3 | 176,1 | 1992 | 225,9 | 104,8 | 0,64 |
| 2015 | 2600 | 312,1 | 178,5 | 2095 | 238,2 | 103,8 | 0,63 |
| 2016 | 2526 | 303,9 | 167,9 | 2058 | 234,5 | 101,3 | 0,65 |
| 2017 | 2570 | 309,6 | 164,8 | 2068 | 235,9 | 98,2 | 0,69 |
| 2018 | 2559 | 309,0 | 160,5 | 2140 | 235,9 | 98,6 | 0,63 |
| 2019 | 2506 | 303,5 | 155,0 | 2225 | 255,0 | 101,6 | 0,67 |
| 2020 | 2583 | 313,9 | 156,3 | 2010 | 230,9 | 90,8 | 0,71 |

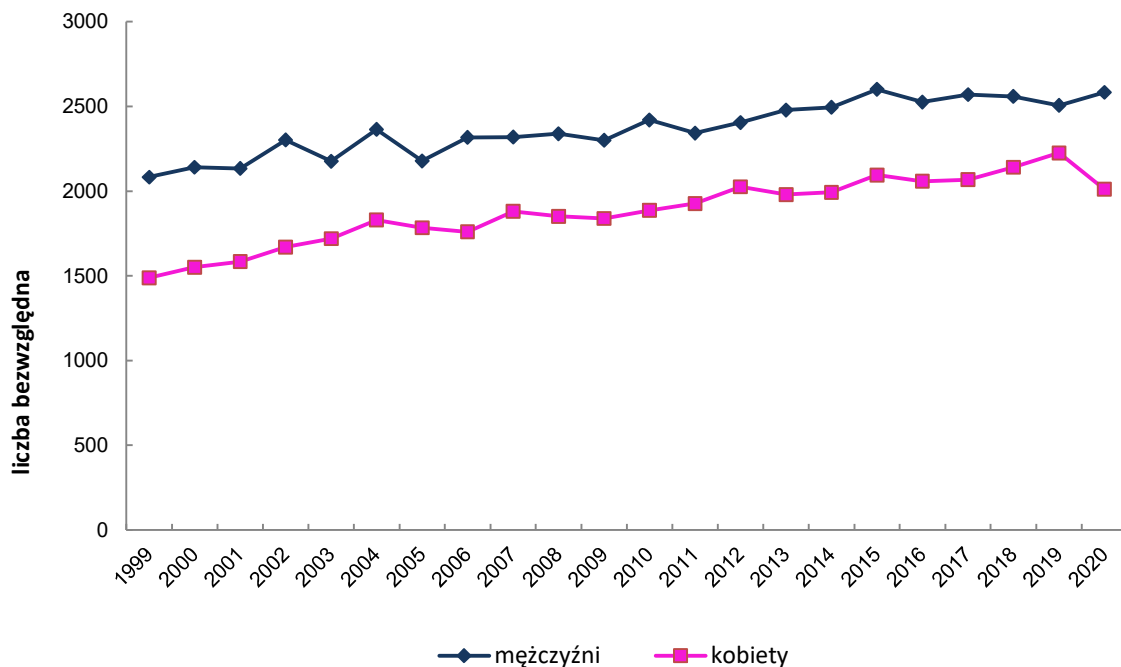
Rysunek 11. Struktura zgonów na nowotwory złośliwe u mężczyzn w województwie zachodniopomorskim w 2020 roku



Rysunek 12. Struktura zgonów na nowotwory złośliwe u kobiet w województwie zachodniopomorskim w 2020 roku



Rysunek 13. Liczba zgonów na nowotwory złośliwe ogółem w województwie zachodniopomorskim w latach od 1999 roku do 2020 roku



Rysunek 14. Współczynniki standaryzowane umieralności na nowotwory złośliwe ogółem w województwie zachodniopomorski w latach od 1999 do 2020 roku

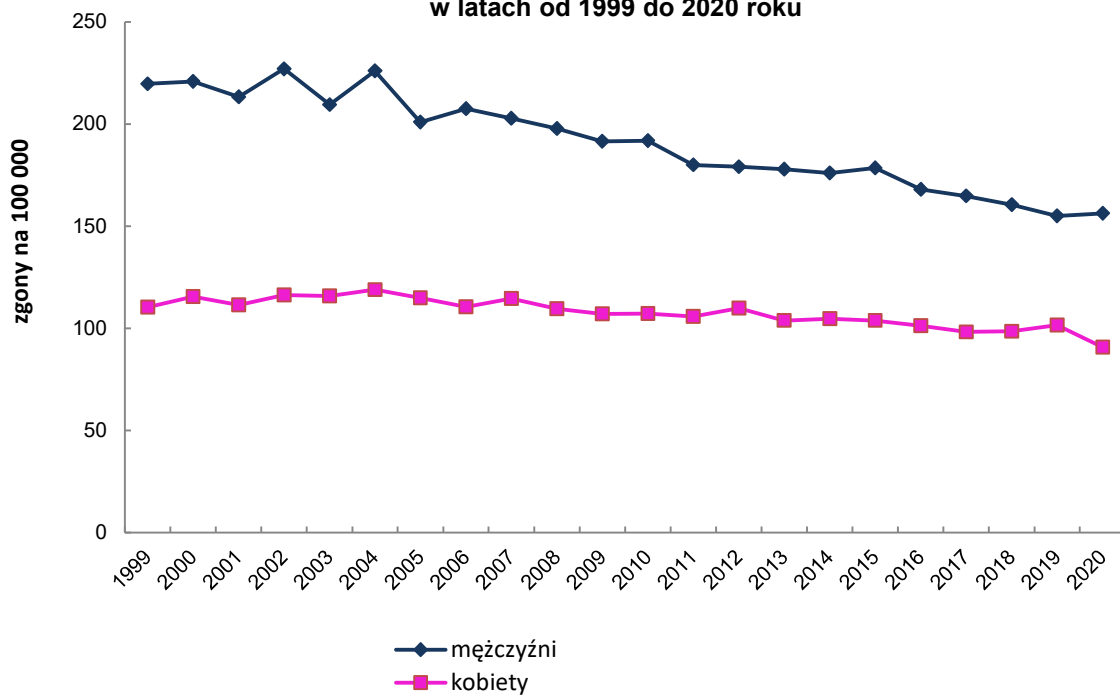


Tabela 16.

**Zgony na nowotwory złośliwe w województwie zachodniopomorskim w 2020 roku
wg umiejscowień u mężczyzn**

| Nazwa rozpoznania | Liczba | Wsp sur | Wsp std | % |
|--|---------------|----------------|----------------|----------|
| Ogółem | 2583 | 313,92 | 156,26 | |
| C00 Nowotwory złośliwe wargi | 0 | 0,0 | 0,0 | 0,0 |
| C01 Nowotwór złośliwy nasady języka | 15 | 1,8 | 0,9 | 0,6 |
| C02 Nowotwór złośliwy innych i nieokreślonych części języka | 13 | 1,6 | 0,9 | 0,5 |
| C03 Nowotwór złośliwy dziąsła | 4 | 0,5 | 0,3 | 0,2 |
| C04 Nowotwór złośliwy dna jamy ustnej | 15 | 1,8 | 1,0 | 0,6 |
| C05 Nowotwór złośliwy podniebienia | 3 | 0,4 | 0,2 | 0,1 |
| C06 Nowotwór złośliwy innych i nieokreślonych części jamy ustnej | 8 | 1,0 | 0,5 | 0,3 |
| C07 Nowotwór złośliwy ślinianki przyusznej | 2 | 0,2 | 0,1 | 0,1 |
| C08 Nowotwór złośliwy innych i nieokreślonych dużych gruczołów ślinowych | 1 | 0,1 | 0,1 | 0,0 |
| C09 Nowotwory złośliwe migdałka | 21 | 2,6 | 1,5 | 0,8 |
| C10 Nowotwór złośliwy części ustnej gardła (oropharynx) | 8 | 1,0 | 0,5 | 0,3 |
| C11 Nowotwór złośliwy części nosowej gardła (nasopharynx) | 3 | 0,4 | 0,2 | 0,1 |
| C12 Nowotwór złośliwy zachyłka gruszkowatego | 3 | 0,4 | 0,2 | 0,1 |
| C13 Nowotwór złośliwy części krtaniowej gardła (hypopharynx) | 9 | 1,1 | 0,5 | 0,3 |
| C14 Nowotwór złośliwy o innym i bliżej nieokreślonym umiejscowieniu w obrębie wargi, jamy ustnej i gardła | 8 | 1,0 | 0,5 | 0,3 |
| C15 Nowotwór złośliwy przełyku | 52 | 6,3 | 3,3 | 2,0 |
| C16 Nowotwór złośliwy żołądka | 131 | 15,9 | 7,9 | 5,1 |
| C17 Nowotwór złośliwy jelita cienkiego | 6 | 0,7 | 0,4 | 0,2 |
| C18 Nowotwór złośliwy okrężnicy | 214 | 26,0 | 12,5 | 8,3 |
| C19 Nowotwór złośliwy zgjęcia esiczo-odbytniczego | 26 | 3,2 | 1,5 | 1,0 |
| C20 Nowotwór złośliwy odbytnicy | 84 | 10,2 | 5,1 | 3,3 |
| C21 Nowotwór złośliwy odbytu i kanału odbytu | 5 | 0,6 | 0,3 | 0,2 |
| C22 Nowotwór złośliwy wątroby i przewodów żółciowych wewnątrzwątrobowych | 61 | 7,4 | 3,6 | 2,4 |
| C23 Nowotwór złośliwy pęcherzyka żółciowego | 12 | 1,5 | 0,7 | 0,5 |
| C24 Nowotwór złośliwy innych i nie określonych części dróg żółciowych | 16 | 1,9 | 0,9 | 0,6 |
| C25 Nowotwór złośliwy trzustki | 130 | 15,8 | 8,0 | 5,0 |
| C26 Nowotwór złośliwy innych i niedokładnie określonych narządów trawiennych | 9 | 1,1 | 0,8 | 0,3 |
| C30 Nowotwór złośliwy jamy nosowej i ucha środkowego | 2 | 0,2 | 0,2 | 0,1 |
| C31 Nowotwór złośliwy zatok przynosowych | 4 | 0,5 | 0,3 | 0,2 |
| C32 Nowotwór złośliwy krtani | 74 | 9,0 | 4,7 | 2,9 |
| C33 Nowotwór złośliwy tchawicy | 0 | 0,0 | 0,0 | 0,0 |
| C34 Nowotwór złośliwy oskrzela i płuca | 714 | 86,8 | 42,8 | 27,6 |
| C37 Nowotwór złośliwy grasicy | 0 | 0,0 | 0,0 | 0,0 |
| C38 Nowotwór złośliwy serca, śródpiersia i opłucnej | 12 | 1,5 | 0,8 | 0,5 |
| C39 Nowotwór złośliwy innych i niedokładnie określonych części układu oddechowego i narządów klatki piersiowej | 2 | 0,2 | 0,1 | 0,1 |
| C40 Nowotwór złośliwy kości i chrząstki stawowej kończyn | 4 | 0,5 | 0,4 | 0,2 |
| C41 Nowotwór złośliwy kości i chrząstki stawowej o innym i nieokreślonym umiejscowieniu | 2 | 0,2 | 0,1 | 0,1 |
| C43 Czerniak złośliwy skóry | 30 | 3,6 | 2,0 | 1,2 |
| C44 Inne nowotwory złośliwe skóry | 21 | 2,6 | 1,2 | 0,8 |
| C45 Mięzblonniak | 8 | 1,0 | 0,5 | 0,3 |
| C46 Mięsak Kaposi'ego | 0 | 0,0 | 0,0 | 0,0 |
| C47 Nowotwory złośliwe nerwów obwodowych i autonomicznego układu nerwowego | 0 | 0,0 | 0,0 | 0,0 |
| C48 Nowotwór złośliwy przestrzeni zaotrzewnowej i otrzewnej | 2 | 0,2 | 0,2 | 0,1 |
| C49 Nowotwory złośliwe tkanki łącznej i innych tkanek miękkich | 9 | 1,1 | 0,8 | 0,3 |
| C50 Nowotwór złośliwy sutka | 1 | 0,1 | 0,1 | 0,0 |

Tabela 16. cont.

**Zgony na nowotwory złośliwe w województwie zachodniopomorskim w 2020 roku
wg umiejscowień u mężczyzn**

| Nazwa rozpoznania | Liczba | Wsp sur | Wsp std | % |
|---|--------|---------|---------|------|
| C60 Nowotwór złośliwy prącia | 4 | 0,5 | 0,2 | 0,2 |
| C61 Nowotwór złośliwy gruczołu krokowego | 250 | 30,4 | 13,7 | 9,7 |
| C62 Nowotwór złośliwy jądra | 7 | 0,9 | 0,8 | 0,3 |
| C63 Nowotwór złośliwy innych i nieokreślonych męskich narządów płciowych | 0 | 0,0 | 0,0 | 0,0 |
| C64 Nowotwór złośliwy nerki za wyjątkiem miedniczki nerkowej | 64 | 7,8 | 4,1 | 2,5 |
| C65 Nowotwór złośliwy miedniczki nerkowej | 4 | 0,5 | 0,2 | 0,2 |
| C66 Nowotwór złośliwy moczowodu | 1 | 0,1 | 0,1 | 0,0 |
| C67 Nowotwór złośliwy pęcherza moczowego | 146 | 17,7 | 8,1 | 5,7 |
| C68 Nowotwór złośliwy innych i nieokreślonych narządów moczowych | 2 | 0,2 | 0,1 | 0,1 |
| C69 Nowotwór złośliwy oka | 1 | 0,1 | 0,1 | 0,0 |
| C70 Nowotwór złośliwy opon | 0 | 0,0 | 0,0 | 0,0 |
| C71 Nowotwór złośliwy mózgu | 77 | 9,4 | 5,1 | 3,0 |
| C72 Nowotwór złośliwy rdzenia kręgowego, nerwów czaszkowych i innych części centralnego systemu nerwowego | 3 | 0,4 | 0,3 | 0,1 |
| C73 Nowotwór złośliwy tarczycy | 7 | 0,9 | 0,4 | 0,3 |
| C74 Nowotwór złośliwy nadnerczy | 1 | 0,1 | 0,1 | 0,0 |
| C75 Nowotwór złośliwy innych gruczołów wydzielania wewnętrznego i struktur pokrewnych | 0 | 0,0 | 0,0 | 0,0 |
| C76 Nowotwór złośliwy umiejscowień innych i niedokładnie określonych | 3 | 0,4 | 0,2 | 0,1 |
| C77 Wtórne i nieokreślone nowotwory węzłów chłonnych | 0 | 0,0 | 0,0 | 0,0 |
| C78 Wtórne nowotwory złośliwe układu oddechowego i trawiennego | 0 | 0,0 | 0,0 | 0,0 |
| C79 Wtórny nowotwór złośliwy innych umiejscowień | 0 | 0,0 | 0,0 | 0,0 |
| C80 Nowotwór złośliwy bez określenia jego umiejscowienia | 113 | 13,7 | 6,6 | 4,4 |
| C81 Choroba Hodgkina | 7 | 0,9 | 0,5 | 0,3 |
| C82 Chłoniak nieziarniczny guzkowy (grudkowy) | 2 | 0,2 | 0,2 | 0,1 |
| C83 Chłoniaki nieziarnicze rozlane | 6 | 0,7 | 0,5 | 0,2 |
| C84 Obwodowy i skórny chłoniak z komórek T | 6 | 0,7 | 0,3 | 0,2 |
| C85 Inne i nieokreślone postacie chłoniaków nieziarnicznych | 22 | 2,7 | 1,3 | 0,9 |
| C88 Złośliwe choroby immunoproliferacyjne | 1 | 0,1 | 0,1 | 0,0 |
| C90 Szpiczak mnogi i nowotwory z komórek plazmatycznych | 30 | 3,6 | 1,8 | 1,2 |
| C91 Białaczka limfatyczna | 34 | 4,1 | 2,2 | 1,3 |
| C92 Białaczka szpikowa | 36 | 4,4 | 2,3 | 1,4 |
| C93 Białaczka monocytowa | 3 | 0,4 | 0,2 | 0,1 |
| C94 Inne białaczki określonego rodzaju | 1 | 0,1 | 0,1 | 0,0 |
| C95 Białaczka z komórek nieokreślonego rodzaju | 3 | 0,4 | 0,2 | 0,1 |
| C96 Inny i nieokreślony nowotwór złośliwy tkanki limfatycznej, krwiotwórczej i tkanek pokrewnych | 1 | 0,1 | 0,1 | 0,0 |
| C97 Nowotwory złośliwe niezależnych (pierwotnych) mnogich umiejscowień | 2 | 0,2 | 0,1 | 0,1 |
| D00 Rak in situ jamy ustnej, przełyku i żołądka | 1 | 0,1215 | 0,0526 | 0,04 |
| D01 Raki in situ innych i nieokreślonych części narządów trawiennych | 0 | 0 | 0 | 0 |
| D02 Rak in situ ucha środkowego i układu oddechowego | 0 | 0 | 0 | 0 |
| D03 Czerniak in situ | 0 | 0 | 0 | 0 |
| D04 Rak in situ skóry | 0 | 0 | 0 | 0 |
| D05 Rak in situ sutka | 0 | 0 | 0 | 0 |
| D06 Rak in situ szyjki macicy | 0 | 0 | 0 | 0 |
| D07 Rak in situ innych i nieokreślonych narządów płciowych | 1 | 0,1215 | 0,2231 | 0,04 |
| D09 Rak in situ innych i nieokreślonych umiejscowień | 0 | 0 | 0 | 0 |

Tabela 17.

**Zgony na nowotwory złośliwe w województwie zachodniopomorskim w 2020 roku
wg umiejscowień u kobiet**

| Nazwa rozpoznania | Liczba Wsp sur Wsp std % | | | | |
|--|--------------------------|------|--------|-------|--|
| | Ogółem | 2010 | 230,93 | 90,81 | |
| C00 Nowotwory złośliwe wargi | 1 | 0,1 | 0,0 | 0,0 | |
| C01 Nowotwór złośliwy nasady języka | 5 | 0,6 | 0,3 | 0,2 | |
| C02 Nowotwór złośliwy innych i nieokreślonych części języka | 7 | 0,8 | 0,3 | 0,3 | |
| C03 Nowotwór złośliwy dziąsła | 1 | 0,1 | 0,1 | 0,0 | |
| C04 Nowotwór złośliwy dna jamy ustnej | 2 | 0,2 | 0,1 | 0,1 | |
| C05 Nowotwór złośliwy podniebienia | 1 | 0,1 | 0,1 | 0,0 | |
| C06 Nowotwór złośliwy innych i nieokreślonych części jamy ustnej | 3 | 0,3 | 0,1 | 0,1 | |
| C07 Nowotwór złośliwy ślinianki przyusznej | 4 | 0,5 | 0,1 | 0,2 | |
| C08 Nowotwór złośliwy innych i nieokreślonych dużych gruczołów ślinowych | 0 | 0,0 | 0,0 | 0,0 | |
| C09 Nowotwory złośliwe migdałka | 3 | 0,3 | 0,1 | 0,1 | |
| C10 Nowotwór złośliwy części ustnej gardła (oropharynx) | 0 | 0,0 | 0,0 | 0,0 | |
| C11 Nowotwór złośliwy części nosowej gardła (nasopharynx) | 2 | 0,2 | 0,1 | 0,1 | |
| C12 Nowotwór złośliwy zachyłka gruszkowatego | 0 | 0,0 | 0,0 | 0,0 | |
| C13 Nowotwór złośliwy części krtańowej gardła (hypopharynx) | 1 | 0,1 | 0,1 | 0,0 | |
| C14 Nowotwór złośliwy o innym i bliżej nieokreślonym umiejscowieniu w obrębie wargi, jamy ustnej i gardła | 1 | 0,1 | 0,1 | 0,0 | |
| C15 Nowotwór złośliwy przełyku | 15 | 1,7 | 0,9 | 0,7 | |
| C16 Nowotwór złośliwy żołądka | 79 | 9,1 | 3,8 | 3,9 | |
| C17 Nowotwór złośliwy jelita cienkiego | 3 | 0,3 | 0,1 | 0,1 | |
| C18 Nowotwór złośliwy okrężnicy | 139 | 16,0 | 5,4 | 6,9 | |
| C19 Nowotwór złośliwy zgięcia esiczo-odbytniczego | 17 | 2,0 | 0,8 | 0,8 | |
| C20 Nowotwór złośliwy odbytnicy | 59 | 6,8 | 2,7 | 2,9 | |
| C21 Nowotwór złośliwy odbytu i kanału odbytu | 8 | 0,9 | 0,4 | 0,4 | |
| C22 Nowotwór złośliwy wątroby i przewodów żółciowych wewnątrzwartobowych | 39 | 4,5 | 1,6 | 1,9 | |
| C23 Nowotwór złośliwy pęcherzyka żółciowego | 20 | 2,3 | 1,0 | 1,0 | |
| C24 Nowotwór złośliwy innych i nie określonych części dróg żółciowych | 17 | 2,0 | 0,7 | 0,8 | |
| C25 Nowotwór złośliwy trzustki | 97 | 11,1 | 4,1 | 4,8 | |
| C26 Nowotwór złośliwy innych i niedokładnie określonych narządów trawiennych | 3 | 0,3 | 0,1 | 0,1 | |
| C30 Nowotwór złośliwy jamy nosowej i ucha środkowego | 1 | 0,1 | 0,0 | 0,0 | |
| C31 Nowotwór złośliwy zatok przynosowych | 2 | 0,2 | 0,1 | 0,1 | |
| C32 Nowotwór złośliwy krtań | 8 | 0,9 | 0,4 | 0,4 | |
| C33 Nowotwór złośliwy tchawicy | 1 | 0,1 | 0,0 | 0,0 | |
| C34 Nowotwór złośliwy oskrzela i płuca | 436 | 50,1 | 20,3 | 21,7 | |
| C37 Nowotwór złośliwy grasicy | 0 | 0,0 | 0,0 | 0,0 | |
| C38 Nowotwór złośliwy serca, śródpiersia i opłucnej | 3 | 0,3 | 0,1 | 0,1 | |
| C39 Nowotwór złośliwy innych i niedokładnie określonych części układu oddechowego i narządów klatki piersiowej | 1 | 0,1 | 0,0 | 0,0 | |
| C40 Nowotwór złośliwy kości i chrząstki stawowej kończyn | 2 | 0,2 | 0,1 | 0,1 | |
| C41 Nowotwór złośliwy kości i chrząstki stawowej o innym i nieokreślonym umiejscowieniu | 4 | 0,5 | 0,5 | 0,2 | |
| C43 Czerniak złośliwy skóry | 15 | 1,7 | 0,5 | 0,7 | |
| C44 Inne nowotwory złośliwe skóry | 14 | 1,6 | 0,3 | 0,7 | |
| C45 Międzybłonniak | 9 | 1,0 | 0,4 | 0,4 | |
| C46 Mięsak Kaposi'ego | 0 | 0,0 | 0,0 | 0,0 | |
| C47 Nowotwory złośliwe nerwów obwodowych i autonomicznego układu nerwowego | 0 | 0,0 | 0,0 | 0,0 | |
| C48 Nowotwór złośliwy przestrzeni zaotrzewnowej i otrzewnej | 2 | 0,2 | 0,1 | 0,1 | |
| C49 Nowotwory złośliwe tkanki łącznej i innych tkanek miękkich | 10 | 1,1 | 0,5 | 0,5 | |
| C50 Nowotwór złośliwy sutka | 298 | 34,2 | 14,2 | 14,8 | |

Tabela 18. cont.

Zgony na nowotwory złośliwe w województwie zachodniopomorskim w 2020 roku wg umiejscowień u kobiet

| Nazwa rozpoznania | Liczba | Wsp sur | Wsp std | % |
|---|--------|---------|---------|-----|
| C51 Nowotwór złośliwy sromu | 16 | 1,8 | 0,6 | 0,8 |
| C52 Nowotwór złośliwy pochwy | 4 | 0,5 | 0,1 | 0,2 |
| C53 Nowotwór złośliwy szyjki macicy | 75 | 8,6 | 4,4 | 3,7 |
| C54 Nowotwór złośliwy trzonu macicy | 75 | 8,6 | 3,0 | 3,7 |
| C55 Nowotwór złośliwy nieokreślonej części macicy | 6 | 0,7 | 0,4 | 0,3 |
| C56 Nowotwór złośliwy jajnika | 113 | 13,0 | 5,4 | 5,6 |
| C57 Nowotwór złośliwy innych i nieokreślonych żeńskich narządów płciowych | 9 | 1,0 | 0,4 | 0,4 |
| C58 Nowotwór złośliwy łozyska | 0 | 0,0 | 0,0 | 0,0 |
| C60 Nowotwór złośliwy prącia | 0 | 0,0 | 0,0 | 0,0 |
| C61 Nowotwór złośliwy gruczołu krokowego | 0 | 0,0 | 0,0 | 0,0 |
| C62 Nowotwór złośliwy jądra | 0 | 0,0 | 0,0 | 0,0 |
| C63 Nowotwór złośliwy innych i nieokreślonych męskich narządów płciowych | 0 | 0,0 | 0,0 | 0,0 |
| C64 Nowotwór złośliwy nerki za wyjątkiem miedniczki nerkowej | 50 | 5,7 | 2,0 | 2,5 |
| C65 Nowotwór złośliwy miedniczki nerkowej | 0 | 0,0 | 0,0 | 0,0 |
| C66 Nowotwór złośliwy moczowodu | 5 | 0,6 | 0,2 | 0,2 |
| C67 Nowotwór złośliwy pęcherza moczowego | 41 | 4,7 | 1,4 | 2,0 |
| C68 Nowotwór złośliwy innych i nieokreślonych narządów moczowych | 3 | 0,3 | 0,1 | 0,1 |
| C69 Nowotwór złośliwy oka | 0 | 0,0 | 0,0 | 0,0 |
| C70 Nowotwór złośliwy opon | 2 | 0,2 | 0,1 | 0,1 |
| C71 Nowotwór złośliwy mózgu | 51 | 5,9 | 2,6 | 2,5 |
| C72 Nowotwór złośliwy rdzenia kręgowego, nerwów czaszkowych i innych części centralnego systemu nerwowego | 0 | 0,0 | 0,0 | 0,0 |
| C73 Nowotwór złośliwy tarczycy | 5 | 0,6 | 0,3 | 0,2 |
| C74 Nowotwór złośliwy nadnerczy | 2 | 0,2 | 0,1 | 0,1 |
| C75 Nowotwór złośliwy innych gruczołów wydzielania wewnętrznego i struktur pokrewnych | 0 | 0,0 | 0,0 | 0,0 |
| C76 Nowotwór złośliwy umiejscowień innych i niedokładnie określonych | 2 | 0,2 | 0,1 | 0,1 |
| C77 Wtórne i nieokreślone nowotwory węzłów chłonnych | 0 | 0,0 | 0,0 | 0,0 |
| C78 Wtórne nowotwory złośliwe układu oddechowego i trawiennego | 0 | 0,0 | 0,0 | 0,0 |
| C79 Wtórny nowotwór złośliwy innych umiejscowień | 0 | 0,0 | 0,0 | 0,0 |
| C80 Nowotwór złośliwy bez określenia jego umiejscowienia | 101 | 11,6 | 4,4 | 5,0 |
| C81 Choroba Hodgkina | 3 | 0,3 | 0,1 | 0,1 |
| C82 Chłoniak nieziarniczy guzkowy (grudkowy) | 3 | 0,3 | 0,2 | 0,1 |
| C83 Chłoniaki nieziarnicze rozlane | 10 | 1,1 | 0,4 | 0,5 |
| C84 Obwodowy i skórny chłoniak z komórek T | 2 | 0,2 | 0,1 | 0,1 |
| C85 Inne i nieokreślone postacie chłoniaków nieziarniczych | 16 | 1,8 | 0,6 | 0,8 |
| C88 Złośliwe choroby immunoproliferacyjne | 0 | 0,0 | 0,0 | 0,0 |
| C90 Szpiczak mnogi i nowotwory z komórek plazmatycznych | 21 | 2,4 | 0,6 | 1,0 |
| C91 Białaczka limfatyczna | 20 | 2,3 | 0,9 | 1,0 |
| C92 Białaczka szpikowa | 35 | 4,0 | 1,5 | 1,7 |
| C93 Białaczka monocytowa | 3 | 0,3 | 0,1 | 0,1 |
| C94 Inne białaczki określonego rodzaju | 1 | 0,1 | 0,1 | 0,0 |
| C95 Białaczka z komórek nieokreślonego rodzaju | 1 | 0,1 | 0,0 | 0,0 |
| C96 Inny i nieokreślony nowotwór złośliwy tkanki limfatycznej, krwiotwórczej i tkanek pokrewnych | 1 | 0,1 | 0,0 | 0,0 |
| C97 Nowotwory złośliwe niezależnych (pierwotnych) mnogich umiejscowień | 1 | 0,1 | 0,0 | 0,0 |
| D00 Rak in situ jamy ustnej, przełyku i żołądka | 0 | 0,0 | 0,0 | 0,0 |
| D01 Raki in situ innych i nieokreślonych części narządów trawiennych | 0 | 0,0 | 0,0 | 0,0 |
| D02 Rak in situ ucha środkowego i układu oddechowego | 0 | 0,0 | 0,0 | 0,0 |
| D03 Czerniak in situ | 0 | 0,0 | 0,0 | 0,0 |
| D04 Rak in situ skóry | 0 | 0,0 | 0,0 | 0,0 |
| D05 Rak in situ sutka | 0 | 0,0 | 0,0 | 0,0 |
| D06 Rak in situ szyjki macicy | 0 | 0,0 | 0,0 | 0,0 |
| D07 Rak in situ innych i nieokreślonych narządów płciowych | 0 | 0,0 | 0,0 | 0,0 |
| D09 Rak in situ innych i nieokreślonych umiejscowień | 0 | 0,0 | 0,0 | 0,0 |

Tabela 22.

Nowotwory złośliwe w województwie zachodniopomorskim u mężczyzn w 2020 roku
wg standaryzowanych współczynników umieralności

| Nazwa rozpoznania | Liczba Wsp sur Wsp std | | | % |
|---|------------------------|------|--------|------|
| | Ogółem | 2583 | 313,92 | |
| C34 Nowotwór złośliwy oskrzela i płuca | 714 | 86,8 | 42,8 | 27,6 |
| C61 Nowotwór złośliwy gruczołu krokowego | 250 | 30,4 | 13,7 | 9,68 |
| C18 Nowotwór złośliwy okrężnicy | 214 | 26,0 | 12,5 | 8,28 |
| C67 Nowotwór złośliwy pęcherza moczowego | 146 | 17,7 | 8,1 | 5,65 |
| C25 Nowotwór złośliwy trzustki | 130 | 15,8 | 8,0 | 5,03 |
| C16 Nowotwór złośliwy żołądka | 131 | 15,9 | 7,9 | 5,07 |
| C80 Nowotwór złośliwy bez określenia jego umiejscowienia | 113 | 13,7 | 6,6 | 4,37 |
| C20 Nowotwór złośliwy odbytnicy | 84 | 10,2 | 5,1 | 3,25 |
| C71 Nowotwór złośliwy mózgu | 77 | 9,4 | 5,1 | 2,98 |
| C32 Nowotwór złośliwy krtani | 74 | 9,0 | 4,7 | 2,86 |
| C64 Nowotwór złośliwy nerki za wyjątkiem miedniczki nerkowej | 64 | 7,8 | 4,1 | 2,48 |
| C22 Nowotwór złośliwy wątroby i przewodów żółciowych wewnątrzwątrobowych | 61 | 7,4 | 3,6 | 2,36 |
| C15 Nowotwór złośliwy przetyku | 52 | 6,3 | 3,3 | 2,01 |
| C92 Białaczka szpikowa | 36 | 4,4 | 2,3 | 1,39 |
| C91 Białaczka limfatyczna | 34 | 4,1 | 2,2 | 1,32 |
| C43 Czerniak złośliwy skóry | 30 | 3,6 | 2,0 | 1,16 |
| C90 Szpiczak mnogi i nowotwory z komórek plazmatycznych | 30 | 3,6 | 1,8 | 1,16 |
| C09 Nowotwory złośliwe migdałka | 21 | 2,6 | 1,5 | 0,81 |
| C19 Nowotwór złośliwy zgięcia esiczo-odbytniczego | 26 | 3,2 | 1,5 | 1,01 |
| C85 Inne i nieokreślone postacie chłoniaków niezziarniczych | 22 | 2,7 | 1,3 | 0,85 |
| C44 Inne nowotwory złośliwe skóry | 21 | 2,6 | 1,2 | 0,81 |
| C04 Nowotwór złośliwy dna jamy ustnej | 15 | 1,8 | 1,0 | 0,58 |
| C01 Nowotwór złośliwy nasady języka | 15 | 1,8 | 0,9 | 0,58 |
| C24 Nowotwór złośliwy innych i nie określonych części dróg żółciowych | 16 | 1,9 | 0,9 | 0,62 |
| C02 Nowotwór złośliwy innych i nieokreślonych części języka | 13 | 1,6 | 0,9 | 0,50 |
| C49 Nowotwory złośliwe tkanki łącznej i innych tkanek miękkich | 9 | 1,1 | 0,8 | 0,35 |
| C38 Nowotwór złośliwy serca, śródpiersia i opłucnej | 12 | 1,5 | 0,8 | 0,46 |
| C26 Nowotwór złośliwy innych i niedokładnie określonych narządów trawiennych | 9 | 1,1 | 0,8 | 0,35 |
| C62 Nowotwór złośliwy jądra | 7 | 0,9 | 0,8 | 0,27 |
| C23 Nowotwór złośliwy pęcherzyka żółciowego | 12 | 1,5 | 0,7 | 0,46 |
| C83 Chłoniaki niezziarnicze rozlane | 6 | 0,7 | 0,5 | 0,23 |
| C06 Nowotwór złośliwy innych i nieokreślonych części jamy ustnej | 8 | 1,0 | 0,5 | 0,31 |
| C13 Nowotwór złośliwy części krtaniowej gardła (hypopharynx) | 9 | 1,1 | 0,5 | 0,35 |
| C14 Nowotwór złośliwy o innym i bliżej nieokreślonym umiejscowieniu w obrębie wargi, jamy ustnej i gardła | 8 | 1,0 | 0,5 | 0,31 |
| C81 Choroba Hodgkina | 7 | 0,9 | 0,5 | 0,27 |
| C10 Nowotwór złośliwy części ustnej gardła (oropharynx) | 8 | 1,0 | 0,5 | 0,31 |
| C45 Międzybłoniak | 8 | 1,0 | 0,5 | 0,31 |
| C73 Nowotwór złośliwy tarczycy | 7 | 0,9 | 0,4 | 0,27 |
| C17 Nowotwór złośliwy jelita cienkiego | 6 | 0,7 | 0,4 | 0,23 |
| C40 Nowotwór złośliwy kości i chrząstki stawowej kończyn | 4 | 0,5 | 0,4 | 0,15 |
| C84 Obwodowy i skórny chłoniak z komórek T | 6 | 0,7 | 0,3 | 0,23 |
| C72 Nowotwór złośliwy rdzenia kręgowego, nerwów czaszkowych i innych części centralnego systemu nerwowego | 3 | 0,4 | 0,3 | 0,12 |
| C21 Nowotwór złośliwy odbytu i kanału odbytu | 5 | 0,6 | 0,3 | 0,19 |
| C03 Nowotwór złośliwy dziąsła | 4 | 0,5 | 0,3 | 0,15 |
| C31 Nowotwór złośliwy zatok przynosowych | 4 | 0,5 | 0,3 | 0,15 |
| C60 Nowotwór złośliwy prącia | 4 | 0,5 | 0,2 | 0,15 |
| D07 Rak in situ innych i nieokreślonych narządów płciowych | 1 | 0,1 | 0,2 | 0,04 |
| C65 Nowotwór złośliwy miedniczki nerkowej | 4 | 0,5 | 0,2 | 0,15 |

Tabela 22. cont.

**Nowotwory złośliwe w województwie zachodniopomorskim u mężczyzn w 2020 roku
wg standaryzowanych współczynników umieralności**

| Nazwa rozpoznania | Liczba | Wsp sur | Wsp std | % |
|--|---------------|----------------|----------------|----------|
| C12 Nowotwór złośliwy zachyłka gruszkowatego | 3 | 0,4 | 0,2 | 0,12 |
| C11 Nowotwór złośliwy części nosowej gardła (nasopharynx) | 3 | 0,4 | 0,2 | 0,12 |
| C05 Nowotwór złośliwy podniebienia | 3 | 0,4 | 0,2 | 0,12 |
| C93 Białaczka monocytowa | 3 | 0,4 | 0,2 | 0,12 |
| C48 Nowotwór złośliwy przestrzeni zaotrzewnowej i otrzewnej | 2 | 0,2 | 0,2 | 0,08 |
| C82 Chłoniak niezłazniczy guzkowy (grudkowy) | 2 | 0,2 | 0,2 | 0,08 |
| C76 Nowotwór złośliwy umiejscowień innych i niedokładnie określonych | 3 | 0,4 | 0,2 | 0,12 |
| C95 Białaczka z komórek nieokreślonego rodzaju | 3 | 0,4 | 0,2 | 0,12 |
| C30 Nowotwór złośliwy jamy nosowej i ucha środkowego | 2 | 0,2 | 0,2 | 0,08 |
| C39 Nowotwór złośliwy innych i niedokładnie określonych części układu oddechowego i narządów klatki piersiowej | 2 | 0,2 | 0,1 | 0,08 |
| C41 Nowotwór złośliwy kości i chrząstki stawowej o innym i nieokreślonym umiejscowieniu | 2 | 0,2 | 0,1 | 0,08 |
| C68 Nowotwór złośliwy innych i nieokreślonych narządów moczowych | 2 | 0,2 | 0,1 | 0,08 |
| C07 Nowotwór złośliwy ślinianki przyusznej | 2 | 0,2 | 0,1 | 0,08 |
| C97 Nowotwory złośliwe niezależnych (pierwotnych) mnogich umiejscowień | 2 | 0,2 | 0,1 | 0,08 |
| C69 Nowotwór złośliwy oka | 1 | 0,1 | 0,1 | 0,04 |
| C08 Nowotwór złośliwy innych i nieokreślonych dużych gruczołów ślinowych | 1 | 0,1 | 0,1 | 0,04 |
| C50 Nowotwór złośliwy sutka | 1 | 0,1 | 0,1 | 0,04 |
| C74 Nowotwór złośliwy nadnerczy | 1 | 0,1 | 0,1 | 0,04 |
| C88 Złośliwe choroby immunoproliferacyjne | 1 | 0,1 | 0,1 | 0,04 |
| C94 Inne białaczki określonego rodzaju | 1 | 0,1 | 0,1 | 0,04 |
| C96 Inny i nieokreślony nowotwór złośliwy tkanki limfatycznej, krwiotwórczej i tkanek pokrewnych | 1 | 0,1 | 0,1 | 0,04 |
| C66 Nowotwór złośliwy moczowodu | 1 | 0,1 | 0,1 | 0,04 |
| D00 Rak in situ jamy ustnej, przełyku i żołądka | 1 | 0,1 | 0,1 | 0,04 |
| C00 Nowotwory złośliwe wargi | 0 | 0,0 | 0,0 | 0 |
| C33 Nowotwór złośliwy tchawicy | 0 | 0,0 | 0,0 | 0 |
| C37 Nowotwór złośliwy grasicy | 0 | 0,0 | 0,0 | 0 |
| C46 Mięsak Kaposi'ego | 0 | 0,0 | 0,0 | 0 |
| C47 Nowotwory złośliwe nerwów obwodowych i autonomicznego układu nerwowego | 0 | 0,0 | 0,0 | 0 |
| C63 Nowotwór złośliwy innych i nieokreślonych męskich narządów płciowych | 0 | 0,0 | 0,0 | 0 |
| C70 Nowotwór złośliwy opon | 0 | 0,0 | 0,0 | 0 |
| C75 Nowotwór złośliwy innych gruczołów wydzielania wewnętrznego i struktur pokrewnych | 0 | 0,0 | 0,0 | 0 |
| C77 Wtórne i nieokreślone nowotwory węzłów chłonnych | 0 | 0,0 | 0,0 | 0 |
| C78 Wtórne nowotwory złośliwe układu oddechowego i trawiennego | 0 | 0,0 | 0,0 | 0 |
| C79 Wtórny nowotwór złośliwy innych umiejscowień | 0 | 0,0 | 0,0 | 0 |
| D01 Raki in situ innych i nieokreślonych części narządów trawiennych | 0 | 0,0 | 0,0 | 0 |
| D02 Rak in situ ucha środkowego i układu oddechowego | 0 | 0,0 | 0,0 | 0 |
| D03 Czerniak in situ | 0 | 0,0 | 0,0 | 0 |
| D04 Rak in situ skóry | 0 | 0,0 | 0,0 | 0 |
| D05 Rak in situ sutka | 0 | 0,0 | 0,0 | 0 |
| D06 Rak in situ szyjki macicy | 0 | 0,0 | 0,0 | 0 |
| D09 Rak in situ innych i nieokreślonych umiejscowień | 0 | 0,0 | 0,0 | 0 |

Tabela 23.

Nowotwory złośliwe w województwie zachodniopomorskim u kobiet w 2020 roku
wg standaryzowanych współczynników umieralności

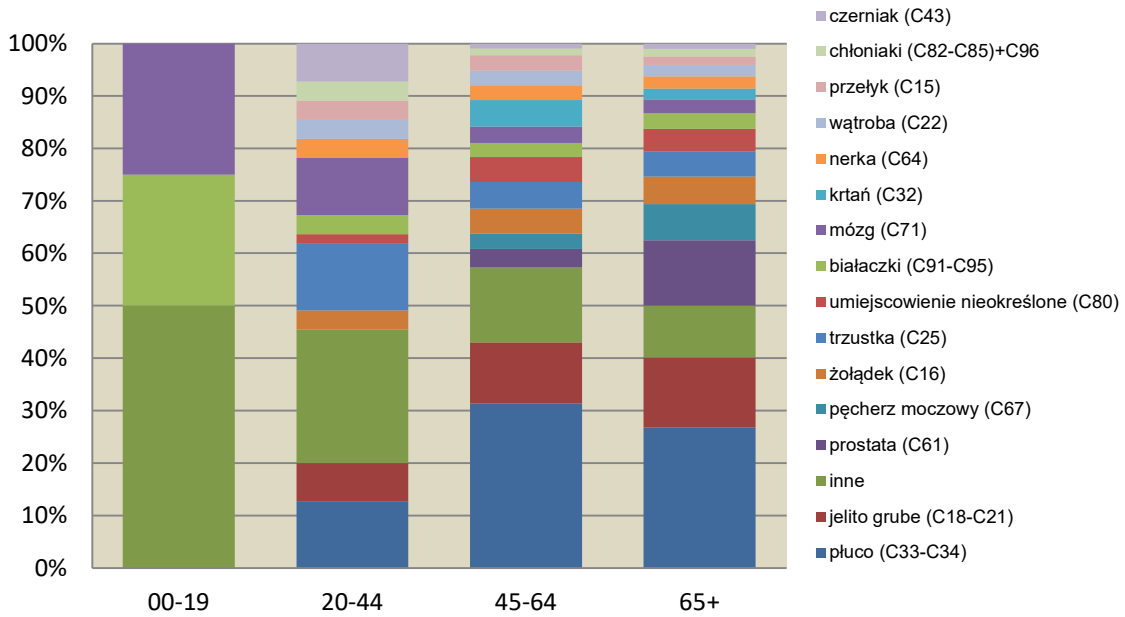
| Nazwa rozpoznania | Liczba Wsp sur Wsp std % | | | |
|---|--------------------------|------|--------|--------|
| | Ogółem | 2010 | 230,93 | 90,813 |
| C34 Nowotwór złośliwy oskrzela i płuca | 436 | 50,1 | 20,3 | 21,7 |
| C50 Nowotwór złośliwy sutka | 298 | 34,2 | 14,2 | 14,8 |
| C56 Nowotwór złośliwy jajnika | 113 | 13,0 | 5,4 | 5,62 |
| C18 Nowotwór złośliwy okrężnicy | 139 | 16,0 | 5,4 | 6,92 |
| C53 Nowotwór złośliwy szyjki macicy | 75 | 8,6 | 4,4 | 3,73 |
| C80 Nowotwór złośliwy bez określenia jego umiejscowienia | 101 | 11,6 | 4,4 | 5,02 |
| C25 Nowotwór złośliwy trzustki | 97 | 11,1 | 4,1 | 4,83 |
| C16 Nowotwór złośliwy żołądka | 79 | 9,1 | 3,8 | 3,93 |
| C54 Nowotwór złośliwy trzonu macicy | 75 | 8,6 | 3,0 | 3,73 |
| C20 Nowotwór złośliwy odbytnicy | 59 | 6,8 | 2,7 | 2,94 |
| C71 Nowotwór złośliwy mózgu | 51 | 5,9 | 2,6 | 2,54 |
| C64 Nowotwór złośliwy nerki za wyjątkiem miedniczki nerkowej | 50 | 5,7 | 2,0 | 2,49 |
| C22 Nowotwór złośliwy wątroby i przewodów żółciowych wewnątrzwątrobowych | 39 | 4,5 | 1,6 | 1,94 |
| C92 Białaczka szpikowa | 35 | 4,0 | 1,5 | 1,74 |
| C67 Nowotwór złośliwy pęcherza moczowego | 41 | 4,7 | 1,4 | 2,04 |
| C23 Nowotwór złośliwy pęcherzyka żółciowego | 20 | 2,3 | 1,0 | 1 |
| C15 Nowotwór złośliwy przełyku | 15 | 1,7 | 0,9 | 0,75 |
| C91 Białaczka limfatyczna | 20 | 2,3 | 0,9 | 1 |
| C19 Nowotwór złośliwy zgięcia esiczo-odbytniczego | 17 | 2,0 | 0,8 | 0,85 |
| C24 Nowotwór złośliwy innych i nie określonych części dróg żółciowych | 17 | 2,0 | 0,7 | 0,85 |
| C90 Szpiczak mnogi i nowotwory z komórek plazmatycznych | 21 | 2,4 | 0,6 | 1,04 |
| C51 Nowotwór złośliwy sromu | 16 | 1,8 | 0,6 | 0,8 |
| C85 Inne i nieokreślone postacie chłoniaków niezziarniczych | 16 | 1,8 | 0,6 | 0,8 |
| C43 Czerniak złośliwy skóry | 15 | 1,7 | 0,5 | 0,75 |
| C49 Nowotwory złośliwe tkanki łącznej i innych tkanek miękkich | 10 | 1,1 | 0,5 | 0,5 |
| C41 Nowotwór złośliwy kości i chrząstki stawowej o innym i nieokreślonym umiejscowieniu | 4 | 0,5 | 0,5 | 0,2 |
| C32 Nowotwór złośliwy krtani | 8 | 0,9 | 0,4 | 0,4 |
| C45 Międzybłonniak | 9 | 1,0 | 0,4 | 0,45 |
| C55 Nowotwór złośliwy nieokreślonej części macicy | 6 | 0,7 | 0,4 | 0,3 |
| C83 Chłoniaki niezziarnicze rozlane | 10 | 1,1 | 0,4 | 0,5 |
| C21 Nowotwór złośliwy odbytu i kanału odbytu | 8 | 0,9 | 0,4 | 0,4 |
| C57 Nowotwór złośliwy innych i nieokreślonych żeńskich narządów płciowych | 9 | 1,0 | 0,4 | 0,45 |
| C02 Nowotwór złośliwy innych i nieokreślonych części języka | 7 | 0,8 | 0,3 | 0,35 |
| C44 Inne nowotwory złośliwe skóry | 14 | 1,6 | 0,3 | 0,7 |
| C01 Nowotwór złośliwy nasady języka | 5 | 0,6 | 0,3 | 0,25 |
| C73 Nowotwór złośliwy tarczycy | 5 | 0,6 | 0,3 | 0,25 |
| C66 Nowotwór złośliwy moczowodu | 5 | 0,6 | 0,2 | 0,25 |
| C82 Chłoniak niezziarniczy guzkowy (grudkowy) | 3 | 0,3 | 0,2 | 0,15 |
| C74 Nowotwór złośliwy nadnerczy | 2 | 0,2 | 0,1 | 0,1 |
| C40 Nowotwór złośliwy kości i chrząstki stawowej kończyn | 2 | 0,2 | 0,1 | 0,1 |
| C09 Nowotwory złośliwe migdałka | 3 | 0,3 | 0,1 | 0,15 |
| C06 Nowotwór złośliwy innych i nieokreślonych części jamy ustnej | 3 | 0,3 | 0,1 | 0,15 |
| C81 Choroba Hodgkina | 3 | 0,3 | 0,1 | 0,15 |
| C07 Nowotwór złośliwy ślinianki przyusznej | 4 | 0,5 | 0,1 | 0,2 |
| C38 Nowotwór złośliwy serca, śródpiersia i opłucnej | 3 | 0,3 | 0,1 | 0,15 |
| C48 Nowotwór złośliwy przestrzeni zaotrzewnowej i otrzewnej | 2 | 0,2 | 0,1 | 0,1 |
| C26 Nowotwór złośliwy innych i niedokładnie określonych narządów trawiennych | 3 | 0,3 | 0,1 | 0,15 |
| C52 Nowotwór złośliwy pochwy | 4 | 0,5 | 0,1 | 0,2 |

Tabela 23. cont.

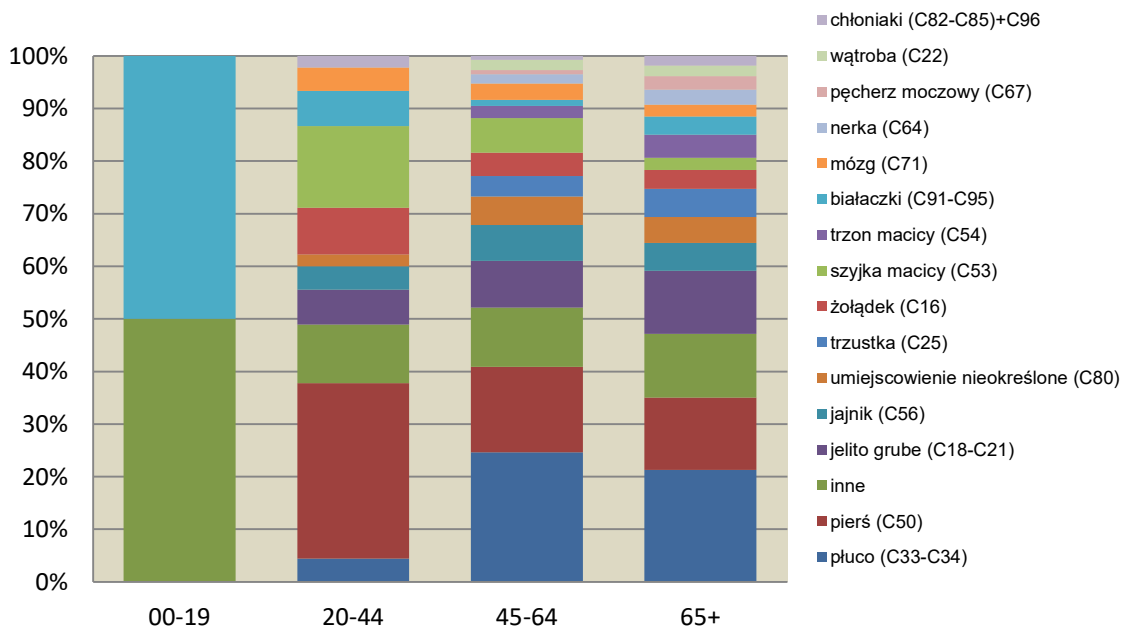
**Nowotwory złośliwe w województwie zachodniopomorskim u kobiet w 2020 roku
wg standaryzowanych współczynników umieralności**

| Nazwa rozpoznania | Liczba | Wsp sur | Wsp std | % |
|--|---------------|----------------|----------------|----------|
| C17 Nowotwór złośliwy jelita cienkiego | 3 | 0,3 | 0,1 | 0,15 |
| C11 Nowotwór złośliwy części nosowej gardła (nasopharynx) | 2 | 0,2 | 0,1 | 0,1 |
| C76 Nowotwór złośliwy umiejscowień innych i niedokładnie określonych | 2 | 0,2 | 0,1 | 0,1 |
| C14 Nowotwór złośliwy o innym i bliżej nieokreślonym umiejscowieniu w obrębie wargi, jamy ustnej i gardła | 1 | 0,1 | 0,1 | 0,05 |
| C93 Białaczka monocytowa | 3 | 0,3 | 0,1 | 0,15 |
| C70 Nowotwór złośliwy opon | 2 | 0,2 | 0,1 | 0,1 |
| C31 Nowotwór złośliwy zatok przynosowych | 2 | 0,2 | 0,1 | 0,1 |
| C04 Nowotwór złośliwy dna jamy ustnej | 2 | 0,2 | 0,1 | 0,1 |
| C68 Nowotwór złośliwy innych i nieokreślonych narządów moczowych | 3 | 0,3 | 0,1 | 0,15 |
| C84 Obwodowy i skórny chłoniak z komórek T | 2 | 0,2 | 0,1 | 0,1 |
| C03 Nowotwór złośliwy dziąsła | 1 | 0,1 | 0,1 | 0,05 |
| C05 Nowotwór złośliwy podniebienia | 1 | 0,1 | 0,1 | 0,05 |
| C13 Nowotwór złośliwy części krtaniowej gardła (hypopharynx) | 1 | 0,1 | 0,1 | 0,05 |
| C94 Inne białaczki określonego rodzaju | 1 | 0,1 | 0,1 | 0,05 |
| C30 Nowotwór złośliwy jamy nosowej i ucha środkowego | 1 | 0,1 | 0,0 | 0,05 |
| C39 Nowotwór złośliwy innych i niedokładnie określonych części układu oddechowego i narządów klatki piersiowej | 1 | 0,1 | 0,0 | 0,05 |
| C95 Białaczka z komórek nieokreślonego rodzaju | 1 | 0,1 | 0,0 | 0,05 |
| C97 Nowotwory złośliwe niezależnych (pierwotnych) mnogich umiejscowień | 1 | 0,1 | 0,0 | 0,05 |
| C33 Nowotwór złośliwy tchawicy | 1 | 0,1 | 0,0 | 0,05 |
| C96 Inny i nieokreślony nowotwór złośliwy tkanki limfatycznej, krwiotwórczej i tkanek pokrewnych | 1 | 0,1 | 0,0 | 0,05 |
| C00 Nowotwory złośliwe wargi | 1 | 0,1 | 0,0 | 0,05 |
| C08 Nowotwór złośliwy innych i nieokreślonych dużych gruczołów ślinowych | 0 | 0,0 | 0,0 | 0 |
| C10 Nowotwór złośliwy części ustnej gardła (oropharynx) | 0 | 0,0 | 0,0 | 0 |
| C12 Nowotwór złośliwy zachyłka gruszkowatego | 0 | 0,0 | 0,0 | 0 |
| C37 Nowotwór złośliwy grasicy | 0 | 0,0 | 0,0 | 0 |
| C46 Mięsak Kaposi'ego | 0 | 0,0 | 0,0 | 0 |
| C47 Nowotwory złośliwe nerwów obwodowych i autonomicznego układu nerwowego | 0 | 0,0 | 0,0 | 0 |
| C58 Nowotwór złośliwy łożyska | 0 | 0,0 | 0,0 | 0 |
| C60 Nowotwór złośliwy prącia | 0 | 0,0 | 0,0 | 0 |
| C61 Nowotwór złośliwy gruczołu krokowego | 0 | 0,0 | 0,0 | 0 |
| C62 Nowotwór złośliwy jądra | 0 | 0,0 | 0,0 | 0 |
| C63 Nowotwór złośliwy innych i nieokreślonych męskich narządów płciowych | 0 | 0,0 | 0,0 | 0 |
| C65 Nowotwór złośliwy miedniczki nerkowej | 0 | 0,0 | 0,0 | 0 |
| C69 Nowotwór złośliwy oka | 0 | 0,0 | 0,0 | 0 |
| C72 Nowotwór złośliwy rdzenia kręgowego, nerwów czaszkowych i innych części centralnego systemu nerwowego | 0 | 0,0 | 0,0 | 0 |
| C75 Nowotwór złośliwy innych gruczołów wydzielania wewnętrznego i struktur pokrewnych | 0 | 0,0 | 0,0 | 0 |
| C77 Wtórne i nieokreślone nowotwory węzłów chłonnych | 0 | 0,0 | 0,0 | 0 |
| C78 Wtórne nowotwory złośliwe układu oddechowego i trawiennego | 0 | 0,0 | 0,0 | 0 |
| C79 Wtórny nowotwór złośliwy innych umiejscowień | 0 | 0,0 | 0,0 | 0 |
| C88 Złośliwe choroby immunoproliferacyjne | 0 | 0,0 | 0,0 | 0 |
| D00 Rak in situ jamy ustnej, przełyku i żołądka | 0 | 0,0 | 0,0 | 0 |
| D01 Raki in situ innych i nieokreślonych części narządów trawiennych | 0 | 0,0 | 0,0 | 0 |
| D02 Rak in situ ucha środkowego i układu oddechowego | 0 | 0,0 | 0,0 | 0 |
| D03 Czerniak in situ | 0 | 0,0 | 0,0 | 0 |
| D04 Rak in situ skóry | 0 | 0,0 | 0,0 | 0 |
| D05 Rak in situ sutka | 0 | 0,0 | 0,0 | 0 |
| D06 Rak in situ szyjki macicy | 0 | 0,0 | 0,0 | 0 |
| D07 Rak in situ innych i nieokreślonych narządów płciowych | 0 | 0,0 | 0,0 | 0 |
| D09 Rak in situ innych i nieokreślonych umiejscowień | 0 | 0,0 | 0,0 | 0 |

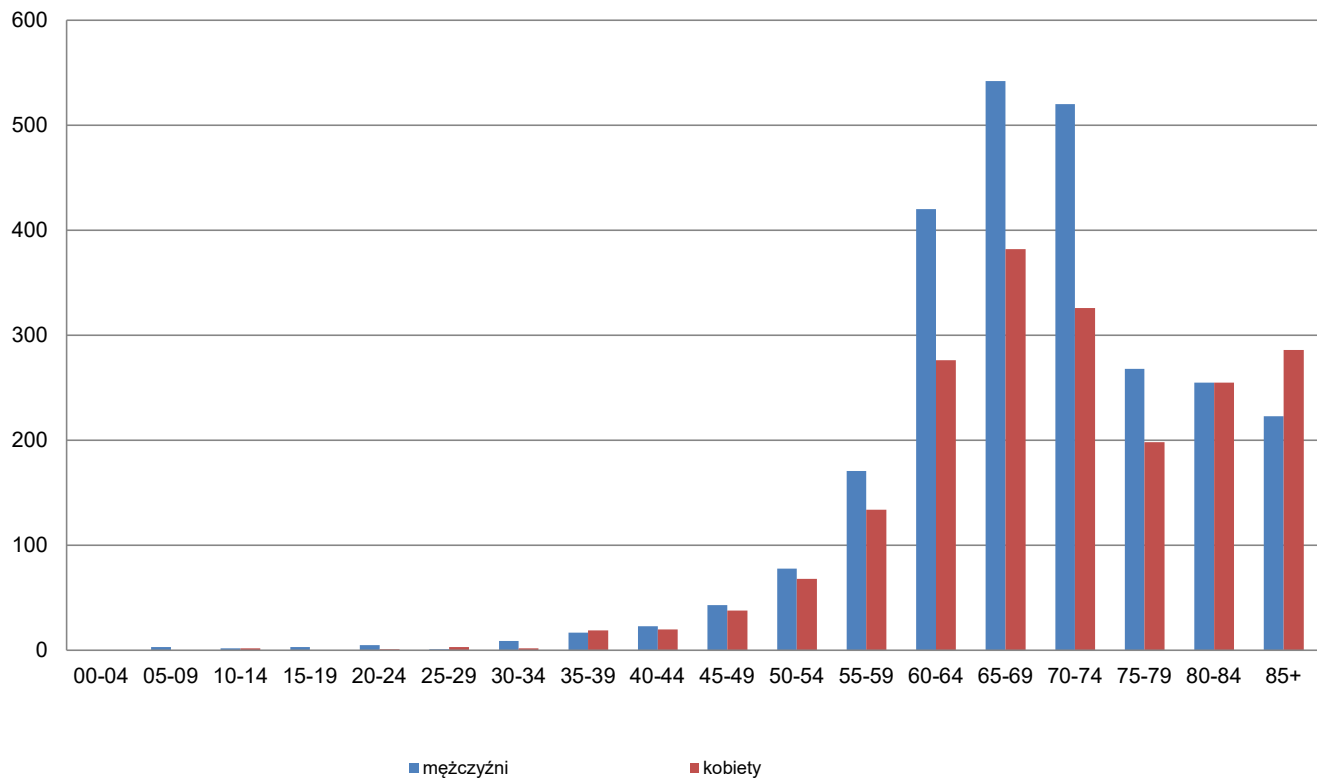
Rysunek 15. Struktura zgonów mężczyzn na nowotwory złośliwe w województwie zachodniopomorskim w 2020 roku



Rysunek 16. Struktura zgonów kobiet na nowotwory złośliwe w województwie zachodniopomorskim w 2020 roku



Rysunek 17. Struktura zgonów na nowotwory złośliwe w województwie zachodniopomorskim według płci i wieku w 2020 roku



Rysunek 18. Struktura zgonów na nowotwory złośliwe w województwie zachodniopomorskim według płci i powiatów w 2020 roku

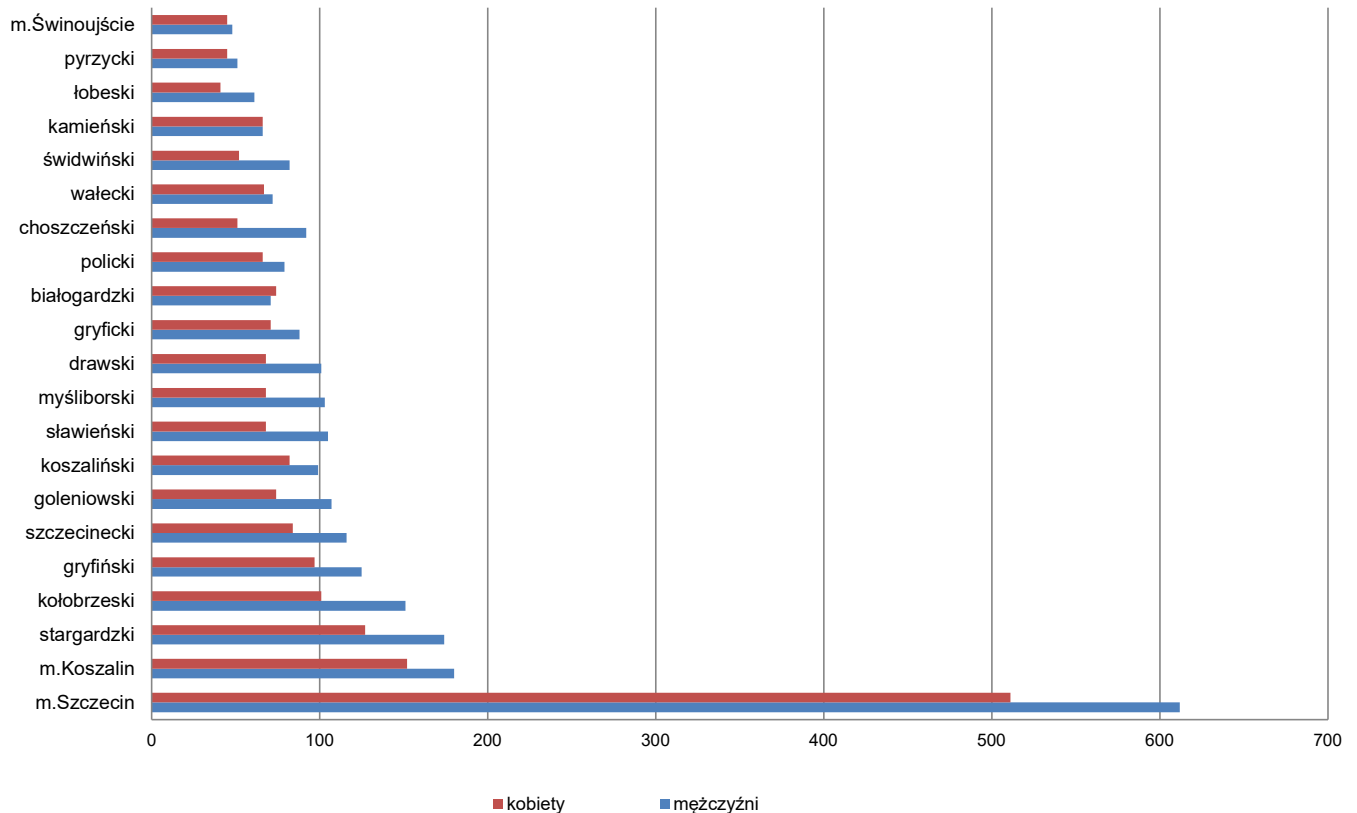


Tabela 28.

Kompletność rejestracji nowotworów złośliwych w województwie zachodniopomorskim według powiatów w 2020 roku.

| Powiat | Liczba zachorowań | Liczba zgonów | Wskaźnik zachorowania/zgony | Wskaźnik zgony/zachorowania |
|---------------|-------------------|---------------|-----------------------------|-----------------------------|
| białogardzki | 153 | 145 | 1,06 | 0,95 |
| choszczeński | 147 | 143 | 1,03 | 0,97 |
| drawski | 187 | 169 | 1,11 | 0,90 |
| goleniowski | 297 | 181 | 1,64 | 0,61 |
| gryficki | 251 | 159 | 1,58 | 0,63 |
| gryfiński | 292 | 222 | 1,32 | 0,76 |
| kamieński | 188 | 132 | 1,42 | 0,70 |
| kołobrzeski | 374 | 252 | 1,48 | 0,67 |
| koszaliński | 202 | 181 | 1,12 | 0,90 |
| myśliborski | 184 | 171 | 1,08 | 0,93 |
| policki | 253 | 145 | 1,74 | 0,57 |
| pyrzycki | 142 | 96 | 1,48 | 0,68 |
| slawieński | 173 | 173 | 1,00 | 1,00 |
| stargardzki | 383 | 301 | 1,27 | 0,79 |
| szczecinecki | 221 | 200 | 1,11 | 0,90 |
| świdwiński | 165 | 134 | 1,23 | 0,81 |
| walecki | 188 | 139 | 1,35 | 0,74 |
| łobeski | 154 | 102 | 1,51 | 0,66 |
| m.Koszalin | 444 | 332 | 1,34 | 0,75 |
| m.Szczecin | 1822 | 1123 | 1,62 | 0,62 |
| m.Świnoujście | 234 | 93 | 2,52 | 0,40 |
| razem | 6454 | 4593 | 1,41 | 0,71 |

Tabela 29.

Wskaźnik kompletności rejestracji oraz wskaźnik Za/Zg dla kobiet i mężczyzn w woj.zachodniopomorskim w 2020 roku

| Płeć | Wskaźnik Za/Zg | Standardowy wskaźnik Za/Zg | Kompletność |
|------------------------|----------------|----------------------------|-------------|
| Mężczyźni | 1,17 | 1,50 | 0,78 |
| Kobiety | 1,70 | 1,90 | 0,89 |
| woj.zachodniopomorskie | 1,41 | 1,44 | 0,98 |

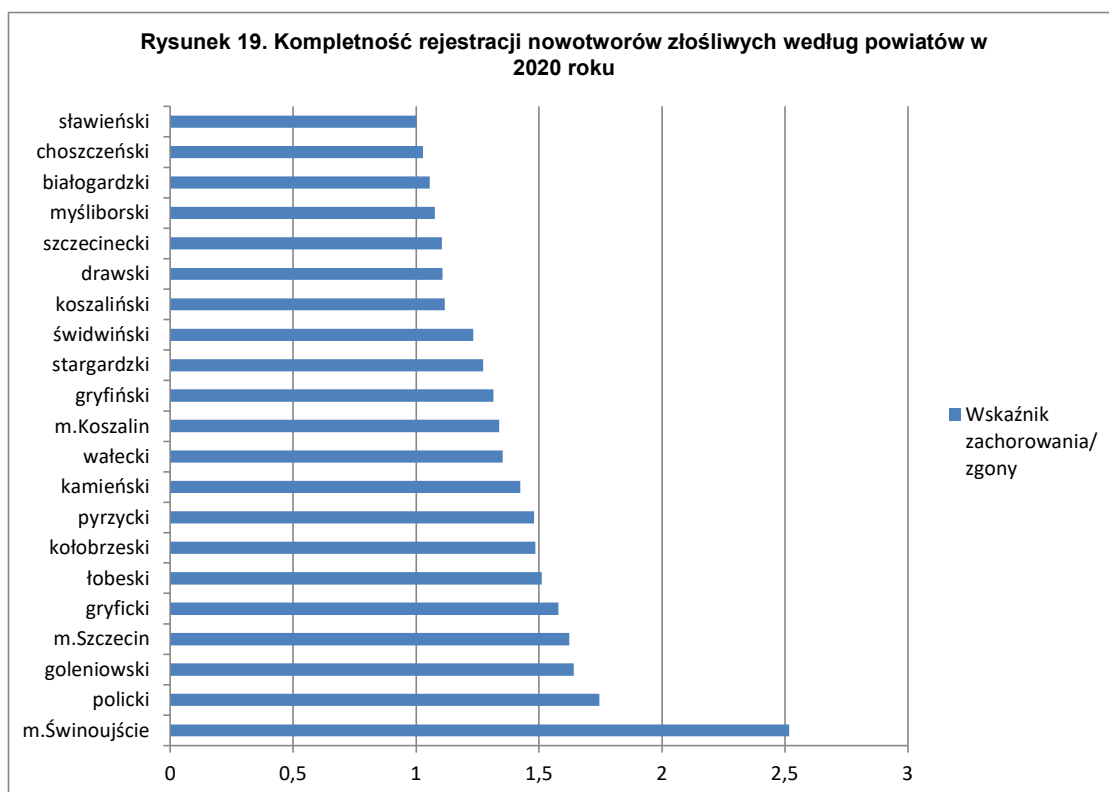


Tabela 30. Zachorowalność i umieralność na nowotwory złośliwe według układów narządowych u mężczyzn w województwie zachodniopomorskim w 2020 roku

| Umiejscowienie | ICD10 | zachorowania | | | | zgony | | | |
|---|----------------------------|--------------------|---------------------|-----------------------------|-------------------------|--------------------|---------------------|-----------------------------|-------------------------|
| | | Liczby bezwzględne | Współczynnik surowy | Współczynnik standaryzowany | % wszystkich nowotworów | Liczby bezwzględne | Współczynnik surowy | Współczynnik standaryzowany | % wszystkich nowotworów |
| Nowotwory złośliwe ogółem | C00-C97 D00-D09 | 3034 | 368,7 | 191,9 | 100,00 | 2583 | 313,9 | 156,3 | 100,00 |
| Nowotwory wargi, jamy ustnej i gardła | C00-C14 | 113 | 13,7 | 7,6 | 3,72 | 113 | 13,7 | 7,4 | 4,38 |
| Nowotwory narządów trawiennych | C15-C26 | 633 | 76,9 | 39,6 | 20,86 | 746 | 90,7 | 45,0 | 28,88 |
| Nowotwory jelita grubego | C18-C21 | 358 | 43,5 | 21,9 | 11,80 | 329 | 40,0 | 19,4 | 12,74 |
| Nowotwory narządów oddechowych i klatki piersiowej | C30-C39 | 581 | 70,6 | 35,7 | 19,15 | 808 | 98,2 | 48,8 | 31,28 |
| Nowotwory narządów oddechowych | C30-C34 | 569 | 69,2 | 34,9 | 18,75 | 794 | 96,5 | 47,8 | 30,74 |
| Nowotwory klatki piersiowej | C37-C39 | 12 | 1,5 | 0,8 | 0,40 | 14 | 1,7 | 0,9 | 0,54 |
| Nowotwory kości i chrząstki stawowej | C40-C41 | 12 | 1,5 | 1,0 | 0,40 | 6 | 0,7 | 0,5 | 0,23 |
| Czerniak i inne nowotwory złośliwe skóry | C43-C44 | 330 | 40,1 | 19,6 | 10,88 | 51 | 6,2 | 3,1 | 1,97 |
| Czerniak | C43 | 81 | 9,8 | 5,5 | 2,67 | 30 | 3,6 | 2,0 | 1,16 |
| Nowotwory międzybłonna i tkanek miękkich | C45-C49 | 26 | 3,2 | 2,4 | 0,86 | 19 | 2,3 | 1,5 | 0,74 |
| Nowotwory piersi | C50 | 4 | 0,5 | 0,3 | 0,13 | 1 | 0,1 | 0,1 | 0,04 |
| Nowotwory męskich narządów płciowych | C60-C63 | 649 | 78,9 | 39,2 | 21,39 | 261 | 31,7 | 14,6 | 10,11 |
| Nowotwory gruczołu krokowego | C61 | 603 | 73,3 | 35,3 | 19,87 | 250 | 30,4 | 13,7 | 9,68 |
| Nowotwory układu moczowego | C64-C68 | 369 | 44,8 | 22,4 | 12,16 | 217 | 26,4 | 12,6 | 8,40 |
| Nowotwory oka, mózgu i innych części centralnego systemu nerwowego | C69-C72 | 49 | 6,0 | 3,6 | 1,62 | 81 | 9,8 | 5,5 | 3,14 |
| Nowotwory tarczycy i innych gruczołów wydzielania wewnętrznego | C73-C75 | 32 | 3,9 | 2,9 | 1,06 | 8 | 1,0 | 0,5 | 0,31 |
| Nowotwory niedokładnie określone, wtórne i o nieokreślonym umiejscowieniu | C76-C80 | 110 | 13,4 | 6,9 | 3,63 | 116 | 14,1 | 6,8 | 4,49 |
| Nowotwory tkanki limfatycznej, krwiotwórczej i tkanek pokrewnych | C81-C96 | 115 | 14,0 | 10,1 | 3,79 | 152 | 18,5 | 9,6 | 5,89 |
| Choroba Hodgkina | C81 | 12 | 1,5 | 1,9 | 0,40 | 7 | 0,9 | 0,5 | 0,27 |
| Chłoniaki nieziarnicze | C82-C85 + C96 | 37 | 4,5 | 2,7 | 1,22 | 37 | 4,5 | 2,4 | 1,43 |
| Białaczki | C91-C95 | 50 | 6,1 | 4,5 | 1,65 | 77 | 9,4 | 4,9 | 2,98 |
| Nowotwory in situ | D00-D09 | 11 | 1,3 | 0,7 | 0,36 | 2 | 0,2 | 0,3 | 0,08 |

Tabela 31. Zachorowalność i umieralność na nowotwory złośliwe według układów narządowych u kobiet w województwie zachodniopomorskim w 2020 roku

| Umiejscowienie | ICD10 | zachorowania | | | | zgony | | | |
|---|----------------------------|--------------------|---------------------|-----------------------------|-------------------------|--------------------|---------------------|-----------------------------|-------------------------|
| | | Liczby bezwzględne | Współczynnik surowy | Współczynnik standaryzowany | % wszystkich nowotworów | Liczby bezwzględne | Współczynnik surowy | Współczynnik standaryzowany | % wszystkich nowotworów |
| Nowotwory złośliwe ogółem | C00-C97 D00-D09 | 3420 | 392,9 | 199,8 | 100,00 | 2010 | 230,9 | 90,8 | 100,00 |
| Nowotwory wargi, jamy ustnej i gardła | C00-C14 | 50 | 5,7 | 2,5 | 1,46 | 31 | 3,6 | 1,5 | 1,54 |
| Nowotwory narządów trawiennych | C15-C26 | 499 | 57,3 | 24,3 | 14,59 | 496 | 57,0 | 21,6 | 24,68 |
| Nowotwory jelita grubego | C18-C21 | 303 | 34,8 | 14,3 | 8,86 | 223 | 25,6 | 9,2 | 11,10 |
| Nowotwory narządów oddechowych i klatki piersiowej | C30-C39 | 441 | 50,7 | 21,4 | 12,90 | 452 | 51,9 | 21,1 | 22,49 |
| Nowotwory narządów oddechowych | C30-C34 | 429 | 49,3 | 20,7 | 12,54 | 448 | 51,5 | 20,9 | 22,29 |
| Nowotwory klatki piersiowej | C37-C39 | 12 | 1,4 | 0,7 | 0,35 | 4 | 0,5 | 0,2 | 0,20 |
| Nowotwory kości i chrząstki stawowej | C40-C41 | 13 | 1,5 | 1,2 | 0,38 | 6 | 0,7 | 0,6 | 0,30 |
| Czerniak i inne nowotwory złośliwe skóry | C43-C44 | 373 | 42,9 | 18,9 | 10,91 | 29 | 3,3 | 0,8 | 1,44 |
| Czerniak | C43 | 108 | 12,4 | 7,8 | 3,16 | 15 | 1,7 | 0,5 | 0,75 |
| Nowotwory międzybłonna i tkanek miękkich | C45-C49 | 31 | 3,6 | 2,0 | 0,91 | 21 | 2,4 | 1,0 | 1,05 |
| Nowotwory piersi | C50 | 857 | 98,5 | 54,8 | 25,06 | 298 | 34,2 | 14,2 | 14,83 |
| Nowotwory żeńskich narządów płciowych | C51-C58 | 407 | 46,8 | 23,6 | 11,90 | 298 | 34,2 | 14,3 | 14,83 |
| Nowotwory układu moczowego | C64-C68 | 193 | 22,2 | 9,7 | 5,64 | 99 | 11,4 | 3,7 | 4,93 |
| Nowotwory oka, mózgu i innych części centralnego systemu nerwowego | C69-C72 | 48 | 5,5 | 3,7 | 1,40 | 53 | 6,1 | 2,7 | 2,64 |
| Nowotwory tarczycy i innych gruczołów wydzielania wewnętrznego | C73-C75 | 138 | 15,9 | 12,8 | 4,04 | 7 | 0,8 | 0,4 | 0,35 |
| Nowotwory niedokładnie określone, wtórne i o nieokreślonym umiejscowieniu | C76-C80 | 107 | 12,3 | 5,4 | 3,13 | 103 | 11,8 | 4,5 | 5,12 |
| Nowotwory tkanki limfatycznej, krwiotwórczej i tkanek pokrewnych | C81-C96 | 106 | 12,2 | 7,1 | 3,10 | 116 | 13,3 | 4,5 | 5,77 |
| Choroba Hodgkina | C81 | 11 | 1,3 | 1,1 | 0,32 | 3 | 0,3 | 0,1 | 0,15 |
| Chłoniaki niezziarnicze | C82-C85 + C96 | 46 | 5,3 | 3,1 | 1,35 | 32 | 3,7 | 1,2 | 1,59 |
| Białaczki | C91-C95 | 40 | 4,6 | 2,4 | 1,17 | 60 | 6,9 | 2,5 | 2,99 |
| Nowotwory in situ | D00-D09 | 157 | 18,0 | 12,5 | 4,59 | 0 | 0,0 | 0,0 | 0,00 |

Tabela 32. Zachorowalność na nowotwory złośliwe według układów narządowych u mężczyzn zamieszkałych na terenie województwa zachodniopomorskiego w 2020 roku

| Umiejscowienie | ICD10 | suma | białogardzki | choszczeński | drawski | goleniowski | gryficki | gryfiński | kamieński | Kołobrzeski | Koszaliński | mysliborski | policki | pyrzycki | ślawieński | stargardzki | szczeciński | świdwiński | walecki | łobeski | m.Koszalin | m.Szczecin | m.Świnoujście |
|---|----------------------------|------|--------------|--------------|---------|-------------|----------|-----------|-----------|-------------|-------------|-------------|---------|----------|------------|-------------|-------------|------------|---------|---------|------------|------------|---------------|
| Nowotwory złośliwe ogółem | C00-C97 D00-D09 | 3034 | 70 | 75 | 84 | 123 | 125 | 127 | 88 | 203 | 98 | 94 | 107 | 77 | 92 | 163 | 117 | 84 | 92 | 78 | 211 | 818 | 108 |
| Nowotwory wargi, jamy ustnej i gardła | C00-C14 | 113 | 2 | 4 | 4 | 3 | 8 | 4 | 2 | 4 | 4 | 4 | 4 | 4 | 10 | 5 | 2 | 4 | 2 | 2 | 1 | 34 | 6 |
| Nowotwory narządów trawiennych | C15-C26 | 633 | 17 | 15 | 23 | 26 | 32 | 28 | 18 | 40 | 19 | 21 | 22 | 16 | 22 | 39 | 17 | 14 | 25 | 23 | 53 | 141 | 22 |
| Nowotwory jelita grubego | C18-C21 | 358 | 10 | 7 | 17 | 12 | 19 | 16 | 10 | 20 | 11 | 13 | 8 | 6 | 11 | 25 | 12 | 8 | 19 | 14 | 28 | 79 | 13 |
| Nowotwory narządów oddechowych i klatki piersiowej | C30-C39 | 581 | 9 | 20 | 21 | 18 | 18 | 32 | 21 | 42 | 21 | 22 | 22 | 17 | 16 | 35 | 23 | 20 | 14 | 13 | 29 | 151 | 17 |
| Nowotwory narządów oddechowych | C30-C34 | 569 | 9 | 20 | 20 | 18 | 18 | 32 | 20 | 41 | 20 | 22 | 21 | 17 | 15 | 34 | 22 | 20 | 14 | 12 | 29 | 149 | 16 |
| Nowotwory klatki piersiowej | C37-C39 | 12 | 0 | 0 | 1 | 0 | 0 | 0 | 1 | 1 | 1 | 0 | 1 | 0 | 1 | 1 | 1 | 0 | 0 | 1 | 0 | 2 | 1 |
| Nowotwory kości i chrząstki stawowej | C40-C41 | 12 | 0 | 0 | 0 | 0 | 0 | 1 | 1 | 2 | 0 | 1 | 3 | 0 | 0 | 0 | 0 | 0 | 0 | 0 | 1 | 3 | 0 |
| Czerniak i inne nowotwory złośliwe skóry | C43-C44 | 330 | 4 | 8 | 4 | 16 | 6 | 16 | 8 | 10 | 3 | 12 | 14 | 11 | 2 | 15 | 3 | 6 | 4 | 7 | 16 | 154 | 11 |
| Czerniak | C43 | 81 | 2 | 3 | 1 | 4 | 1 | 2 | 1 | 3 | 2 | 4 | 1 | 1 | 1 | 5 | 2 | 1 | 2 | 3 | 10 | 30 | 2 |
| Nowotwory międzybłonna i tkanek miękkich | C45-C49 | 26 | 1 | 0 | 1 | 2 | 0 | 1 | 0 | 2 | 2 | 1 | 1 | 0 | 1 | 2 | 1 | 2 | 2 | 0 | 0 | 6 | 1 |
| Nowotwory piersi | C50 | 4 | 0 | 0 | 0 | 0 | 1 | 0 | 1 | 0 | 0 | 0 | 1 | 0 | 0 | 0 | 1 | 0 | 0 | 0 | 0 | 0 | 0 |
| Nowotwory męskich narządów płciowych | C60-C63 | 649 | 21 | 11 | 18 | 19 | 30 | 20 | 17 | 44 | 25 | 14 | 16 | 17 | 28 | 27 | 44 | 20 | 25 | 19 | 68 | 148 | 18 |
| Nowotwory gruczołu krokowego | C61 | 603 | 21 | 11 | 18 | 15 | 28 | 20 | 16 | 41 | 25 | 14 | 14 | 17 | 28 | 23 | 44 | 19 | 21 | 18 | 66 | 128 | 16 |
| Nowotwory układu moczowego | C64-C68 | 369 | 3 | 10 | 4 | 18 | 16 | 13 | 9 | 37 | 12 | 7 | 10 | 6 | 7 | 28 | 14 | 9 | 14 | 8 | 20 | 109 | 15 |
| Nowotwory oka, mózgu i innych części centralnego systemu nerwowego | C69-C72 | 49 | 3 | 1 | 1 | 4 | 1 | 1 | 2 | 6 | 1 | 1 | 2 | 0 | 1 | 1 | 3 | 2 | 2 | 1 | 4 | 10 | 2 |
| Nowotwory tarczycy i innych gruczołów wydzielania wewnętrznego | C73-C75 | 32 | 1 | 0 | 1 | 1 | 0 | 2 | 0 | 4 | 0 | 1 | 2 | 0 | 0 | 4 | 2 | 0 | 0 | 0 | 5 | 9 | 0 |
| Nowotwory niedokładnie określone, wtórne i o nieokreślonym umiejscowieniu | C76-C80 | 110 | 5 | 1 | 4 | 6 | 8 | 2 | 4 | 6 | 7 | 4 | 3 | 3 | 2 | 5 | 4 | 4 | 2 | 3 | 10 | 20 | 7 |
| Nowotwory tkanki limfatycznej, krwiotwórczej i tkanek pokrewnych | C81-C96 | 115 | 4 | 5 | 3 | 9 | 5 | 7 | 2 | 5 | 4 | 5 | 7 | 3 | 3 | 2 | 3 | 3 | 2 | 2 | 4 | 30 | 7 |
| Choroba Hodgkina | C81 | 12 | 0 | 1 | 0 | 0 | 2 | 2 | 0 | 0 | 0 | 0 | 1 | 1 | 0 | 1 | 0 | 0 | 0 | 0 | 0 | 2 | 2 |
| Chłoniaki nieziarnicze | C82-C85 + C96 | 37 | 3 | 2 | 3 | 3 | 0 | 2 | 1 | 1 | 2 | 0 | 2 | 1 | 1 | 0 | 2 | 2 | 0 | 0 | 0 | 11 | 1 |
| Białaczki | C91-C95 | 50 | 0 | 2 | 0 | 4 | 3 | 3 | 1 | 2 | 2 | 5 | 2 | 0 | 0 | 1 | 1 | 0 | 1 | 2 | 2 | 15 | 4 |
| Nowotwory in situ | D00-D09 | 11 | 0 | 0 | 0 | 1 | 0 | 0 | 3 | 1 | 0 | 1 | 0 | 0 | 0 | 0 | 0 | 0 | 0 | 0 | 0 | 3 | 2 |

Tabela 33. Zachorowalność na nowotwory złośliwe według układów narządowych u kobiet zamieszkałych na terenie województwa zachodniopomorskiego w 2020 roku

| Umiejscowienie | ICD10 | suma | | | | | | | | | | | | | | | | | | | | | |
|---|----------------------------|-------------|--------------|--------------|---------|-------------|----------|-----------|-----------|--------------|-------------|-------------|---------|----------|------------|-------------|-------------|------------|---------|---------|------------|------------|---------------|
| | | | białogardzki | choszczeński | drawski | goleniowski | gryficki | gryfiński | kamieński | kolobrzeszki | koszaliński | mysliborski | policki | pyrzycki | ślawieński | stargardzki | szczeciński | świdwiński | walecki | łobeski | m.Koszalin | m.Szczecin | m.Swinoujście |
| Nowotwory złośliwe ogółem | C00-C97 D00-D09 | 3420 | 83 | 72 | 103 | 174 | 126 | 165 | 100 | 171 | 104 | 90 | 146 | 65 | 81 | 220 | 104 | 81 | 96 | 76 | 233 | 1004 | 126 |
| Nowotwory wargi, jamy ustnej i gardła | C00-C14 | 50 | 0 | 1 | 3 | 4 | 1 | 0 | 1 | 2 | 2 | 1 | 4 | 0 | 2 | 3 | 1 | 2 | 2 | 1 | 5 | 13 | 2 |
| Nowotwory narządów trawiennych | C15-C26 | 499 | 13 | 12 | 21 | 21 | 26 | 15 | 15 | 32 | 19 | 15 | 23 | 13 | 16 | 32 | 14 | 13 | 23 | 17 | 27 | 112 | 20 |
| Nowotwory jelita grubego | C18-C21 | 303 | 8 | 4 | 14 | 13 | 16 | 8 | 10 | 17 | 13 | 11 | 16 | 9 | 9 | 22 | 7 | 6 | 15 | 14 | 19 | 60 | 12 |
| Nowotwory narządów oddechowych i klatki piersiowej | C30-C39 | 441 | 17 | 9 | 10 | 21 | 17 | 21 | 24 | 21 | 13 | 10 | 15 | 7 | 12 | 25 | 20 | 17 | 12 | 6 | 24 | 125 | 15 |
| Nowotwory narządów oddechowych | C30-C34 | 429 | 16 | 9 | 10 | 21 | 17 | 21 | 23 | 19 | 12 | 10 | 15 | 7 | 12 | 24 | 19 | 17 | 12 | 6 | 23 | 121 | 15 |
| Nowotwory klatki piersiowej | C37-C39 | 12 | 1 | 0 | 0 | 0 | 0 | 0 | 1 | 2 | 1 | 0 | 0 | 0 | 0 | 1 | 1 | 0 | 0 | 0 | 1 | 4 | 0 |
| Nowotwory kości i chrząstki stawowej | C40-C41 | 13 | 0 | 0 | 0 | 1 | 1 | 0 | 1 | 1 | 1 | 0 | 1 | 0 | 0 | 0 | 0 | 0 | 0 | 0 | 2 | 4 | 1 |
| Czerniak i inne nowotwory złośliwe skóry | C43-C44 | 373 | 5 | 7 | 4 | 19 | 9 | 25 | 8 | 8 | 4 | 8 | 18 | 11 | 5 | 26 | 2 | 6 | 0 | 5 | 21 | 172 | 10 |
| Czerniak | C43 | 108 | 1 | 3 | 1 | 8 | 4 | 4 | 3 | 3 | 3 | 2 | 6 | 3 | 4 | 6 | 1 | 5 | 0 | 2 | 13 | 34 | 2 |
| Nowotwory międzybłonka i tkanek miękkich | C45-C49 | 31 | 0 | 0 | 1 | 1 | 1 | 2 | 2 | 1 | 0 | 0 | 1 | 0 | 0 | 0 | 1 | 2 | 2 | 0 | 5 | 10 | 2 |
| Nowotwory piersi | C50 | 857 | 15 | 26 | 27 | 44 | 26 | 47 | 15 | 37 | 34 | 23 | 43 | 15 | 19 | 59 | 23 | 16 | 23 | 24 | 57 | 244 | 40 |
| Nowotwory żeńskich narządów płciowych | C51-C58 | 407 | 13 | 6 | 11 | 29 | 13 | 26 | 19 | 24 | 13 | 16 | 10 | 7 | 10 | 30 | 21 | 6 | 12 | 7 | 41 | 83 | 10 |
| Nowotwory układu moczowego | C64-C68 | 193 | 10 | 4 | 6 | 10 | 10 | 6 | 5 | 14 | 4 | 5 | 3 | 3 | 3 | 17 | 2 | 3 | 9 | 5 | 13 | 58 | 3 |
| Nowotwory oka, mózgu i innych części centralnego systemu nerwowego | C69-C72 | 48 | 2 | 0 | 1 | 1 | 2 | 3 | 0 | 3 | 1 | 2 | 1 | 1 | 3 | 2 | 1 | 0 | 0 | 1 | 8 | 16 | 0 |
| Nowotwory tarczycy i innych gruczołów wydzielania wewnętrznego | C73-C75 | 138 | 4 | 1 | 1 | 4 | 4 | 7 | 2 | 10 | 2 | 0 | 7 | 0 | 4 | 13 | 5 | 6 | 4 | 2 | 11 | 47 | 4 |
| Nowotwory niedokładnie określone, wtórne i o nieokreślonym umiejscowieniu | C76-C80 | 107 | 3 | 1 | 3 | 5 | 8 | 4 | 1 | 4 | 9 | 1 | 6 | 0 | 4 | 5 | 1 | 3 | 5 | 4 | 9 | 27 | 4 |
| Nowotwory tkanki limfatycznej, krwiotwórczej i tkanek pokrewnych | C81-C96 | 106 | 1 | 2 | 4 | 4 | 2 | 5 | 2 | 9 | 2 | 5 | 3 | 4 | 3 | 0 | 6 | 5 | 2 | 2 | 5 | 30 | 10 |
| Choroba Hodgkina | C81 | 11 | 0 | 0 | 1 | 0 | 1 | 0 | 1 | 0 | 1 | 0 | 0 | 2 | 0 | 0 | 0 | 1 | 0 | 0 | 0 | 2 | 2 |
| Chłoniaki niezłośliwe | C82-C85 + C96 | 46 | 1 | 2 | 1 | 3 | 0 | 2 | 0 | 7 | 1 | 2 | 1 | 0 | 1 | 0 | 2 | 2 | 1 | 2 | 2 | 12 | 4 |
| Białaczki | C91-C95 | 40 | 0 | 0 | 2 | 0 | 1 | 3 | 1 | 2 | 0 | 3 | 2 | 2 | 1 | 0 | 4 | 2 | 0 | 0 | 1 | 13 | 3 |
| Nowotwory in situ | D00-D09 | 157 | 0 | 3 | 11 | 10 | 6 | 4 | 5 | 5 | 0 | 4 | 11 | 4 | 0 | 8 | 7 | 2 | 2 | 2 | 5 | 63 | 5 |

Tabela 34. Umieralność na nowotwory złośliwe według układów narządowych u mężczyzn zamieszkałych na terenie województwa zachodniopomorskiego w 2020 roku

| Umiejscowienie | ICD10 | suma | białogardzki | choszczeński | drawski | goleniowski | gryficki | gryfiński | kamieński | kolobrzeszki | koszaliński | mysliborski | policki | pyrzycki | ślawieński | stargardzki | szczeciński | świdwiński | walecki | łobeski | m.Koszalin | m.Szczecin | m.Swinoujście |
|---|----------------------------|------|--------------|--------------|---------|-------------|----------|-----------|-----------|--------------|-------------|-------------|---------|----------|------------|-------------|-------------|------------|---------|---------|------------|------------|---------------|
| Nowotwory złośliwe ogółem | C00-C97 D00-D09 | 2583 | 71 | 92 | 101 | 107 | 88 | 125 | 66 | 151 | 99 | 103 | 79 | 51 | 105 | 174 | 116 | 82 | 72 | 61 | 180 | 612 | 48 |
| Nowotwory wargi, jamy ustnej i gardła | C00-C14 | 113 | 3 | 3 | 2 | 5 | 7 | 7 | 2 | 8 | 5 | 3 | 2 | 4 | 12 | 7 | 10 | 2 | 1 | 2 | 2 | 23 | 3 |
| Nowotwory narządów trawiennych | C15-C26 | 746 | 21 | 26 | 26 | 31 | 28 | 36 | 19 | 38 | 27 | 33 | 18 | 14 | 31 | 47 | 30 | 28 | 23 | 24 | 57 | 176 | 13 |
| Nowotwory jelita grubego | C18-C21 | 329 | 11 | 12 | 8 | 13 | 18 | 22 | 7 | 20 | 14 | 16 | 4 | 5 | 16 | 23 | 13 | 11 | 9 | 11 | 23 | 65 | 8 |
| Nowotwory narządów oddechowych i klatki piersiowej | C30-C39 | 808 | 25 | 38 | 35 | 36 | 33 | 40 | 22 | 43 | 38 | 30 | 21 | 17 | 33 | 56 | 29 | 26 | 22 | 13 | 46 | 191 | 14 |
| Nowotwory narządów oddechowych | C30-C34 | 794 | 24 | 35 | 35 | 36 | 33 | 40 | 20 | 43 | 37 | 29 | 21 | 17 | 33 | 56 | 29 | 25 | 22 | 13 | 46 | 188 | 12 |
| Nowotwory klatki piersiowej | C37-C39 | 14 | 1 | 3 | 0 | 0 | 0 | 0 | 2 | 0 | 1 | 1 | 0 | 0 | 0 | 0 | 0 | 1 | 0 | 0 | 0 | 3 | 2 |
| Nowotwory kości i chrząstki stawowej | C40-C41 | 6 | 0 | 0 | 1 | 0 | 0 | 0 | 0 | 1 | 1 | 0 | 0 | 1 | 0 | 1 | 0 | 0 | 0 | 1 | 0 | 0 | 0 |
| Czerniak i inne nowotwory złośliwe skóry | C43-C44 | 51 | 1 | 1 | 0 | 3 | 2 | 2 | 1 | 4 | 1 | 1 | 0 | 0 | 1 | 2 | 1 | 3 | 3 | 0 | 9 | 14 | 2 |
| Czerniak | C43 | 30 | 1 | 0 | 0 | 2 | 1 | 1 | 1 | 2 | 1 | 0 | 0 | 0 | 1 | 1 | 1 | 2 | 3 | 0 | 4 | 9 | 0 |
| Nowotwory międzybłonka i tkanek miękkich | C45-C49 | 19 | 0 | 0 | 0 | 0 | 0 | 2 | 0 | 1 | 2 | 0 | 0 | 1 | 0 | 2 | 1 | 1 | 4 | 0 | 0 | 4 | 1 |
| Nowotwory piersi | C50 | 1 | 0 | 0 | 0 | 0 | 1 | 0 | 0 | 0 | 0 | 0 | 0 | 0 | 0 | 0 | 0 | 0 | 0 | 0 | 0 | 0 | 0 |
| Nowotwory męskich narządów płciowych | C60-C63 | 261 | 5 | 7 | 12 | 9 | 5 | 13 | 7 | 17 | 6 | 13 | 8 | 7 | 12 | 18 | 15 | 12 | 6 | 6 | 24 | 55 | 4 |
| Nowotwory gruczołu krokowego | C61 | 250 | 5 | 5 | 10 | 9 | 5 | 13 | 6 | 17 | 6 | 13 | 7 | 7 | 12 | 18 | 15 | 9 | 6 | 6 | 23 | 54 | 4 |
| Nowotwory układu moczowego | C64-C68 | 217 | 6 | 5 | 14 | 8 | 4 | 8 | 2 | 16 | 8 | 3 | 11 | 3 | 7 | 15 | 11 | 4 | 6 | 10 | 18 | 53 | 5 |
| Nowotwory oka, mózgu i innych części centralnego systemu nerwowego | C69-C72 | 81 | 2 | 3 | 1 | 5 | 2 | 3 | 1 | 6 | 3 | 3 | 5 | 1 | 1 | 8 | 4 | 2 | 3 | 1 | 6 | 19 | 2 |
| Nowotwory tarczycy i innych gruczołów wydzielania wewnętrznego | C73-C75 | 8 | 1 | 0 | 1 | 1 | 0 | 1 | 0 | 0 | 0 | 0 | 0 | 0 | 1 | 0 | 0 | 1 | 0 | 0 | 0 | 2 | 0 |
| Nowotwory niedokładnie określone, wtórne i o nieokreślonym umiejscowieniu | C76-C80 | 116 | 3 | 4 | 5 | 4 | 3 | 2 | 6 | 4 | 5 | 8 | 10 | 1 | 2 | 6 | 6 | 3 | 1 | 2 | 7 | 32 | 2 |
| Nowotwory tkanki limfatycznej, krwiotwórczej i tkanek pokrewnych | C81-C96 | 152 | 4 | 5 | 4 | 5 | 2 | 10 | 6 | 13 | 3 | 9 | 4 | 2 | 5 | 12 | 9 | 0 | 3 | 2 | 10 | 42 | 2 |
| Choroba Hodgkina | C81 | 7 | 0 | 0 | 0 | 2 | 0 | 0 | 1 | 0 | 0 | 0 | 0 | 0 | 0 | 0 | 0 | 0 | 0 | 0 | 1 | 3 | 0 |
| Chłoniaki nieziarnicze | C82-C85 + C96 | 37 | 2 | 4 | 1 | 2 | 0 | 1 | 1 | 3 | 0 | 1 | 1 | 0 | 1 | 3 | 2 | 0 | 1 | 1 | 3 | 10 | 0 |
| Białaczki | C91-C95 | 77 | 2 | 0 | 2 | 1 | 2 | 6 | 4 | 7 | 1 | 8 | 1 | 1 | 3 | 5 | 6 | 0 | 1 | 1 | 2 | 22 | 2 |
| Nowotwory in situ | D00-D09 | 2 | 0 | 0 | 0 | 0 | 1 | 0 | 0 | 0 | 0 | 0 | 0 | 0 | 0 | 0 | 0 | 0 | 0 | 0 | 1 | 0 | 0 |

Tabela 35. Umieralność na nowotwory złośliwe według układów narządowych u kobiet zamieszkałych na terenie województwa zachodniopomorskiego w 2020 roku

| Umiejscowienie | ICD10 | suma | białogardzki | choszczeński | drawski | goleniowski | gryficki | gryfiński | kamieński | Kołobrzeski | Koszaliński | mysliborski | policki | pyrzycki | ślawieński | stargardzki | szczeciński | świdwiński | walecki | łobeski | m.Koszalin | m.Szczecin | m.Świnoujście |
|---|--------------------|------|--------------|--------------|---------|-------------|----------|-----------|-----------|-------------|-------------|-------------|---------|----------|------------|-------------|-------------|------------|---------|---------|------------|------------|---------------|
| Nowotwory złośliwe ogółem | C00-C97 D00-D09 | 2010 | 74 | 51 | 68 | 74 | 71 | 97 | 66 | 101 | 82 | 68 | 66 | 45 | 68 | 127 | 84 | 52 | 67 | 41 | 152 | 511 | 45 |
| Nowotwory wargi, jamy ustnej i gardła | C00-C14 | 31 | 2 | 1 | 0 | 1 | 1 | 2 | 0 | 2 | 3 | 0 | 1 | 2 | 1 | 0 | 0 | 0 | 0 | 0 | 1 | 11 | 3 |
| Nowotwory narządów trawiennych | C15-C26 | 496 | 17 | 15 | 22 | 18 | 17 | 24 | 13 | 25 | 19 | 14 | 14 | 11 | 21 | 27 | 26 | 18 | 17 | 11 | 29 | 128 | 10 |
| Nowotwory jelita grubego | C18-C21 | 223 | 9 | 6 | 10 | 10 | 9 | 10 | 4 | 9 | 10 | 6 | 8 | 4 | 13 | 12 | 13 | 6 | 8 | 9 | 7 | 54 | 6 |
| Nowotwory narządów oddechowych i klatki piersiowej | C30-C39 | 452 | 16 | 9 | 11 | 15 | 20 | 25 | 22 | 26 | 17 | 13 | 14 | 7 | 13 | 34 | 21 | 12 | 11 | 8 | 40 | 109 | 9 |
| Nowotwory narządów oddechowych | C30-C34 | 448 | 16 | 9 | 11 | 15 | 20 | 25 | 22 | 25 | 17 | 13 | 13 | 7 | 13 | 33 | 21 | 12 | 11 | 8 | 40 | 108 | 9 |
| Nowotwory klatki piersiowej | C37-C39 | 4 | 0 | 0 | 0 | 0 | 0 | 0 | 0 | 1 | 0 | 0 | 1 | 0 | 0 | 1 | 0 | 0 | 0 | 0 | 0 | 1 | 0 |
| Nowotwory kości i chrząstki stawowej | C40-C41 | 6 | 0 | 0 | 0 | 0 | 0 | 0 | 1 | 0 | 1 | 0 | 0 | 0 | 0 | 1 | 0 | 0 | 0 | 0 | 2 | 1 | 0 |
| Czerniak i inne nowotwory złośliwe skóry | C43-C44 | 29 | 0 | 1 | 1 | 1 | 2 | 1 | 1 | 2 | 0 | 2 | 1 | 1 | 1 | 2 | 0 | 0 | 1 | 2 | 2 | 8 | 0 |
| Czerniak | C43 | 15 | 0 | 1 | 0 | 1 | 0 | 1 | 1 | 1 | 0 | 0 | 1 | 0 | 1 | 0 | 0 | 0 | 1 | 1 | 1 | 5 | 0 |
| Nowotwory międzybłonna i tkanek miękkich | C45-C49 | 21 | 0 | 0 | 0 | 2 | 2 | 1 | 0 | 0 | 0 | 1 | 0 | 0 | 1 | 0 | 2 | 0 | 2 | 0 | 3 | 6 | 1 |
| Nowotwory piersi | C50 | 298 | 12 | 9 | 11 | 7 | 14 | 16 | 13 | 12 | 12 | 12 | 17 | 4 | 6 | 12 | 9 | 4 | 15 | 3 | 29 | 73 | 8 |
| Nowotwory żeńskich narządów płciowych | C51-C58 | 298 | 11 | 8 | 11 | 15 | 9 | 9 | 6 | 14 | 13 | 13 | 7 | 10 | 7 | 29 | 13 | 9 | 11 | 6 | 17 | 73 | 7 |
| Nowotwory układu moczowego | C64-C68 | 99 | 5 | 1 | 5 | 7 | 1 | 7 | 2 | 4 | 4 | 1 | 2 | 5 | 6 | 6 | 3 | 3 | 4 | 1 | 7 | 23 | 2 |
| Nowotwory oka, mózgu i innych części centralnego systemu nerwowego | C69-C72 | 53 | 3 | 5 | 2 | 0 | 0 | 4 | 1 | 3 | 1 | 3 | 2 | 1 | 3 | 3 | 2 | 0 | 1 | 0 | 2 | 15 | 2 |
| Nowotwory tarczycy i innych gruczołów wydzielania wewnętrznego | C73-C75 | 7 | 0 | 0 | 0 | 0 | 1 | 0 | 0 | 0 | 0 | 1 | 1 | 0 | 1 | 0 | 0 | 0 | 0 | 0 | 2 | 1 | 0 |
| Nowotwory niedokładnie określone, wtórne i o nieokreślonym umiejscowieniu | C76-C80 | 103 | 3 | 0 | 2 | 3 | 2 | 5 | 2 | 6 | 8 | 2 | 1 | 2 | 4 | 7 | 3 | 3 | 2 | 4 | 8 | 36 | 0 |
| Nowotwory tkanki limfatycznej, krwiotwórczej i tkanek pokrewnych | C81-C96 | 116 | 5 | 2 | 3 | 5 | 2 | 3 | 5 | 7 | 4 | 6 | 5 | 2 | 4 | 6 | 5 | 3 | 3 | 6 | 10 | 27 | 3 |
| Choroba Hodgkina | C81 | 3 | 0 | 0 | 0 | 0 | 0 | 0 | 0 | 0 | 0 | 1 | 0 | 0 | 0 | 1 | 0 | 0 | 0 | 0 | 0 | 1 | 0 |
| Chłoniaki niezłośliwe | C82-C85 + C96 | 32 | 2 | 1 | 1 | 1 | 0 | 0 | 3 | 3 | 0 | 2 | 3 | 0 | 2 | 0 | 1 | 3 | 0 | 2 | 2 | 5 | 1 |
| Białaczki | C91-C95 | 60 | 2 | 1 | 2 | 4 | 2 | 3 | 2 | 4 | 3 | 2 | 0 | 2 | 1 | 4 | 2 | 0 | 2 | 2 | 5 | 16 | 1 |
| Nowotwory in situ | D00-D09 | 0 | 0 | 0 | 0 | 0 | 0 | 0 | 0 | 0 | 0 | 0 | 0 | 0 | 0 | 0 | 0 | 0 | 0 | 0 | 0 | 0 | 0 |

Tabela 36. Współczynniki surowe zachorowalności na nowotwory złośliwe według układów narządowych u mężczyzn zamieszkałych na terenie województwa zachodniopomorskiego w 2020 roku

| Umiejscowienie | ICD10 | białogardzki | choszczeński | drawski | goleniowski | gryficki | gryfiński | kamieński | kolobrzegi | koszaliński | myśliborski | policki | pyrzycki | ślawieński | stargardzki | szczeciński | świdwiński | walecki | łobeski | m. Koszalin | m. Szczecin | m. Świnoujście |
|---|----------------------------|--------------|--------------|---------|-------------|----------|-----------|-----------|------------|-------------|-------------|---------|----------|------------|-------------|-------------|------------|---------|---------|-------------|-------------|----------------|
| Nowotwory złośliwe ogółem | C00-C97 D00-D09 | 300,60 | 313,48 | 301,24 | 302,26 | 420,21 | 314,57 | 383,73 | 533,57 | 295,89 | 292,50 | 268,71 | 392,16 | 334,86 | 277,00 | 310,82 | 365,63 | 356,52 | 428,15 | 419,38 | 429,86 | 549,65 |
| Nowotwory wargi, jamy ustnej i gardła | C00-C14 | 8,59 | 16,72 | 14,35 | 7,37 | 26,89 | 9,91 | 8,72 | 10,51 | 12,08 | 12,45 | 10,05 | 20,37 | 36,40 | 8,50 | 5,31 | 17,41 | 7,75 | 10,98 | 1,99 | 17,87 | 30,54 |
| Nowotwory narządów trawiennych | C15-C26 | 73,00 | 62,70 | 82,48 | 63,89 | 107,57 | 69,36 | 78,49 | 105,14 | 57,37 | 65,35 | 55,25 | 81,49 | 80,08 | 66,28 | 45,16 | 60,94 | 96,88 | 126,25 | 105,34 | 74,10 | 111,97 |
| Nowotwory jelita grubego | C18-C21 | 42,94 | 29,26 | 60,97 | 29,49 | 63,87 | 39,63 | 43,61 | 52,57 | 33,21 | 40,45 | 20,09 | 30,56 | 40,04 | 42,49 | 31,88 | 34,82 | 73,63 | 76,85 | 55,65 | 41,52 | 66,16 |
| Nowotwory narządów oddechowych i klatki piersiowej | C30-C39 | 38,65 | 83,60 | 75,31 | 44,23 | 60,51 | 79,26 | 91,57 | 110,39 | 63,40 | 68,46 | 55,25 | 86,58 | 58,24 | 59,48 | 61,10 | 87,06 | 54,25 | 71,36 | 57,64 | 79,35 | 86,52 |
| Nowotwory narządów oddechowych | C30-C34 | 38,65 | 83,60 | 71,72 | 44,23 | 60,51 | 79,26 | 87,21 | 107,76 | 60,39 | 68,46 | 52,74 | 86,58 | 54,60 | 57,78 | 58,44 | 87,06 | 54,25 | 65,87 | 57,64 | 78,30 | 81,43 |
| Nowotwory klatki piersiowej | C37-C39 | 0,00 | 0,00 | 3,59 | 0,00 | 0,00 | 0,00 | 4,36 | 2,63 | 3,02 | 0,00 | 2,51 | 0,00 | 3,64 | 1,70 | 2,66 | 0,00 | 0,00 | 5,49 | 0,00 | 1,05 | 5,09 |
| Nowotwory kości i chrząstki stawowej | C40-C41 | 0,00 | 0,00 | 0,00 | 0,00 | 0,00 | 2,48 | 4,36 | 5,26 | 0,00 | 3,11 | 7,53 | 0,00 | 0,00 | 0,00 | 0,00 | 0,00 | 0,00 | 0,00 | 1,99 | 1,58 | 0,00 |
| Czerniak i inne nowotwory złośliwe skóry | C43-C44 | 17,18 | 33,44 | 14,35 | 39,32 | 20,17 | 39,63 | 34,88 | 26,28 | 9,06 | 37,34 | 35,16 | 56,02 | 7,28 | 25,49 | 7,97 | 26,12 | 15,50 | 38,42 | 31,80 | 80,93 | 55,98 |
| Czerniak | C43 | 8,59 | 12,54 | 3,59 | 9,83 | 3,36 | 4,95 | 4,36 | 7,89 | 6,04 | 12,45 | 2,51 | 5,09 | 3,64 | 8,50 | 5,31 | 4,35 | 7,75 | 16,47 | 19,88 | 15,77 | 10,18 |
| Nowotwory międzybłonna i tkanek miękkich | C45-C49 | 4,29 | 0,00 | 3,59 | 4,92 | 0,00 | 2,48 | 0,00 | 5,26 | 6,04 | 3,11 | 2,51 | 0,00 | 3,64 | 3,40 | 2,66 | 8,71 | 7,75 | 0,00 | 0,00 | 3,15 | 5,09 |
| Nowotwory piersi | C50 | 0,00 | 0,00 | 0,00 | 0,00 | 3,36 | 0,00 | 4,36 | 0,00 | 0,00 | 0,00 | 2,51 | 0,00 | 0,00 | 0,00 | 2,66 | 0,00 | 0,00 | 0,00 | 0,00 | 0,00 | 0,00 |
| Nowotwory męskich narządów płciowych | C60-C63 | 90,18 | 45,98 | 64,55 | 46,69 | 100,85 | 49,54 | 74,13 | 115,65 | 75,48 | 43,56 | 40,18 | 86,58 | 101,92 | 45,88 | 116,89 | 87,06 | 96,88 | 104,29 | 135,16 | 77,77 | 91,61 |
| Nowotwory gruczołu krokowego | C61 | 90,18 | 45,98 | 64,55 | 36,86 | 94,13 | 49,54 | 69,77 | 107,76 | 75,48 | 43,56 | 35,16 | 86,58 | 101,92 | 39,09 | 116,89 | 82,70 | 81,38 | 98,80 | 131,18 | 67,26 | 81,43 |
| Nowotwory układu moczowego | C64-C68 | 12,88 | 41,80 | 14,35 | 44,23 | 53,79 | 32,20 | 39,25 | 97,25 | 36,23 | 21,78 | 25,11 | 30,56 | 25,48 | 47,58 | 37,19 | 39,18 | 54,25 | 43,91 | 39,75 | 57,28 | 76,34 |
| Nowotwory oka, mózgu i innych części centralnego systemu nerwowego | C69-C72 | 12,88 | 4,18 | 3,59 | 9,83 | 3,36 | 2,48 | 8,72 | 15,77 | 3,02 | 3,11 | 5,02 | 0,00 | 3,64 | 1,70 | 7,97 | 8,71 | 7,75 | 5,49 | 7,95 | 5,26 | 10,18 |
| Nowotwory tarczycy i innych gruczołów wydzielania wewnętrznego | C73-C75 | 4,29 | 0,00 | 3,59 | 2,46 | 0,00 | 4,95 | 0,00 | 10,51 | 0,00 | 3,11 | 5,02 | 0,00 | 0,00 | 6,80 | 5,31 | 0,00 | 0,00 | 0,00 | 9,94 | 4,73 | 0,00 |
| Nowotwory niedokładnie określone, wtórne i o nieokreślonym umiejscowieniu | C76-C80 | 21,47 | 4,18 | 14,35 | 14,74 | 26,89 | 4,95 | 17,44 | 15,77 | 21,14 | 12,45 | 7,53 | 15,28 | 7,28 | 8,50 | 10,63 | 17,41 | 7,75 | 16,47 | 19,88 | 10,51 | 35,63 |
| Nowotwory tkanki limfatycznej, krwiotwórczej i tkanek pokrewnych | C81-C96 | 17,18 | 20,90 | 10,76 | 22,12 | 16,81 | 17,34 | 8,72 | 13,14 | 12,08 | 15,56 | 17,58 | 15,28 | 10,92 | 3,40 | 7,97 | 13,06 | 7,75 | 10,98 | 7,95 | 15,77 | 35,63 |
| Choroba Hodgkina | C81 | 0,00 | 4,18 | 0,00 | 0,00 | 6,72 | 4,95 | 0,00 | 0,00 | 0,00 | 0,00 | 2,51 | 5,09 | 0,00 | 1,70 | 0,00 | 0,00 | 0,00 | 0,00 | 0,00 | 1,05 | 10,18 |
| Chłoniaki niezłaznicze | C82-C85 + C96 | 12,88 | 8,36 | 10,76 | 7,37 | 0,00 | 4,95 | 4,36 | 2,63 | 6,04 | 0,00 | 5,02 | 5,09 | 3,64 | 0,00 | 5,31 | 8,71 | 0,00 | 0,00 | 0,00 | 5,78 | 5,09 |
| Białaczki | C91-C95 | 0,00 | 8,36 | 0,00 | 9,83 | 10,09 | 7,43 | 4,36 | 5,26 | 6,04 | 15,56 | 5,02 | 0,00 | 0,00 | 1,70 | 2,66 | 0,00 | 3,88 | 10,98 | 3,98 | 7,88 | 20,36 |
| Nowotwory in situ | D00-D09 | 0,00 | 0,00 | 0,00 | 2,46 | 0,00 | 0,00 | 13,08 | 2,63 | 0,00 | 3,11 | 0,00 | 0,00 | 0,00 | 0,00 | 0,00 | 0,00 | 0,00 | 0,00 | 0,00 | 1,58 | 10,18 |

Tabela 37. Współczynniki surowe zachorowalności na nowotwory złośliwe według układów narządowych u kobiet zamieszkałych na terenie województwa zachodniopomorskiego w 2020 roku

| Umiejscowienie | ICD10 | białogardzki | choszczęński | drawski | goleniowski | gryficki | gryfiński | kamieński | kolobrzęski | koszaliński | mysliborski | policki | pyrzycki | ślawieński | stargardzki | szczebiński | świdwiński | walecki | łobeski | m. Koszalin | m. Szczecin | m. Świnoujście |
|---|--------------------|--------------|--------------|---------|-------------|----------|-----------|-----------|-------------|-------------|-------------|---------|----------|------------|-------------|-------------|------------|---------|---------|-------------|-------------|----------------|
| Nowotwory złośliwe ogółem | C00-C97 D00-D09 | 343,73 | 298,63 | 355,70 | 417,25 | 416,14 | 400,23 | 417,92 | 413,51 | 311,90 | 270,36 | 352,58 | 331,36 | 283,85 | 358,85 | 261,63 | 343,92 | 353,93 | 415,39 | 411,89 | 476,52 | 593,92 |
| Nowotwory wargi, jamy ustnej i gardła | C00-C14 | 0,00 | 4,15 | 10,36 | 9,59 | 3,30 | 0,00 | 4,18 | 4,84 | 6,00 | 3,00 | 9,66 | 0,00 | 7,01 | 4,89 | 2,52 | 8,49 | 7,37 | 5,47 | 8,84 | 6,17 | 9,43 |
| Nowotwory narządów trawiennych | C15-C26 | 53,84 | 49,77 | 72,52 | 50,36 | 85,87 | 36,39 | 62,69 | 77,38 | 56,98 | 45,06 | 55,54 | 66,27 | 56,07 | 52,20 | 35,22 | 55,20 | 84,80 | 92,92 | 47,73 | 53,16 | 94,27 |
| Nowotwory jelita grubego | C18-C21 | 33,13 | 16,59 | 48,35 | 31,17 | 52,84 | 19,41 | 41,79 | 41,11 | 38,99 | 33,04 | 38,64 | 45,88 | 31,54 | 35,89 | 17,61 | 25,48 | 55,30 | 76,52 | 33,59 | 28,48 | 56,56 |
| Nowotwory narządów oddechowych i klatki piersiowej | C30-C39 | 70,40 | 37,33 | 34,53 | 50,36 | 56,15 | 50,94 | 100,30 | 50,78 | 38,99 | 30,04 | 36,22 | 35,69 | 42,05 | 40,78 | 50,31 | 72,18 | 44,24 | 32,79 | 42,43 | 59,33 | 70,71 |
| Nowotwory narządów oddechowych | C30-C34 | 66,26 | 37,33 | 34,53 | 50,36 | 56,15 | 50,94 | 96,12 | 45,95 | 35,99 | 30,04 | 36,22 | 35,69 | 42,05 | 39,15 | 47,80 | 72,18 | 44,24 | 32,79 | 40,66 | 57,43 | 70,71 |
| Nowotwory klatki piersiowej | C37-C39 | 4,14 | 0,00 | 0,00 | 0,00 | 0,00 | 0,00 | 4,18 | 4,84 | 3,00 | 0,00 | 0,00 | 0,00 | 0,00 | 1,63 | 2,52 | 0,00 | 0,00 | 0,00 | 1,77 | 1,90 | 0,00 |
| Nowotwory kości i chrząstki stawowej | C40-C41 | 0,00 | 0,00 | 0,00 | 2,40 | 3,30 | 0,00 | 4,18 | 2,42 | 3,00 | 0,00 | 2,42 | 0,00 | 0,00 | 0,00 | 0,00 | 0,00 | 0,00 | 0,00 | 3,54 | 1,90 | 4,71 |
| Czerniak i inne nowotwory złośliwe skóry | C43-C44 | 20,71 | 29,03 | 13,81 | 45,56 | 29,73 | 60,64 | 33,43 | 19,35 | 12,00 | 24,03 | 43,47 | 56,08 | 17,52 | 42,41 | 5,03 | 25,48 | 0,00 | 27,33 | 37,12 | 81,63 | 47,14 |
| Czerniak | C43 | 4,14 | 12,44 | 3,45 | 19,18 | 13,21 | 9,70 | 12,54 | 7,26 | 9,00 | 6,01 | 14,49 | 15,29 | 14,02 | 9,79 | 2,52 | 21,23 | 0,00 | 10,93 | 22,98 | 16,14 | 9,43 |
| Nowotwory międzyblonka i tkanek miękkich | C45-C49 | 0,00 | 0,00 | 3,45 | 2,40 | 3,30 | 4,85 | 8,36 | 2,42 | 0,00 | 0,00 | 2,42 | 0,00 | 0,00 | 0,00 | 2,52 | 8,49 | 7,37 | 0,00 | 8,84 | 4,75 | 9,43 |
| Nowotwory piersi | C50 | 62,12 | 107,84 | 93,24 | 105,51 | 85,87 | 114,01 | 62,69 | 89,47 | 101,97 | 69,09 | 103,84 | 76,47 | 66,58 | 96,24 | 57,86 | 67,94 | 84,80 | 131,18 | 100,76 | 115,81 | 188,55 |
| Nowotwory żeńskich narządów płciowych | C51-C58 | 53,84 | 24,89 | 37,99 | 69,54 | 42,94 | 63,07 | 79,41 | 58,04 | 38,99 | 48,06 | 24,15 | 35,69 | 35,04 | 48,93 | 52,83 | 25,48 | 44,24 | 38,26 | 72,48 | 39,39 | 47,14 |
| Nowotwory układu moczowego | C64-C68 | 41,41 | 16,59 | 20,72 | 23,98 | 33,03 | 14,55 | 20,90 | 33,86 | 12,00 | 15,02 | 7,25 | 15,29 | 10,51 | 27,73 | 5,03 | 12,74 | 33,18 | 27,33 | 22,98 | 27,53 | 14,14 |
| Nowotwory oka, mózgu i innych części centralnego systemu nerwowego | C69-C72 | 8,28 | 0,00 | 3,45 | 2,40 | 6,61 | 7,28 | 0,00 | 7,26 | 3,00 | 6,01 | 2,42 | 5,10 | 10,51 | 3,26 | 2,52 | 0,00 | 0,00 | 5,47 | 14,14 | 7,59 | 0,00 |
| Nowotwory tarczycy i innych gruczołów wydzielania wewnętrznego | C73-C75 | 16,57 | 4,15 | 3,45 | 9,59 | 13,21 | 16,98 | 8,36 | 24,18 | 6,00 | 0,00 | 16,91 | 0,00 | 14,02 | 21,21 | 12,58 | 25,48 | 14,75 | 10,93 | 19,45 | 22,31 | 18,86 |
| Nowotwory niedokładnie określone, wtórne i o nieokreślonym umiejscowieniu | C76-C80 | 12,42 | 4,15 | 10,36 | 11,99 | 26,42 | 9,70 | 4,18 | 9,67 | 26,99 | 3,00 | 14,49 | 0,00 | 14,02 | 8,16 | 2,52 | 12,74 | 18,43 | 21,86 | 15,91 | 12,82 | 18,86 |
| Nowotwory tkanki limfatycznej, krwiotwórczej i tkanek pokrewnych | C81-C96 | 4,14 | 8,30 | 13,81 | 9,59 | 6,61 | 12,13 | 8,36 | 21,76 | 6,00 | 15,02 | 7,25 | 20,39 | 10,51 | 0,00 | 15,09 | 21,23 | 7,37 | 10,93 | 8,84 | 14,24 | 47,14 |
| Choroba Hodgkina | C81 | 0,00 | 0,00 | 3,45 | 0,00 | 3,30 | 0,00 | 4,18 | 0,00 | 3,00 | 0,00 | 0,00 | 10,20 | 0,00 | 0,00 | 0,00 | 4,25 | 0,00 | 0,00 | 0,00 | 0,95 | 9,43 |
| Chłoniaki niezłośliwe | C82-C85 + C96 | 4,14 | 8,30 | 3,45 | 7,19 | 0,00 | 4,85 | 0,00 | 16,93 | 3,00 | 6,01 | 2,42 | 0,00 | 3,50 | 0,00 | 5,03 | 8,49 | 3,69 | 10,93 | 3,54 | 5,70 | 18,86 |
| Białaczki | C91-C95 | 0,00 | 0,00 | 6,91 | 0,00 | 3,30 | 7,28 | 4,18 | 4,84 | 0,00 | 9,01 | 4,83 | 10,20 | 3,50 | 0,00 | 10,06 | 8,49 | 0,00 | 0,00 | 1,77 | 6,17 | 14,14 |
| Nowotwory in situ | D00-D09 | 0,00 | 12,44 | 37,99 | 23,98 | 19,82 | 9,70 | 20,90 | 12,09 | 0,00 | 12,02 | 26,56 | 20,39 | 0,00 | 13,05 | 17,61 | 8,49 | 7,37 | 10,93 | 8,84 | 29,90 | 23,57 |

Tabela 38. Współczynniki standaryzowane zachorowalności na nowotwory złośliwe według układów narządowych u mężczyzn zamieszkałych na terenie województwa zachodniopomorskiego w 2020 roku

| Umiejscowienie | ICD10 | | | | | | | | | | | | | | | | | | | | | |
|---|----------------------------|--------------|--------------|---------|-------------|----------|-----------|-----------|--------------|-------------|-------------|---------|----------|------------|-------------|--------------|------------|---------|---------|-------------|-------------|----------------|
| | | białogardzki | choszczeński | drawski | goleniowski | gryfički | gryfiński | kamieński | kolobrzeński | koszaliński | mysliborski | policki | pyrzycki | ślawieński | stargardzki | szczytniecki | świdwiński | walecki | łobeski | m. Koszalin | m. Szczecin | m. Świnoujście |
| Nowotwory złośliwe ogółem | C00-C97 D00-D09 | 176,60 | 173,13 | 173,13 | 174,64 | 238,50 | 173,12 | 185,70 | 251,84 | 165,00 | 154,88 | 171,03 | 234,06 | 180,24 | 145,44 | 153,73 | 190,56 | 202,55 | 214,48 | 191,44 | 209,44 | 237,67 |
| Nowotwory wargi, jamy ustnej i gardła | C00-C14 | 6,17 | 9,86 | 9,86 | 4,11 | 16,73 | 6,26 | 4,90 | 5,13 | 6,19 | 6,94 | 6,05 | 9,44 | 21,00 | 5,31 | 3,69 | 11,12 | 3,50 | 4,84 | 0,84 | 8,94 | 14,96 |
| Nowotwory narządów trawiennych | C15-C26 | 41,24 | 30,22 | 30,22 | 35,12 | 53,56 | 36,92 | 43,84 | 47,96 | 31,77 | 35,90 | 36,20 | 69,34 | 43,87 | 33,96 | 22,67 | 29,46 | 50,89 | 67,24 | 46,22 | 35,38 | 48,59 |
| Nowotwory jelita grubego | C18-C21 | 24,19 | 14,03 | 14,03 | 16,10 | 31,37 | 20,75 | 26,29 | 24,59 | 18,39 | 22,50 | 13,30 | 22,43 | 21,64 | 20,40 | 14,98 | 16,91 | 38,07 | 39,80 | 24,91 | 18,68 | 31,10 |
| Nowotwory narządów oddechowych i klatki piersiowej | C30-C39 | 21,67 | 45,16 | 45,16 | 25,75 | 31,67 | 43,31 | 45,76 | 51,32 | 35,38 | 34,26 | 34,05 | 44,10 | 32,05 | 30,15 | 29,25 | 42,29 | 28,11 | 35,37 | 23,97 | 37,72 | 38,72 |
| Nowotwory narządów oddechowych | C30-C34 | 21,67 | 45,16 | 45,16 | 25,75 | 31,67 | 43,31 | 43,73 | 50,19 | 33,94 | 34,26 | 32,44 | 44,10 | 30,37 | 29,23 | 28,10 | 42,29 | 28,11 | 32,89 | 23,97 | 36,84 | 36,18 |
| Nowotwory klatki piersiowej | C37-C39 | 0,00 | 0,00 | 0,00 | 0,00 | 0,00 | 0,00 | 2,04 | 1,14 | 1,44 | 0,00 | 1,61 | 0,00 | 1,67 | 0,93 | 1,15 | 0,00 | 0,00 | 2,48 | 0,00 | 0,88 | 2,54 |
| Nowotwory kości i chrząstki stawowej | C40-C41 | 0,00 | 0,00 | 0,00 | 0,00 | 0,00 | 1,32 | 1,81 | 2,31 | 0,00 | 1,88 | 6,87 | 0,00 | 0,00 | 0,00 | 0,00 | 0,00 | 0,00 | 0,00 | 0,73 | 1,63 | 0,00 |
| Czerniak i inne nowotwory złośliwe skóry | C43-C44 | 9,98 | 16,76 | 16,76 | 21,72 | 10,08 | 21,18 | 14,73 | 11,16 | 4,75 | 20,26 | 21,74 | 31,82 | 3,27 | 12,32 | 3,56 | 14,08 | 9,40 | 20,95 | 15,08 | 33,65 | 23,73 |
| Czerniak | C43 | 6,24 | 7,43 | 1,65 | 5,24 | 1,48 | 3,29 | 1,71 | 3,28 | 3,01 | 7,89 | 1,68 | 4,11 | 1,72 | 4,35 | 2,35 | 2,56 | 5,23 | 10,12 | 10,83 | 9,04 | 4,22 |
| Nowotwory międzybłonna i tkanek miękkich | C45-C49 | 8,62 | 0,00 | 0,00 | 3,98 | 0,00 | 1,32 | 0,00 | 4,59 | 3,19 | 2,58 | 1,80 | 0,00 | 2,92 | 2,12 | 2,18 | 4,52 | 3,82 | 0,00 | 0,00 | 2,71 | 2,54 |
| Nowotwory piersi | C50 | 0,00 | 0,00 | 0,00 | 0,00 | 1,48 | 0,00 | 2,42 | 0,00 | 0,00 | 0,00 | 2,05 | 0,00 | 0,00 | 0,00 | 1,15 | 0,00 | 0,00 | 0,00 | 0,00 | 0,00 | 0,00 |
| Nowotwory męskich narządów płciowych | C60-C63 | 47,81 | 22,24 | 22,24 | 28,06 | 51,46 | 25,48 | 34,06 | 55,99 | 41,17 | 22,48 | 24,69 | 42,15 | 50,51 | 24,19 | 55,20 | 44,94 | 54,53 | 50,00 | 57,19 | 38,45 | 35,86 |
| Nowotwory gruczołu krokowego | C61 | 47,81 | 22,24 | 31,53 | 19,56 | 47,58 | 25,48 | 32,02 | 50,15 | 41,17 | 22,48 | 21,34 | 42,15 | 50,51 | 19,48 | 55,20 | 42,38 | 40,41 | 47,25 | 54,47 | 31,33 | 31,86 |
| Nowotwory układu moczowego | C64-C68 | 6,23 | 23,07 | 23,07 | 25,86 | 31,11 | 16,54 | 16,49 | 44,10 | 21,92 | 11,68 | 15,37 | 15,71 | 14,51 | 25,23 | 18,20 | 20,00 | 26,70 | 20,52 | 17,41 | 25,54 | 34,33 |
| Nowotwory oka, mózgu i innych części centralnego systemu nerwowego | C69-C72 | 8,73 | 1,88 | 1,88 | 5,05 | 1,69 | 1,12 | 4,26 | 8,04 | 2,08 | 1,21 | 3,36 | 0,00 | 3,17 | 1,09 | 4,28 | 4,11 | 12,13 | 2,75 | 7,40 | 2,36 | 5,54 |
| Nowotwory tarczycy i innych gruczołów wydzielania wewnętrznego | C73-C75 | 4,62 | 0,00 | 0,00 | 2,03 | 0,00 | 3,14 | 0,00 | 4,83 | 0,00 | 2,49 | 3,36 | 0,00 | 0,00 | 4,82 | 4,12 | 0,00 | 0,00 | 0,00 | 6,44 | 4,39 | 0,00 |
| Nowotwory niedokładnie określone, wtórne i o nieokreślonym umiejscowieniu | C76-C80 | 12,04 | 1,90 | 1,90 | 7,82 | 13,72 | 2,27 | 6,89 | 8,21 | 12,07 | 6,06 | 4,21 | 7,70 | 3,39 | 4,55 | 5,01 | 10,89 | 3,82 | 7,93 | 8,71 | 5,96 | 15,27 |
| Nowotwory tkanki limfatycznej, krwiotwórczej i tkanek pokrewnych | C81-C96 | 9,49 | 22,04 | 22,04 | 13,97 | 27,02 | 14,25 | 4,99 | 6,66 | 6,48 | 7,44 | 11,28 | 13,80 | 5,55 | 1,71 | 4,43 | 9,14 | 9,67 | 4,90 | 7,46 | 11,88 | 14,68 |
| Choroba Hodgkina | C81 | 0,00 | 7,85 | 0,00 | 0,00 | 12,33 | 7,40 | 0,00 | 0,00 | 0,00 | 0,00 | 1,66 | 9,09 | 0,00 | 0,93 | 0,00 | 0,00 | 0,00 | 0,00 | 0,00 | 1,44 | 6,02 |
| Chłoniaki niezajrzynce | C82-C85 + C96 | 7,37 | 9,75 | 9,75 | 5,43 | 0,00 | 3,21 | 2,42 | 1,35 | 2,84 | 0,00 | 3,13 | 2,37 | 1,67 | 0,00 | 2,35 | 6,99 | 0,00 | 0,00 | 0,00 | 3,14 | 1,81 |
| Białaczki | C91-C95 | 0,00 | 4,45 | 4,45 | 5,66 | 14,69 | 3,64 | 2,57 | 2,28 | 3,64 | 7,44 | 3,11 | 0,00 | 0,00 | 0,78 | 2,07 | 0,00 | 7,58 | 4,90 | 5,90 | 6,80 | 6,85 |
| Nowotwory in situ | D00-D09 | 0,00 | 0,00 | 0,00 | 1,17 | 0,00 | 0,00 | 5,55 | 1,55 | 0,00 | 1,71 | 0,00 | 0,00 | 0,00 | 0,00 | 0,00 | 0,00 | 0,00 | 0,00 | 0,00 | 0,84 | 3,45 |

Tabela 39. Współczynniki standaryzowane zachorowalności na nowotwory złośliwe według układów narządowych u kobiet zamieszkałych na terenie województwa zachodniopomorskiego w 2020 roku

| Umiejscowienie | ICD10 | | | | | | | | | | | | | | | | | | | | | | |
|---|----------------------------|--------------|--------------|---------|-------------|----------|-----------|-----------|------------|-------------|-------------|---------|----------|------------|-------------|--------------|------------|---------|---------|-------------|-------------|----------------|--|
| | | białogardzki | choszczeński | drawski | goleniowski | gryficki | gryfiński | kamieński | kolobrzegi | koszaliński | mysliborski | policki | pyrzycki | slawieński | stargardzki | szczebinecki | świdwiński | walecki | łobeski | m. Koszalin | m. Szczecin | m. Świnoujście | |
| Nowotwory złośliwe ogółem | C00-C97 D00-D09 | 171,03 | 162,25 | 203,54 | 222,53 | 223,71 | 203,39 | 219,25 | 200,46 | 173,61 | 129,85 | 203,12 | 166,52 | 144,35 | 182,42 | 142,11 | 183,20 | 180,01 | 220,36 | 194,91 | 231,77 | 278,91 | |
| Nowotwory wargi, jamy ustnej i gardła | C00-C14 | 0,00 | 2,12 | 4,87 | 4,52 | 1,36 | 0,00 | 1,82 | 2,25 | 3,29 | 1,09 | 5,89 | 0,00 | 1,27 | 1,76 | 0,88 | 5,10 | 2,68 | 0,87 | 3,02 | 2,55 | 4,60 | |
| Nowotwory narządów trawiennych | C15-C26 | 23,80 | 23,16 | 28,69 | 20,84 | 44,73 | 19,34 | 26,61 | 31,24 | 27,64 | 19,00 | 30,42 | 32,67 | 20,61 | 23,51 | 15,91 | 26,54 | 29,15 | 31,04 | 16,31 | 21,23 | 35,76 | |
| Nowotwory jelita grubego | C18-C21 | 17,37 | 7,61 | 17,75 | 12,79 | 26,43 | 8,83 | 16,94 | 15,76 | 19,24 | 12,52 | 20,99 | 20,13 | 11,51 | 16,32 | 9,19 | 12,34 | 19,27 | 25,32 | 11,44 | 11,27 | 16,32 | |
| Nowotwory narządów oddechowych i klatki piersiowej | C30-C39 | 32,37 | 17,57 | 16,85 | 24,82 | 24,40 | 22,17 | 41,07 | 20,18 | 17,97 | 11,91 | 19,18 | 13,96 | 18,21 | 16,77 | 20,70 | 31,04 | 21,53 | 19,55 | 14,34 | 22,55 | 25,14 | |
| Nowotwory narządów oddechowych | C30-C34 | 28,67 | 17,57 | 16,85 | 24,82 | 24,40 | 22,17 | 39,25 | 16,90 | 17,21 | 11,91 | 19,18 | 13,96 | 18,21 | 16,17 | 19,85 | 31,04 | 21,53 | 19,55 | 13,72 | 21,67 | 25,14 | |
| Nowotwory klatki piersiowej | C37-C39 | 3,70 | 0,00 | 0,00 | 0,00 | 0,00 | 0,00 | 1,82 | 3,29 | 0,76 | 0,00 | 0,00 | 0,00 | 0,00 | 0,60 | 0,86 | 0,00 | 0,00 | 0,00 | 0,61 | 0,88 | 0,00 | |
| Nowotwory kości i chrząstki stawowej | C40-C41 | 0,00 | 0,00 | 0,00 | 2,09 | 1,33 | 0,00 | 3,40 | 2,18 | 5,43 | 0,00 | 1,34 | 0,00 | 0,00 | 0,00 | 0,00 | 0,00 | 0,00 | 0,00 | 2,13 | 1,85 | 0,71 | |
| Czerniak i inne nowotwory złośliwe skóry | C43-C44 | 8,26 | 19,10 | 5,53 | 24,15 | 12,64 | 27,20 | 16,07 | 7,99 | 8,87 | 11,94 | 24,84 | 20,07 | 8,32 | 17,77 | 1,90 | 14,13 | 0,00 | 15,74 | 13,25 | 32,01 | 22,05 | |
| Czerniak | C43 | 3,44 | 11,30 | 1,72 | 14,47 | 5,76 | 6,21 | 8,55 | 4,32 | 7,47 | 5,96 | 10,11 | 6,36 | 6,58 | 4,78 | 0,88 | 12,44 | 0,00 | 7,24 | 9,46 | 10,76 | 7,68 | |
| Nowotwory międzybłonna i tkanek miękkich | C45-C49 | 0,00 | 0,00 | 1,30 | 0,99 | 1,63 | 3,02 | 9,57 | 0,44 | 0,00 | 0,00 | 1,59 | 0,00 | 0,00 | 0,00 | 1,02 | 5,28 | 5,73 | 0,00 | 3,11 | 2,99 | 2,51 | |
| Nowotwory piersi | C50 | 36,11 | 61,46 | 57,02 | 60,65 | 47,63 | 59,28 | 33,71 | 46,82 | 63,51 | 38,87 | 61,82 | 44,33 | 36,45 | 52,70 | 37,35 | 43,59 | 50,10 | 69,37 | 55,88 | 62,11 | 95,64 | |
| Nowotwory żeńskich narządów płciowych | C51-C58 | 30,20 | 13,10 | 24,94 | 36,84 | 20,60 | 32,78 | 45,20 | 22,19 | 20,75 | 21,60 | 13,83 | 25,23 | 20,49 | 26,24 | 25,57 | 10,42 | 23,60 | 23,26 | 31,65 | 19,05 | 18,92 | |
| Nowotwory układu moczowego | C64-C68 | 19,21 | 7,25 | 10,54 | 10,66 | 17,25 | 8,17 | 9,46 | 14,93 | 5,05 | 7,39 | 3,67 | 5,55 | 4,36 | 11,63 | 1,88 | 4,04 | 15,84 | 14,03 | 7,39 | 10,88 | 7,10 | |
| Nowotwory oka, mózgu i innych części centralnego systemu nerwowego | C69-C72 | 3,85 | 0,00 | 9,87 | 2,09 | 4,58 | 3,83 | 0,00 | 6,90 | 1,46 | 2,48 | 1,34 | 2,60 | 7,00 | 2,13 | 1,02 | 0,00 | 0,00 | 3,35 | 10,46 | 4,54 | 0,00 | |
| Nowotwory tarczycy i innych gruczołów wydzielania wewnętrznego | C73-C75 | 11,10 | 3,63 | 3,08 | 7,05 | 12,71 | 12,73 | 4,90 | 16,35 | 3,99 | 0,00 | 11,03 | 0,00 | 13,40 | 15,79 | 13,39 | 13,56 | 10,85 | 20,63 | 19,11 | 19,92 | 9,43 | |
| Nowotwory niedokładnie określone, wtórne i o nieokreślonym umiejscowieniu | C76-C80 | 5,41 | 1,54 | 6,28 | 5,85 | 14,66 | 4,54 | 1,50 | 3,69 | 12,93 | 1,42 | 6,45 | 0,00 | 8,05 | 3,83 | 1,02 | 5,31 | 9,10 | 6,34 | 6,04 | 4,91 | 7,14 | |
| Nowotwory tkanki limfatycznej, krwiotwórczej i tkanek pokrewnych | C81-C96 | 0,73 | 4,24 | 4,82 | 5,08 | 2,69 | 4,84 | 2,88 | 14,28 | 2,72 | 8,41 | 4,05 | 8,47 | 6,19 | 0,00 | 13,58 | 18,07 | 3,71 | 10,64 | 5,33 | 8,62 | 28,78 | |
| Choroba Hodgkina | C81 | 0,00 | 0,00 | 1,41 | 0,00 | 1,33 | 0,00 | 1,44 | 0,00 | 1,40 | 0,00 | 0,00 | 4,72 | 0,00 | 0,00 | 0,00 | 3,76 | 0,00 | 0,00 | 0,00 | 2,12 | 12,99 | |
| Chłoniaki niezłośliwe | C82-C85 + C96 | 0,73 | 4,24 | 1,41 | 2,99 | 0,00 | 1,92 | 0,00 | 12,59 | 1,32 | 2,33 | 1,81 | 0,00 | 1,33 | 0,00 | 7,87 | 5,36 | 2,25 | 10,64 | 2,73 | 2,77 | 7,86 | |
| Białaczki | C91-C95 | 0,00 | 0,00 | 1,99 | 0,00 | 1,36 | 2,93 | 1,44 | 1,69 | 0,00 | 6,08 | 2,24 | 3,75 | 4,21 | 0,00 | 5,72 | 8,94 | 0,00 | 0,00 | 0,87 | 3,28 | 4,04 | |
| Nowotwory in situ | D00-D09 | 0,00 | 9,09 | 29,77 | 16,89 | 17,51 | 5,50 | 23,06 | 11,01 | 0,00 | 5,74 | 17,69 | 13,63 | 0,00 | 10,30 | 7,91 | 6,13 | 7,72 | 5,54 | 6,91 | 18,55 | 21,14 | |

Tabela 40. Współczynniki surowe umieralności na nowotwory złośliwe według układów narządowych u mężczyzn zamieszkałych na terenie województwa zachodniopomorskiego w 2020 roku

| Umiejscowienie | ICD10 | | | | | | | | | | | | | | | | | | | | | | |
|---|----------------------------|--------------|--------------|---------|-------------|----------|-----------|-----------|------------|-------------|-------------|---------|----------|------------|-------------|--------------|------------|---------|---------|-------------|-------------|----------------|--|
| | | białogardzki | choszczeński | drawski | goleniowski | gryficki | gryfiński | kamieński | kolobrzegi | koszaliński | mysliborski | policki | pyrzycki | slawieński | stargardzki | szczebinecki | świdwiński | walecki | łobeski | m. Koszalin | m. Szczecin | m. Świnoujście | |
| Nowotwory złośliwe ogółem | C00-C97 D00-D09 | 304,89 | 384,54 | 362,20 | 262,94 | 295,83 | 309,62 | 287,80 | 396,89 | 298,90 | 320,50 | 198,39 | 259,74 | 382,18 | 295,70 | 308,16 | 356,93 | 279,02 | 334,83 | 357,77 | 321,61 | 244,29 | |
| Nowotwory wargi, jamy ustnej i gardła | C00-C14 | 12,88 | 12,54 | 7,17 | 12,29 | 23,53 | 17,34 | 8,72 | 21,03 | 15,10 | 9,34 | 5,02 | 20,37 | 43,68 | 11,90 | 26,57 | 8,71 | 3,88 | 10,98 | 3,98 | 12,09 | 15,27 | |
| Nowotwory narządów trawiennych | C15-C26 | 90,18 | 108,67 | 93,24 | 76,18 | 94,13 | 89,17 | 82,85 | 99,88 | 81,52 | 102,69 | 45,20 | 71,30 | 112,83 | 79,87 | 79,70 | 121,88 | 89,13 | 131,74 | 113,29 | 92,49 | 66,16 | |
| Nowotwory jelita grubego | C18-C21 | 47,24 | 50,16 | 28,69 | 31,95 | 60,51 | 54,49 | 30,52 | 52,57 | 42,27 | 49,79 | 10,05 | 25,47 | 58,24 | 39,09 | 34,54 | 47,88 | 34,88 | 60,38 | 45,72 | 34,16 | 40,72 | |
| Nowotwory narządów oddechowych i klatki piersiowej | C30-C39 | 107,36 | 158,83 | 125,52 | 88,47 | 110,94 | 99,08 | 95,93 | 113,02 | 114,73 | 93,35 | 52,74 | 86,58 | 120,11 | 95,17 | 77,04 | 113,17 | 85,26 | 71,36 | 91,43 | 100,37 | 71,25 | |
| Nowotwory narządów oddechowych | C30-C34 | 103,06 | 146,29 | 125,52 | 88,47 | 110,94 | 99,08 | 87,21 | 113,02 | 111,71 | 90,24 | 52,74 | 86,58 | 120,11 | 95,17 | 77,04 | 108,82 | 85,26 | 71,36 | 91,43 | 98,79 | 61,07 | |
| Nowotwory klatki piersiowej | C37-C39 | 4,29 | 12,54 | 0,00 | 0,00 | 0,00 | 0,00 | 8,72 | 0,00 | 3,02 | 3,11 | 0,00 | 0,00 | 0,00 | 0,00 | 0,00 | 4,35 | 0,00 | 0,00 | 0,00 | 1,58 | 10,18 | |
| Nowotwory kości i chrząstki stawowej | C40-C41 | 0,00 | 0,00 | 3,59 | 0,00 | 0,00 | 0,00 | 0,00 | 2,63 | 3,02 | 0,00 | 0,00 | 5,09 | 0,00 | 1,70 | 0,00 | 0,00 | 0,00 | 5,49 | 0,00 | 0,00 | 0,00 | |
| Czerniak i inne nowotwory złośliwe skóry | C43-C44 | 4,29 | 4,18 | 0,00 | 7,37 | 6,72 | 4,95 | 4,36 | 10,51 | 3,02 | 3,11 | 0,00 | 0,00 | 3,64 | 3,40 | 2,66 | 13,06 | 11,63 | 0,00 | 17,89 | 7,36 | 10,18 | |
| Czerniak | C43 | 4,29 | 0,00 | 0,00 | 4,92 | 3,36 | 2,48 | 4,36 | 5,26 | 3,02 | 0,00 | 0,00 | 0,00 | 3,64 | 1,70 | 2,66 | 8,71 | 11,63 | 0,00 | 7,95 | 4,73 | 0,00 | |
| Nowotwory międzyblonka i tkanek miękkich | C45-C49 | 0,00 | 0,00 | 0,00 | 0,00 | 0,00 | 4,95 | 0,00 | 2,63 | 6,04 | 0,00 | 0,00 | 5,09 | 0,00 | 3,40 | 2,66 | 4,35 | 15,50 | 0,00 | 0,00 | 2,10 | 5,09 | |
| Nowotwory piersi | C50 | 0,00 | 0,00 | 0,00 | 0,00 | 3,36 | 0,00 | 0,00 | 0,00 | 0,00 | 0,00 | 0,00 | 0,00 | 0,00 | 0,00 | 0,00 | 0,00 | 0,00 | 0,00 | 0,00 | 0,00 | 0,00 | |
| Nowotwory męskich narządów płciowych | C60-C63 | 21,47 | 29,26 | 43,03 | 22,12 | 16,81 | 32,20 | 30,52 | 44,68 | 18,12 | 40,45 | 20,09 | 35,65 | 43,68 | 30,59 | 39,85 | 52,23 | 23,25 | 32,93 | 47,70 | 28,90 | 20,36 | |
| Nowotwory gruczołu krokowego | C61 | 21,47 | 20,90 | 35,86 | 22,12 | 16,81 | 32,20 | 26,16 | 44,68 | 18,12 | 40,45 | 17,58 | 35,65 | 43,68 | 30,59 | 39,85 | 39,18 | 23,25 | 32,93 | 45,72 | 28,38 | 20,36 | |
| Nowotwory układu moczowego | C64-C68 | 25,77 | 20,90 | 50,21 | 19,66 | 13,45 | 19,82 | 8,72 | 42,05 | 24,15 | 9,34 | 27,62 | 15,28 | 25,48 | 25,49 | 29,22 | 17,41 | 23,25 | 54,89 | 35,78 | 27,85 | 25,45 | |
| Nowotwory oka, mózgu i innych części centralnego systemu nerwowego | C69-C72 | 8,59 | 12,54 | 3,59 | 12,29 | 6,72 | 7,43 | 4,36 | 15,77 | 9,06 | 9,34 | 12,56 | 5,09 | 3,64 | 13,60 | 10,63 | 8,71 | 11,63 | 5,49 | 11,93 | 9,99 | 10,18 | |
| Nowotwory tarczycy i innych gruczołów wydzielania wewnętrznego | C73-C75 | 4,29 | 0,00 | 3,59 | 2,46 | 0,00 | 2,48 | 0,00 | 0,00 | 0,00 | 0,00 | 0,00 | 0,00 | 3,64 | 0,00 | 0,00 | 4,35 | 0,00 | 0,00 | 0,00 | 1,05 | 0,00 | |
| Nowotwory niedokładnie określone, wtórne i o nieokreślonym umiejscowieniu | C76-C80 | 12,88 | 16,72 | 17,93 | 9,83 | 10,09 | 4,95 | 26,16 | 10,51 | 15,10 | 24,89 | 25,11 | 5,09 | 7,28 | 10,20 | 15,94 | 13,06 | 3,88 | 10,98 | 13,91 | 16,82 | 10,18 | |
| Nowotwory tkanki limfatycznej, krwiotwórczej i tkanek pokrewnych | C81-C96 | 17,18 | 20,90 | 14,35 | 12,29 | 6,72 | 24,77 | 26,16 | 34,17 | 9,06 | 28,01 | 10,05 | 10,19 | 18,20 | 20,39 | 23,91 | 0,00 | 11,63 | 10,98 | 19,88 | 22,07 | 10,18 | |
| Choroba Hodgkina | C81 | 0,00 | 0,00 | 0,00 | 4,92 | 0,00 | 0,00 | 4,36 | 0,00 | 0,00 | 0,00 | 0,00 | 0,00 | 0,00 | 0,00 | 0,00 | 0,00 | 0,00 | 0,00 | 1,99 | 1,58 | 0,00 | |
| Chłoniaki nieziarnicze | C82-C85 + C96 | 8,59 | 16,72 | 3,59 | 4,92 | 0,00 | 2,48 | 4,36 | 7,89 | 0,00 | 3,11 | 2,51 | 0,00 | 3,64 | 5,10 | 5,31 | 0,00 | 3,88 | 5,49 | 5,96 | 5,26 | 0,00 | |
| Białaczki | C91-C95 | 8,59 | 0,00 | 7,17 | 2,46 | 6,72 | 14,86 | 17,44 | 18,40 | 3,02 | 24,89 | 2,51 | 5,09 | 10,92 | 8,50 | 15,94 | 0,00 | 3,88 | 5,49 | 3,98 | 11,56 | 10,18 | |
| Nowotwory in situ | D00-D09 | 0,00 | 0,00 | 0,00 | 0,00 | 3,36 | 0,00 | 0,00 | 0,00 | 0,00 | 0,00 | 0,00 | 0,00 | 0,00 | 0,00 | 0,00 | 0,00 | 0,00 | 0,00 | 1,99 | 0,00 | 0,00 | |

Tabela 41. Współczynniki surowe umieralności na nowotwory złośliwe według układów narządowych u kobiet zamieszkałych na terenie województwa zachodniopomorskiego w 2020 roku

| Umiejscowienie | ICD10 | | | | | | | | | | | | | | | | | | | | | |
|---|--------------------|--------------|--------------|---------|-------------|----------|-----------|-----------|------------|-------------|-------------|---------|----------|------------|-------------|--------------|------------|---------|---------|-------------|-------------|----------------|
| | | białogardzki | choszcheński | drawski | goleniowski | gryficki | gryfiński | kamieński | kolobrzegi | koszaliński | mysliborski | policki | pyrzycki | slawieński | stargardzki | szczebinecki | świdwiński | walecki | łobeski | m. Koszalin | m. Szczecin | m. Świnoujście |
| Nowotwory złośliwe ogółem | C00-C97 D00-D09 | 306,46 | 211,53 | 234,83 | 177,45 | 234,49 | 235,29 | 275,83 | 244,24 | 245,92 | 204,27 | 159,39 | 229,41 | 238,30 | 207,15 | 211,32 | 220,79 | 247,01 | 224,09 | 268,70 | 242,53 | 212,11 |
| Nowotwory wargi, jamy ustnej i gardła | C00-C14 | 8,28 | 4,15 | 0,00 | 2,40 | 3,30 | 4,85 | 0,00 | 4,84 | 9,00 | 0,00 | 2,42 | 10,20 | 3,50 | 0,00 | 0,00 | 0,00 | 0,00 | 0,00 | 1,77 | 5,22 | 14,14 |
| Nowotwory narządów trawiennych | C15-C26 | 70,40 | 62,22 | 75,98 | 43,16 | 56,15 | 58,22 | 54,33 | 60,46 | 56,98 | 42,06 | 33,81 | 56,08 | 73,59 | 44,04 | 65,41 | 76,43 | 62,68 | 60,12 | 51,27 | 60,75 | 47,14 |
| Nowotwory jelita grubego | C18-C21 | 37,27 | 24,89 | 34,53 | 23,98 | 29,73 | 24,26 | 16,72 | 21,76 | 29,99 | 18,02 | 19,32 | 20,39 | 45,56 | 19,57 | 32,70 | 25,48 | 29,49 | 49,19 | 12,37 | 25,63 | 28,28 |
| Nowotwory narządów oddechowych i klatki piersiowej | C30-C39 | 66,26 | 37,33 | 37,99 | 35,97 | 66,06 | 60,64 | 91,94 | 62,87 | 50,98 | 39,05 | 33,81 | 35,69 | 45,56 | 55,46 | 52,83 | 50,95 | 40,55 | 43,73 | 70,71 | 51,73 | 42,42 |
| Nowotwory narządów oddechowych | C30-C34 | 66,26 | 37,33 | 37,99 | 35,97 | 66,06 | 60,64 | 91,94 | 60,46 | 50,98 | 39,05 | 31,39 | 35,69 | 45,56 | 53,83 | 52,83 | 50,95 | 40,55 | 43,73 | 70,71 | 51,26 | 42,42 |
| Nowotwory klatki piersiowej | C37-C39 | 0,00 | 0,00 | 0,00 | 0,00 | 0,00 | 0,00 | 0,00 | 2,42 | 0,00 | 0,00 | 2,42 | 0,00 | 0,00 | 1,63 | 0,00 | 0,00 | 0,00 | 0,00 | 0,00 | 0,48 | 0,00 |
| Nowotwory kości i chrząstki stawowej | C40-C41 | 0,00 | 0,00 | 0,00 | 0,00 | 0,00 | 0,00 | 4,18 | 0,00 | 3,00 | 0,00 | 0,00 | 0,00 | 0,00 | 1,63 | 0,00 | 0,00 | 0,00 | 0,00 | 3,54 | 0,48 | 0,00 |
| Czerniak i inne nowotwory złośliwe skóry | C43-C44 | 0,00 | 4,15 | 3,45 | 2,40 | 6,61 | 2,43 | 4,18 | 4,84 | 0,00 | 6,01 | 2,42 | 5,10 | 3,50 | 3,26 | 0,00 | 0,00 | 3,69 | 10,93 | 3,54 | 3,80 | 0,00 |
| Czerniak | C43 | 0,00 | 4,15 | 0,00 | 2,40 | 0,00 | 2,43 | 4,18 | 2,42 | 0,00 | 0,00 | 2,42 | 0,00 | 3,50 | 0,00 | 0,00 | 0,00 | 3,69 | 5,47 | 1,77 | 2,37 | 0,00 |
| Nowotwory międzybłonna i tkanek miękkich | C45-C49 | 0,00 | 0,00 | 0,00 | 4,80 | 6,61 | 2,43 | 0,00 | 0,00 | 0,00 | 3,00 | 0,00 | 0,00 | 3,50 | 0,00 | 5,03 | 0,00 | 7,37 | 0,00 | 5,30 | 2,85 | 4,71 |
| Nowotwory piersi | C50 | 49,70 | 37,33 | 37,99 | 16,79 | 46,24 | 38,81 | 54,33 | 29,02 | 35,99 | 36,05 | 41,05 | 20,39 | 21,03 | 19,57 | 22,64 | 16,98 | 55,30 | 16,40 | 51,27 | 34,65 | 37,71 |
| Nowotwory żeńskich narządów płciowych | C51-C58 | 45,55 | 33,18 | 37,99 | 35,97 | 29,73 | 21,83 | 25,08 | 33,86 | 38,99 | 39,05 | 16,91 | 50,98 | 24,53 | 47,30 | 32,70 | 38,21 | 40,55 | 32,79 | 30,05 | 34,65 | 33,00 |
| Nowotwory układu moczowego | C64-C68 | 20,71 | 4,15 | 17,27 | 16,79 | 3,30 | 16,98 | 8,36 | 9,67 | 12,00 | 3,00 | 4,83 | 25,49 | 21,03 | 9,79 | 7,55 | 12,74 | 14,75 | 5,47 | 12,37 | 10,92 | 9,43 |
| Nowotwory oka, mózgu i innych części centralnego systemu nerwowego | C69-C72 | 12,42 | 20,74 | 6,91 | 0,00 | 0,00 | 9,70 | 4,18 | 7,26 | 3,00 | 9,01 | 4,83 | 5,10 | 10,51 | 4,89 | 5,03 | 0,00 | 3,69 | 0,00 | 3,54 | 7,12 | 9,43 |
| Nowotwory tarczycy i innych gruczołów wydzielania wewnętrznego | C73-C75 | 0,00 | 0,00 | 0,00 | 0,00 | 3,30 | 0,00 | 0,00 | 0,00 | 0,00 | 3,00 | 2,42 | 0,00 | 3,50 | 0,00 | 0,00 | 0,00 | 0,00 | 0,00 | 3,54 | 0,48 | 0,00 |
| Nowotwory niedokładnie określone, wtórne i o nieokreślonym umiejscowieniu | C76-C80 | 12,42 | 0,00 | 6,91 | 7,19 | 6,61 | 12,13 | 8,36 | 14,51 | 23,99 | 6,01 | 2,42 | 10,20 | 14,02 | 11,42 | 7,55 | 12,74 | 7,37 | 21,86 | 14,14 | 17,09 | 0,00 |
| Nowotwory tkanki limfatycznej, krwiotwórczej i tkanek pokrewnych | C81-C96 | 20,71 | 8,30 | 10,36 | 11,99 | 6,61 | 7,28 | 20,90 | 16,93 | 12,00 | 18,02 | 12,08 | 10,20 | 14,02 | 9,79 | 12,58 | 12,74 | 11,06 | 32,79 | 17,68 | 12,82 | 14,14 |
| Choroba Hodgkina | C81 | 0,00 | 0,00 | 0,00 | 0,00 | 0,00 | 0,00 | 0,00 | 0,00 | 0,00 | 3,00 | 0,00 | 0,00 | 0,00 | 1,63 | 0,00 | 0,00 | 0,00 | 0,00 | 0,00 | 0,48 | 0,00 |
| Chłoniaki nieziarnicze | C82-C85 + C96 | 8,28 | 4,15 | 3,45 | 2,40 | 0,00 | 0,00 | 12,54 | 7,26 | 0,00 | 6,01 | 7,25 | 0,00 | 7,01 | 0,00 | 2,52 | 12,74 | 0,00 | 10,93 | 3,54 | 2,37 | 4,71 |
| Białaczki | C91-C95 | 8,28 | 4,15 | 6,91 | 9,59 | 6,61 | 7,28 | 8,36 | 9,67 | 9,00 | 6,01 | 0,00 | 10,20 | 3,50 | 6,53 | 5,03 | 0,00 | 7,37 | 10,93 | 8,84 | 7,59 | 4,71 |
| Nowotwory in situ | D00-D09 | 0,00 | 0,00 | 0,00 | 0,00 | 0,00 | 0,00 | 0,00 | 0,00 | 0,00 | 0,00 | 0,00 | 0,00 | 0,00 | 0,00 | 0,00 | 0,00 | 0,00 | 0,00 | 0,00 | 0,00 | 0,00 |

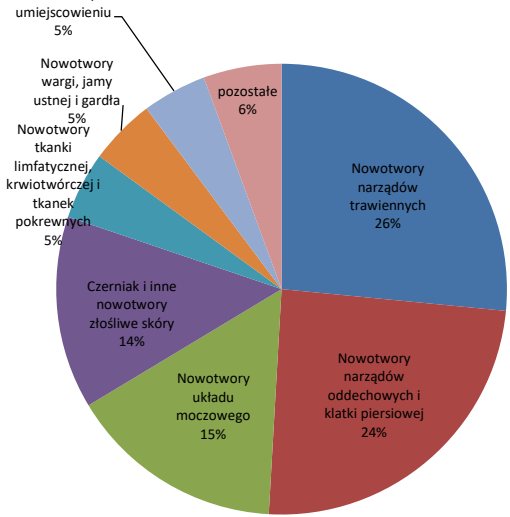
Tabela 42. Współczynniki standaryzowane umieralności na nowotwory złośliwe według układów narządowych u mężczyzn zamieszkałych na terenie województwa zachodniopomorskiego w 2020 roku

| Umiejscowienie | ICD10 | | | | | | | | | | | | | | | | | | | | | |
|---|----------------------------|--------------|--------------|---------|-------------|----------|-----------|-----------|------------|-------------|-------------|---------|----------|------------|-------------|-------------|------------|---------|---------|-------------|-------------|----------------|
| | | białogardzki | choszczeński | drawski | goleniowski | gryficki | gryfiński | kamieński | kolobrzegi | koszaliński | myśliborski | policki | pyrzycki | slawieński | stargardzki | szczeciński | świdwiński | walecki | łobeski | m. Koszalin | m. Szczecin | m. Świnoujście |
| Nowotwory złośliwe ogółem | C00-C97 D00-D09 | 167,29 | 199,98 | 184,94 | 149,15 | 158,94 | 159,19 | 150,09 | 185,98 | 166,45 | 162,17 | 120,68 | 137,22 | 206,54 | 158,14 | 151,87 | 184,14 | 155,85 | 172,89 | 153,34 | 141,36 | 101,35 |
| Nowotwory wargi, jamy ustnej i gardła | C00-C14 | 7,43 | 7,05 | 3,57 | 6,73 | 12,78 | 9,08 | 6,37 | 9,66 | 9,63 | 5,39 | 2,99 | 11,04 | 23,42 | 6,47 | 15,40 | 5,56 | 1,70 | 4,93 | 1,45 | 6,35 | 6,89 |
| Nowotwory narządów trawiennych | C15-C26 | 51,70 | 55,72 | 50,55 | 42,52 | 50,18 | 46,33 | 38,96 | 47,18 | 47,00 | 51,69 | 27,97 | 37,62 | 60,55 | 42,78 | 40,28 | 57,97 | 48,97 | 71,85 | 48,08 | 39,65 | 26,82 |
| Nowotwory jelita grubego | C18-C21 | 25,72 | 24,71 | 14,58 | 18,55 | 31,35 | 28,68 | 14,30 | 25,23 | 23,75 | 25,81 | 6,55 | 13,85 | 30,67 | 19,35 | 18,24 | 22,73 | 17,50 | 33,08 | 18,88 | 13,48 | 16,36 |
| Nowotwory narządów oddechowych i klatki piersiowej | C30-C39 | 58,50 | 82,53 | 64,24 | 48,60 | 61,01 | 52,19 | 48,00 | 54,68 | 61,43 | 46,05 | 31,73 | 42,17 | 65,40 | 48,59 | 37,83 | 57,44 | 44,12 | 35,49 | 39,69 | 45,13 | 29,04 |
| Nowotwory narządów oddechowych | C30-C34 | 56,52 | 75,88 | 64,24 | 48,60 | 61,01 | 52,19 | 43,92 | 54,68 | 59,69 | 44,41 | 31,73 | 42,17 | 65,40 | 48,59 | 37,83 | 55,28 | 44,12 | 35,49 | 39,69 | 44,28 | 24,70 |
| Nowotwory klatki piersiowej | C37-C39 | 1,98 | 6,65 | 0,00 | 0,00 | 0,00 | 0,00 | 4,08 | 0,00 | 1,74 | 1,64 | 0,00 | 0,00 | 0,00 | 0,00 | 0,00 | 2,15 | 0,00 | 0,00 | 0,00 | 0,85 | 4,35 |
| Nowotwory kości i chrząstki stawowej | C40-C41 | 0,00 | 0,00 | 1,95 | 0,00 | 0,00 | 0,00 | 0,00 | 1,14 | 1,56 | 0,00 | 0,00 | 9,09 | 0,00 | 1,09 | 0,00 | 0,00 | 0,00 | 2,22 | 0,00 | 0,00 | 0,00 |
| Czerniak i inne nowotwory złośliwe skóry | C43-C44 | 3,27 | 1,70 | 0,00 | 3,57 | 4,17 | 3,02 | 1,69 | 4,83 | 2,08 | 1,74 | 0,00 | 0,00 | 2,95 | 1,48 | 2,12 | 9,64 | 6,92 | 0,00 | 6,06 | 2,75 | 4,31 |
| Czerniak | C43 | 3,27 | 0,00 | 0,00 | 2,41 | 2,08 | 1,49 | 1,69 | 2,32 | 2,08 | 0,00 | 0,00 | 0,00 | 2,95 | 0,78 | 2,12 | 7,20 | 6,92 | 0,00 | 2,56 | 1,90 | 0,00 |
| Nowotwory międzybłonna i tkanek miękkich | C45-C49 | 0,00 | 0,00 | 0,00 | 0,00 | 0,00 | 2,48 | 0,00 | 1,16 | 3,87 | 0,00 | 0,00 | 2,35 | 0,00 | 3,49 | 1,15 | 1,96 | 14,07 | 0,00 | 0,00 | 1,01 | 2,19 |
| Nowotwory piersi | C50 | 0,00 | 0,00 | 0,00 | 0,00 | 1,69 | 0,00 | 0,00 | 0,00 | 0,00 | 0,00 | 0,00 | 0,00 | 0,00 | 0,00 | 0,00 | 0,00 | 0,00 | 0,00 | 0,00 | 0,00 | 0,00 |
| Nowotwory męskich narządów płciowych | C60-C63 | 0,00 | 0,00 | 0,00 | 0,00 | 0,00 | 0,00 | 0,00 | 0,00 | 0,00 | 0,00 | 0,00 | 0,00 | 0,00 | 0,00 | 0,00 | 0,00 | 0,00 | 0,00 | 0,00 | 0,00 | 0,00 |
| Nowotwory gruczołu krokowego | C61 | 10,66 | 15,26 | 21,27 | 12,06 | 9,28 | 16,11 | 15,13 | 18,92 | 9,55 | 18,59 | 12,82 | 17,31 | 22,79 | 15,14 | 17,99 | 29,73 | 12,35 | 15,49 | 18,66 | 11,92 | 7,79 |
| Nowotwory układu moczowego | C64-C68 | 10,66 | 9,07 | 17,45 | 12,06 | 9,28 | 16,11 | 11,32 | 18,92 | 9,55 | 18,59 | 10,83 | 17,31 | 22,79 | 15,14 | 17,99 | 17,35 | 12,35 | 15,49 | 15,68 | 11,63 | 7,79 |
| Nowotwory oka, mózgu i innych części centralnego systemu nerwowego | C69-C72 | 12,83 | 12,56 | 25,25 | 11,74 | 6,13 | 9,52 | 3,38 | 19,04 | 13,39 | 5,19 | 15,36 | 8,21 | 12,88 | 12,90 | 13,62 | 8,30 | 11,35 | 26,45 | 14,13 | 11,49 | 9,30 |
| Nowotwory tarczycy i innych gruczołów wydzielania wewnętrznego | C73-C75 | 5,14 | 6,13 | 1,65 | 9,50 | 4,03 | 3,73 | 1,69 | 9,00 | 4,97 | 4,58 | 7,59 | 2,37 | 1,67 | 9,56 | 4,94 | 4,11 | 5,51 | 2,22 | 5,42 | 5,70 | 5,54 |
| Nowotwory niedokładnie określone, wtórne i o nieokreślonym umiejscowieniu | C76-C80 | 2,13 | 0,00 | 1,65 | 1,58 | 0,00 | 1,12 | 0,00 | 0,00 | 0,00 | 0,00 | 0,00 | 0,00 | 2,08 | 0,00 | 0,00 | 2,56 | 0,00 | 0,00 | 0,00 | 0,37 | 0,00 |
| Nowotwory tkanki limfatycznej, krwiotwórczej i tkanek pokrewnych | C81-C96 | 6,77 | 8,67 | 8,51 | 6,00 | 4,93 | 2,16 | 11,70 | 4,47 | 7,41 | 12,16 | 15,45 | 2,35 | 3,82 | 4,81 | 7,57 | 6,87 | 1,86 | 6,49 | 5,91 | 7,43 | 4,81 |
| Choroba Hodgkina | C81 | 8,86 | 10,37 | 6,32 | 6,85 | 3,16 | 12,31 | 23,17 | 15,90 | 5,56 | 16,78 | 6,78 | 4,71 | 10,98 | 11,84 | 10,99 | 0,00 | 9,01 | 7,75 | 9,77 | 9,34 | 4,65 |
| Chłoniaki niezajmujące | C82-C85 + C96 | 0,00 | 0,00 | 0,00 | 3,11 | 0,00 | 0,00 | 3,35 | 0,00 | 0,00 | 0,00 | 0,00 | 0,00 | 0,00 | 0,00 | 0,00 | 0,00 | 0,00 | 0,00 | 0,84 | 0,87 | 0,00 |
| Białaczki | C91-C95 | 4,75 | 8,47 | 1,65 | 2,36 | 0,00 | 1,16 | 2,42 | 3,63 | 0,00 | 1,21 | 2,05 | 0,00 | 1,72 | 3,66 | 2,30 | 0,00 | 5,22 | 4,46 | 3,63 | 1,92 | 0,00 |
| Nowotwory in situ | D00-D09 | 4,11 | 0,00 | 3,14 | 1,38 | 3,16 | 7,21 | 17,40 | 8,12 | 2,08 | 15,57 | 1,44 | 2,37 | 7,06 | 4,97 | 7,53 | 0,00 | 1,70 | 3,29 | 2,13 | 4,72 | 4,65 |
| | | 0 | 0 | 0 | 0 | 1,59 | 0 | 0 | 0 | 0 | 0 | 0 | 0 | 0 | 0 | 0 | 0 | 0 | 0 | 4,163 | 0 | 0 |

Tabela 43. Współczynniki standaryzowane umieralności na nowotwory złośliwe według układów narządowych u kobiet zamieszkałych na terenie województwa zachodniopomorskiego w 2020 roku

| Umiejscowienie | ICD10 | | | | | | | | | | | | | | | | | | | | | | |
|---|----------------------------|--------------|--------------|---------|-------------|----------|-----------|-----------|------------|-------------|-------------|---------|----------|------------|-------------|--------------|------------|---------|---------|-------------|-------------|----------------|--|
| | | białogardzki | choszczeński | drawski | goleniowski | gryficki | gryfiński | kamieński | kolobrzegi | koszaliński | myśliborski | policki | pyrzycki | ślawieński | stargardzki | szczebinecki | świdwiński | walecki | łobeski | m. Koszalin | m. Szczecin | m. Świnoujście | |
| Nowotwory złośliwe ogółem | C00-C97 D00-D09 | 118,78 | 88,42 | 98,58 | 67,41 | 101,00 | 109,95 | 101,23 | 87,84 | 118,33 | 87,59 | 78,56 | 95,00 | 90,22 | 87,66 | 88,61 | 92,75 | 103,74 | 85,57 | 95,15 | 84,14 | 80,06 | |
| Nowotwory wargi, jamy ustnej i gardła | C00-C14 | 3,69 | 3,51 | 0,00 | 1,24 | 0,62 | 3,35 | 0,00 | 2,25 | 2,73 | 0,00 | 1,13 | 3,55 | 0,64 | 0,00 | 0,00 | 0,00 | 0,00 | 0,00 | 0,26 | 2,40 | 3,23 | |
| Nowotwory narządów trawiennych | C15-C26 | 28,91 | 27,27 | 27,45 | 17,39 | 25,10 | 22,73 | 21,17 | 21,65 | 25,70 | 18,47 | 16,44 | 20,67 | 27,30 | 19,56 | 24,30 | 32,82 | 24,32 | 14,44 | 16,75 | 20,74 | 17,43 | |
| Nowotwory jelita grubego | C18-C21 | 17,95 | 10,27 | 11,63 | 8,52 | 13,29 | 9,34 | 5,53 | 6,69 | 12,93 | 7,98 | 8,64 | 5,45 | 16,77 | 8,07 | 10,85 | 10,02 | 12,05 | 11,38 | 3,36 | 8,66 | 11,55 | |
| Nowotwory narządów oddechowych i klatki piersiowej | C30-C39 | 26,38 | 16,86 | 15,90 | 15,20 | 33,37 | 28,36 | 35,40 | 25,78 | 25,38 | 15,79 | 16,38 | 14,91 | 17,42 | 23,15 | 24,29 | 23,68 | 16,43 | 17,26 | 24,32 | 17,98 | 17,21 | |
| Nowotwory narządów oddechowych | C30-C34 | 26,38 | 16,86 | 15,90 | 15,20 | 33,37 | 28,36 | 35,40 | 23,93 | 25,38 | 15,79 | 15,24 | 14,91 | 17,42 | 22,82 | 24,29 | 23,68 | 16,43 | 17,26 | 24,32 | 17,91 | 17,21 | |
| Nowotwory klatki piersiowej | C37-C39 | 0,00 | 0,00 | 0,00 | 0,00 | 0,00 | 0,00 | 0,00 | 1,85 | 0,00 | 0,00 | 1,13 | 0,00 | 0,00 | 0,33 | 0,00 | 0,00 | 0,00 | 0,00 | 0,00 | 0,07 | 0,00 | |
| Nowotwory kości i chrząstki stawowej | C40-C41 | 0,00 | 0,00 | 0,00 | 0,00 | 0,00 | 0,00 | 0,76 | 0,00 | 4,02 | 0,00 | 0,00 | 0,00 | 0,00 | 2,86 | 0,00 | 0,00 | 0,00 | 0,00 | 1,13 | 0,42 | 0,00 | |
| Czerniak i inne nowotwory złośliwe skóry | C43-C44 | 0,00 | 1,75 | 0,68 | 0,54 | 1,23 | 0,49 | 1,44 | 1,25 | 0,00 | 1,13 | 0,84 | 0,95 | 1,74 | 0,66 | 0,00 | 0,00 | 1,35 | 1,85 | 1,12 | 0,73 | 0,00 | |
| Czerniak | C43 | 0,00 | 1,75 | 0,00 | 0,54 | 0,00 | 0,49 | 1,44 | 0,81 | 0,00 | 0,00 | 0,84 | 0,00 | 1,74 | 0,00 | 0,00 | 0,00 | 1,35 | 0,98 | 0,87 | 0,44 | 0,00 | |
| Nowotwory międzybłonna i tkanek miękkich | C45-C49 | 0,00 | 0,00 | 0,00 | 2,68 | 1,98 | 1,01 | 0,00 | 0,00 | 0,00 | 2,59 | 0,00 | 0,00 | 0,65 | 0,00 | 3,19 | 0,00 | 4,74 | 0,00 | 1,73 | 0,78 | 0,92 | |
| Nowotwory piersi | C50 | 17,35 | 16,14 | 16,16 | 6,54 | 17,70 | 20,17 | 17,93 | 10,64 | 17,19 | 17,29 | 21,33 | 16,72 | 8,06 | 6,60 | 10,09 | 8,08 | 22,74 | 7,44 | 18,78 | 13,35 | 17,06 | |
| Nowotwory żeńskich narządów płciowych | C51-C58 | 20,29 | 12,40 | 17,50 | 12,49 | 15,01 | 10,55 | 9,16 | 9,84 | 20,35 | 17,31 | 9,37 | 19,55 | 12,01 | 19,62 | 12,94 | 12,74 | 19,41 | 17,36 | 17,64 | 12,85 | 12,04 | |
| Nowotwory układu moczowego | C64-C68 | 7,92 | 0,83 | 6,43 | 5,40 | 1,36 | 7,58 | 2,19 | 4,01 | 5,55 | 0,60 | 1,65 | 8,35 | 6,76 | 4,11 | 2,20 | 5,25 | 5,03 | 1,84 | 2,29 | 2,80 | 1,63 | |
| Nowotwory oka, mózgu i innych części centralnego systemu nerwowego | C69-C72 | 3,86 | 7,31 | 4,18 | 0,00 | 0,00 | 5,26 | 2,52 | 2,90 | 1,83 | 3,74 | 2,91 | 2,12 | 7,62 | 3,12 | 2,53 | 0,00 | 0,74 | 0,00 | 0,87 | 2,45 | 3,55 | |
| Nowotwory tarczycy i innych gruczołów wydzielania wewnętrznego | C73-C75 | 0,00 | 0,00 | 0,00 | 0,00 | 1,33 | 0,00 | 0,00 | 0,00 | 0,00 | 2,59 | 1,11 | 0,00 | 1,33 | 0,00 | 0,00 | 0,00 | 0,00 | 0,00 | 1,13 | 0,45 | 0,00 | |
| Nowotwory niedokładnie określone, wtórne i o nieokreślonym umiejscowieniu | C76-C80 | 4,97 | 0,00 | 4,54 | 2,77 | 1,98 | 4,88 | 3,95 | 4,48 | 9,51 | 2,46 | 1,46 | 2,83 | 4,13 | 4,39 | 4,40 | 5,22 | 3,59 | 6,81 | 4,50 | 6,27 | 0,00 | |
| Nowotwory tkanki limfatycznej, krwiotwórczej i tkanek pokrewnych | C81-C96 | 5,42 | 2,37 | 5,74 | 3,16 | 1,33 | 5,58 | 6,72 | 5,02 | 6,07 | 5,64 | 4,79 | 5,35 | 2,57 | 3,59 | 4,68 | 4,95 | 5,39 | 18,57 | 4,65 | 2,93 | 7,00 | |
| Choroba Hodgkina | C81 | 0,00 | 0,00 | 0,00 | 0,00 | 0,00 | 0,00 | 0,00 | 0,00 | 0,00 | 1,09 | 0,00 | 0,00 | 0,00 | 0,82 | 0,00 | 0,00 | 0,00 | 0,00 | 0,00 | 0,15 | 0,00 | |
| Chłoniaki niezziarnicze | C82-C85 + C96 | 2,29 | 0,83 | 1,72 | 0,54 | 0,00 | 0,00 | 3,69 | 1,81 | 0,00 | 1,66 | 3,11 | 0,00 | 1,29 | 0,00 | 0,88 | 4,95 | 0,00 | 9,93 | 0,76 | 0,61 | 2,14 | |
| Białaczki | C91-C95 | 2,29 | 1,54 | 4,02 | 2,63 | 1,33 | 5,58 | 3,03 | 3,22 | 5,31 | 2,29 | 0,00 | 5,35 | 0,64 | 2,44 | 2,03 | 0,00 | 4,05 | 4,22 | 2,50 | 1,67 | 3,63 | |
| Nowotwory in situ | D00-D09 | 0,00 | 0,00 | 0,00 | 0,00 | 0,00 | 0,00 | 0,00 | 0,00 | 0,00 | 0,00 | 0,00 | 0,00 | 0,00 | 0,00 | 0,00 | 0,00 | 0,00 | 0,00 | 0,00 | 0,00 | 0,00 | |

Zachorowania mężczyzn według układów narządowych w województwie zachodniopomorskim w 2020 roku



Zachorowania kobiet według układów narządowych w województwie zachodniopomorskim w 2020 roku

